

**Урок технологии
для учащихся 4-А класса
10.02.2023-17.02.2023**

Здравствуйте, дорогие ребята!

Прошу вас внимательно ознакомиться с информацией, размещенной на слайдах о конструировании одежды.

Тема урока «Конструирование и моделирование одежды. Поиск оптимальных и доступных новых конструкторско-технологических решений».



**Создание одежды
это занятие,
способное
воспитать
эстетические
чувства, это
мастерство, не
знающее границ в
творчестве.**



Стили одежды:

- *Классический*
- *Спортивный*
- *Романтический*
- *Фольклорный (этно)*



Цель и задачи моделирования -

одеть людей в красивую, удобную, модную одежду, удовлетворяющую все возрасты и вкусы, сохраняющую национальные традиции.



Моделирование



Художественное

Техническое



Создание коллекций моделей,
учитывая направления моды,
назначение модели,
вид ткани и художественной отделки,
цветовое решение модели,
фурнитуру, аксессуары.

Профессия-художник-модельер.

Создание моделей по
эскизам,
рисункам, фотографиям.

Профессия-инженер-конструктор.



*Создание
одежды –
это занятие,
не знающее
границ в
творчестве.*

Конструирование швейных изделий -

это построение **чертежа изделия** и изготовление **выкройки** для **раскроя ткани** и **пошива одежды**.

Чтобы выполнить чертеж изделия
нужно знать:

- **Мерки** (для одежды),
- **Размеры** (для предметов быта)

***С мастерством люди не рождаются, а
добытым ремеслом гордятся!***



КРАСНОТАТНОСТ И МОДЕЛИРОВАНИЕ ОДИНОВАННОСТНО РАБОТНОСТРОИТЕЛСТВО

Модели фартуков






Фартук

Широко распространенная и почти не изменяющаяся часть одежды с древнейших времен до наших дней



История возникновения фартука в ДРЕВНЕМ ЕГИПТЕ



Появление фартука на РУСИ



Фартук (хвартук),
европейская часть
и Сибирь

Передник,
европейская часть
и Сибирь

Занавеска,
южные
районы

Заборная
занавеска,
Смоленская губ.

Запаска,
Курская
и Орловская губ.

Фартук в Кубанском казачьем костюме

Одной из деталей
одежды был
фартук, он мог
быть любой
модели черного
или белого цвета и
обязательно с
кружевами и
оборками.





kazachya-sprava.ru

Фартук как рабочая одежда



Задание

10.02.23 Познакомься с информацией на слайдах.

17.02.23 Сконструируй и нарисуй свою модель фартука.

Сфотографируй работу и пришли фото учителю до следующего урока на почту:

elena.marchenko.67@elena.marchenko.67@inboxelena.marchenko.67@inbox_elena.marchenko.67@inbox.ru