

Животные Африки

Цикл занятий в
изостудии для детей
4-6 лет для обучения
рисованию животных.

ГБОУ школа №324 «Жар-птица» дошкольное
отделение, презентация педагога дополнительного
образования Николаевой Натальи Юрьевны



Весёлый жираф



- Рассматривание и одновременное рисование:
1. У жирафа туловище имеет круглую форму.
 2. Головка небольшая по сравнению с туловищем.
 3. Шея длинная, широкая у туловища и зауженная к голове
 4. Мордочка повёрнута вниз или вперёд
 5. В зависимости от поворота головы, видно один или два глаза, одно или два уха, а также рожки

Весёлый жираф




У жирафа туловище имеет круглую форму.



Весёлый жираф




2. Головка небольшая по сравнению с туловищем.
3. Шея длинная, широкая у туловища и зауженная к голове



Весёлый жираф





4. Мордочка повёрнута вниз или вперёд



Весёлый жираф




. В зависимости от поворота головы, видно один или два глаза, одно или два уха, а также рожки






Ноги у жирафа длинные и согнуты в коленках






Ноги имеют толщину





Имеются копытца и хвост





Осталось составить нужные цвета на палитре и раскрасить рисунок, нарисовать ноздри и ротик.



