

# «Хочу все знать»

Интерактивная игра -  
викторина

7+



Автор- составитель презентации : Лисогурская  
Светлана Ивановна, педагог – организатор  
МАУДО «ЦРТДЮ «Радость » г.Орска»





# Ребята!

Перед Вами игра – викторина  
«Хочу все знать». С ее помощью Вы  
сможете проверить свои знания и  
найти ответы на многие  
интересующие вас вопросы.

## Удачи!



# Инструкция

1. Нажмите на кнопку в правом нижнем углу для перехода на следующий слайд - .
2. Прочитайте вопрос и щелкните по одному из предложенных ответов, чтобы узнать верный.
3. Проверьте, верно ли вы ответили на вопрос. Нажмите на кнопку - .
4. Поиграйте с буквами и словами.

 Начало

**Ядовитый гриб с красной шляпкой –  
это:**

**ПОДОСИНОВИК**

**МУХОМОР**

**СЫРОЕЖКИ**



От названия какого фрукта произошло название цвета «оранжевый»?

Апельсин

Аранжук

Хурма



**Кто написал музыку к песне  
«Голубой вагон»?**

**Владимир Шаинский**

**Сергей Никитин**

**Евгений Крылатов**



**Что такое айсберг?**

**Каменная глыба**

**Ледяная глыба**

**Песчаная глыба**



Как называется часть суши, окружённая водой?

Материк

Полуостров

Остров





В синем мешочке белых пуговок полно.  
Что это?



Небо

Ответ



Самые первые весенние цветы  
жёлтого цвета?



Мать и мачеха

Ответ



Трава, которую узнают даже незрячие люди?




Крапива

Ответ



Самая древняя рыба на планете?



Акула

Ответ



Какие две музыкальные ноты  
растут на огороде?



Фасоль



Ответ



**Растает ли снежная баба,  
если на неё надеть шубу?**



**Нет**

**Ответ**




# Золотая рыбка

Проследите за стрелками три раза,  
И узнаете, буквы собирая,  
Почему глядит на водолаза  
Так упорно рыбка золотая.

е	т	?
щ	и	я
о	о	т
п	э	и
я	т	л
м	ь	к
е	р	и
н	а	т
н	е	с

Ответ



# Прочитайте слово

•БЕ

•ВИК

•РЁ

•ПОД


•ЗО





# Матрешки

Постройте матрешек по росту – узнаете слово,  
любимое всеми школьниками.



## Книжная полка

Подумайте и расставьте книги на полке так, чтобы можно было прочитать пословицу.



# Проверь себя



**МОЛОДЦЫ!!!**



## Список использованной литературы

1. Волина В.В. Учимся играя. – М.: Новая школа, 1994. – 448 с.

### Интернет - ресурсы

- ❖ <https://www.prodlenka.org/metodicheskie-razrabotki/>
- ❖ <http://elenaranko.ucoz.ru/>
- ◆ Эльф:  
[http://img1.liveinternet.ru/images/attach/c/4/78/617/78617457\\_large\\_0\\_50634\\_db5a765e\\_XL.png](http://img1.liveinternet.ru/images/attach/c/4/78/617/78617457_large_0_50634_db5a765e_XL.png)
- ◆ Бабочка – 1:  
<http://s1.pic4you.ru/allimage/y2012/10-18/12216/2569513.png>
- ◆ Бабочка – 2:  
[http://img1.liveinternet.ru/images/attach/c/6/93/233/93233765\\_large\\_j190126\\_1268409014.jpg](http://img1.liveinternet.ru/images/attach/c/6/93/233/93233765_large_j190126_1268409014.jpg)
- ◆ Бабочка – 4:  
[http://img-fotki.yandex.ru/get/5639/981986.11/0\\_810ec\\_627f9f1\\_orig](http://img-fotki.yandex.ru/get/5639/981986.11/0_810ec_627f9f1_orig)
- ◆ Декоративный цветочный уголок с бабочками:  
[https://img-fotki.yandex.ru/get/6501/139440740.1d/0\\_747a8\\_f62ccda0\\_orig](https://img-fotki.yandex.ru/get/6501/139440740.1d/0_747a8_f62ccda0_orig)

*Все остальные бабочки выполнены на основе этого изображения в программе Adobe Photoshop.*

- ◆ Рамка – маска (для создания белой рамки):  
<http://s002.radikal.ru/i198/1002/fe/a4571a22d852.png>
- ◆ Рамка с «пузырями» (в просмотре на белом фоне не видна):  
[http://img-fotki.yandex.ru/get/4423/66124276.23/0\\_64434\\_4c7ab789\\_XXXL.png](http://img-fotki.yandex.ru/get/4423/66124276.23/0_64434_4c7ab789_XXXL.png)



Небо: <http://www.stihi.ru/pics/2010/01/22/3128.jpg>

Мать и мачеха: <http://dreempics.com/flowers>

Крапива: <https://dhoz.ru/народная-медицина/>

Акула: <https://espanarusa.com/ru/news/article/560373>

Фасоль: <https://www.ogorodnik.com/articles/>

Водолаз: <http://pngimg.com/uploads/diver/>

Морской фон: <https://yesoboi.ru/fotooboi/detskie/>

Автора шаблона: *Ранько Елена Алексеевна, учитель начальных классов  
МАОУ лицей №21 г. Иваново*



