

Мастер-класс «Пасхальный кролик из бумаги своими руками»(оригами)




ЧТО ОЗНАЧАЮТ ПАСХАЛЬНЫЕ СИМВОЛЫ?


Самыми важными символами Пасхи являются пасхальный кролик и пасхальные яйца. Но что они означают?

А началось все задолго до Иисуса Христа. Праздники, посвященные плодородию и приходы весны, наши предки-язычники отмечали испокон веков. В день весеннего равноденствия отмечался праздник в честь богини плодородия Эостры или Остары. Ее символом считался кролик, животное на редкость плодовитое. Зайчики и кролики несли светильники Эостры, богини утренней зари и весеннего плодородия. В древнегреческих легендах богиню любви Афродиту тоже сопровождали зайцы. Так что этот весенний символ прочно закрепился и распространился среди народов как в Европе, так и мигрировал с переселенцами в Америку. По традиции, которую очень любят дети, пасхальный кролик оставляет в гнездышках, заранее расставленных детворой в самых разных уголках дома, разноцветные яйца в качестве подарка и благословения. Хотя изначально пасхальные яйца приносили в дом другие животные, такие как лиса, петух, аист и даже кукушка. Но плодовитый и шустрый зайчик стал «монополистом» по поставкам пасхальных яиц со временем. Издревле яйцо являлось символом жизни. Ведь именно из неодушевленного яйца может появиться новая жизнь. Современные писанки – это продолжение многовековых традиций росписи яиц, где каждый рисунок имеет глубокий смысл. В народе считалось, что с помощью яйца можно как сделать порчу, так и вылечить любой недуг человека. Яйцо считалось магическим символом жизни, а рисунки на нем – некий код, который дано было расшифровать только знающим людям. В наши дни эти пасхальные символы не утратили своей значимости, и каждый год на Великдень в наших домах появляются корзинки с пасхальными зайчиками и яркими писанками. Ведь именно традиции и история делают нас теми, кто мы есть.


Из бумаги можно сделать множество интересных поделок в технике оригами. Например, такого забавного и милого кролика, который будет держать пасхальное яйцо. Дети очень любят делать поделки и особенно что-то необычное. Такой пасхальный зайчик может стать хорошим подарком на пасху, тем более, если это сделано руками детей. Она простая в изготовлении и не требует особых умений. Итак, понадобится 2 листа бумаги. Для начала надо сделать из бумажных листов два ровных квадрата. Затем делаем мордочку кролика из одного квадрата. Соединяем верхний с нижним углом, потом боковые уголки сгибаем к центру.




После этого сложить углы ещё раз , вверх наполовину . Заготовку держим в таком же положении и поворачиваем обратной стороной вокруг вертикальной оси . Делаем мордочку . Отгибаем назад верхний уголок . Положение линии сгиба отмеряем на глаз.





Затем этот же уголок поднимаем чуть вверх . Это носик. Просматриваем все ли сделано. Переворачиваем . Немного загибаем боковые стороны-это ушки.




Для того , чтобы уши не отгибались , закрепляем их одним уголком , загнув и прижав их снизу .Снова поворачиваем вокруг вертикальной оси и расправляем мордочку так , чтобы она приобрела объёмную форму.



Берём другой квадрат и начинаем делать туловище кролика . Сгибаем его по диагонали два раза и получаем дополнительные сгибы . Складываем вовнутрь все уголки . Получим квадрат чуть меньшего размера.




Делаем из квадрата ромб , согнув верхний и нижний угол . Затем складываем заготовку пополам.



Теперь размещаем кролика в щелку. Левый уголок вставляем в правый и получаем держатель для яйца. Чтобы ребенок мог спокойно играть и поделка в технике оригами не раскрылась –слегка подклейте края соединения. Таким образом, был сделан пасхальный кролик в технике оригами из тонкой бумаги. Теперь осталось дорисовать глазки, усики и носик. Надеюсь мастер –класс

выполненный воспитателем вам понравился.



Пасхальный заяц

Долго с гнездышком возилась,
Но зато все получилось:
Утром я нашла в нем зайца,
А еще – цветные яйца!
Замечательная смесь!
И так много – мне не съесть.
Что же делать мне с подарком?
Расставаться с ним не жалко –
Половину соберу
И подружкам отнесу.

