



ТЕКСТОВЫЕ ДОКУМЕНТЫ И ТЕХНОЛОГИИ ИХ СОЗДАНИЯ

ОБРАБОТКА ТЕКСТОВОЙ ИНФОРМАЦИИ

7 класс



ИЗДАТЕЛЬСТВО

БИНОМ

Ключевые слова

- документ
- текстовый документ
- структурные элементы текстового документа
- технология подготовки текстовых документов
- текстовый редактор
- текстовый процессор

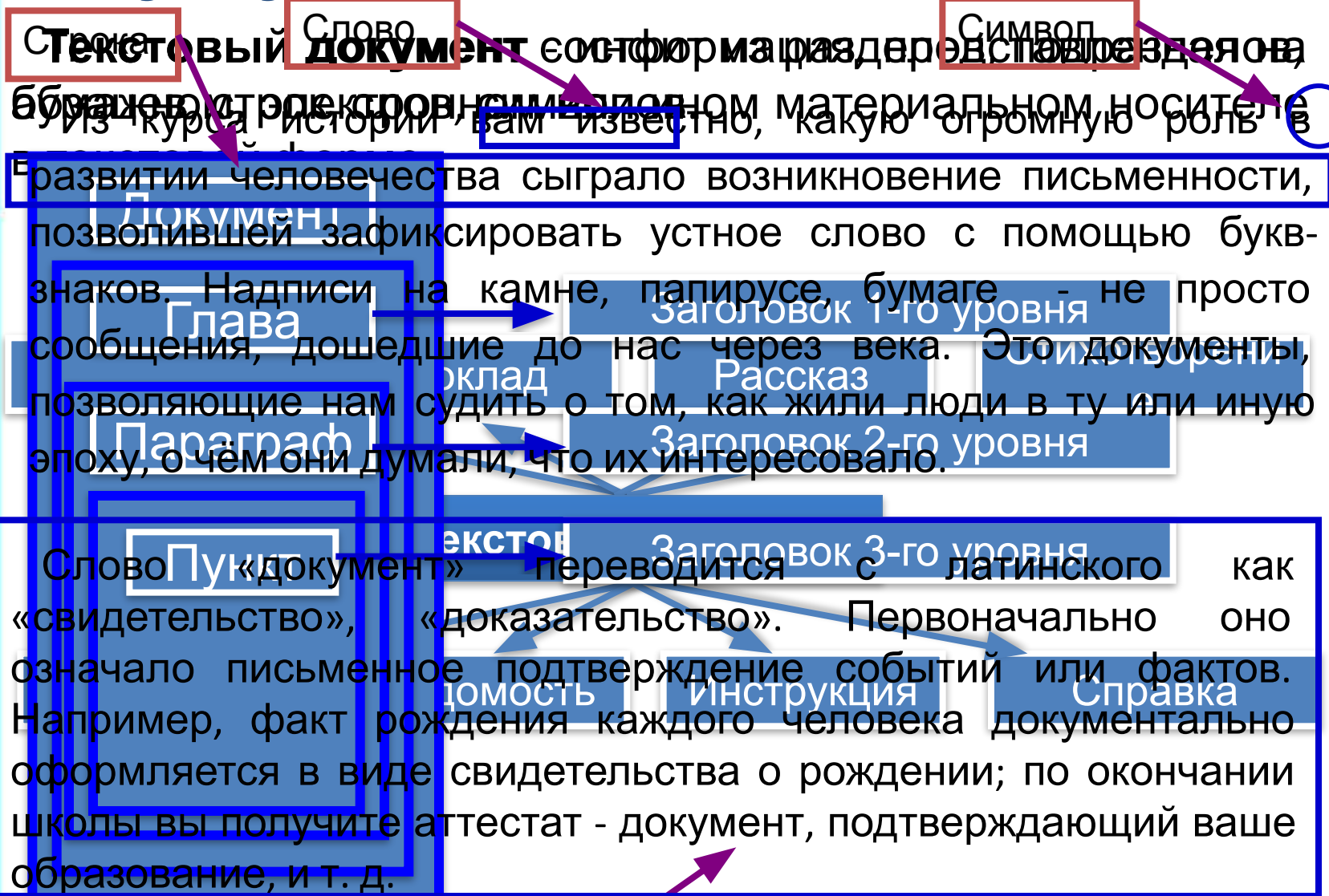


Текстовый документ и его структура

Текстовый документ — это форма представления информации в буквенно-цифровом, графическом, звуковом, материальном носителе. Из курса истории вам известно, какую огромную роль в

развитии человечества сыграло возникновение письменности, позволившей зафиксировать устное слово с помощью букв-знаков. Надписи на камне, папирусе, бумаге — не просто сообщения, дошедшие до нас через века. Это документы, позволяющие нам судить о том, как жили люди в ту или иную эпоху, о чём они думали, что их интересовало.

Слово «документ» переводится с латинского как «свидетельство», «доказательство». Первоначально оно означало письменное подтверждение событий или фактов. Например, факт рождения каждого человека документально оформляется в виде свидетельства о рождении; по окончании школы вы получите аттестат — документ, подтверждающий ваше образование, и т. д.



Абзац

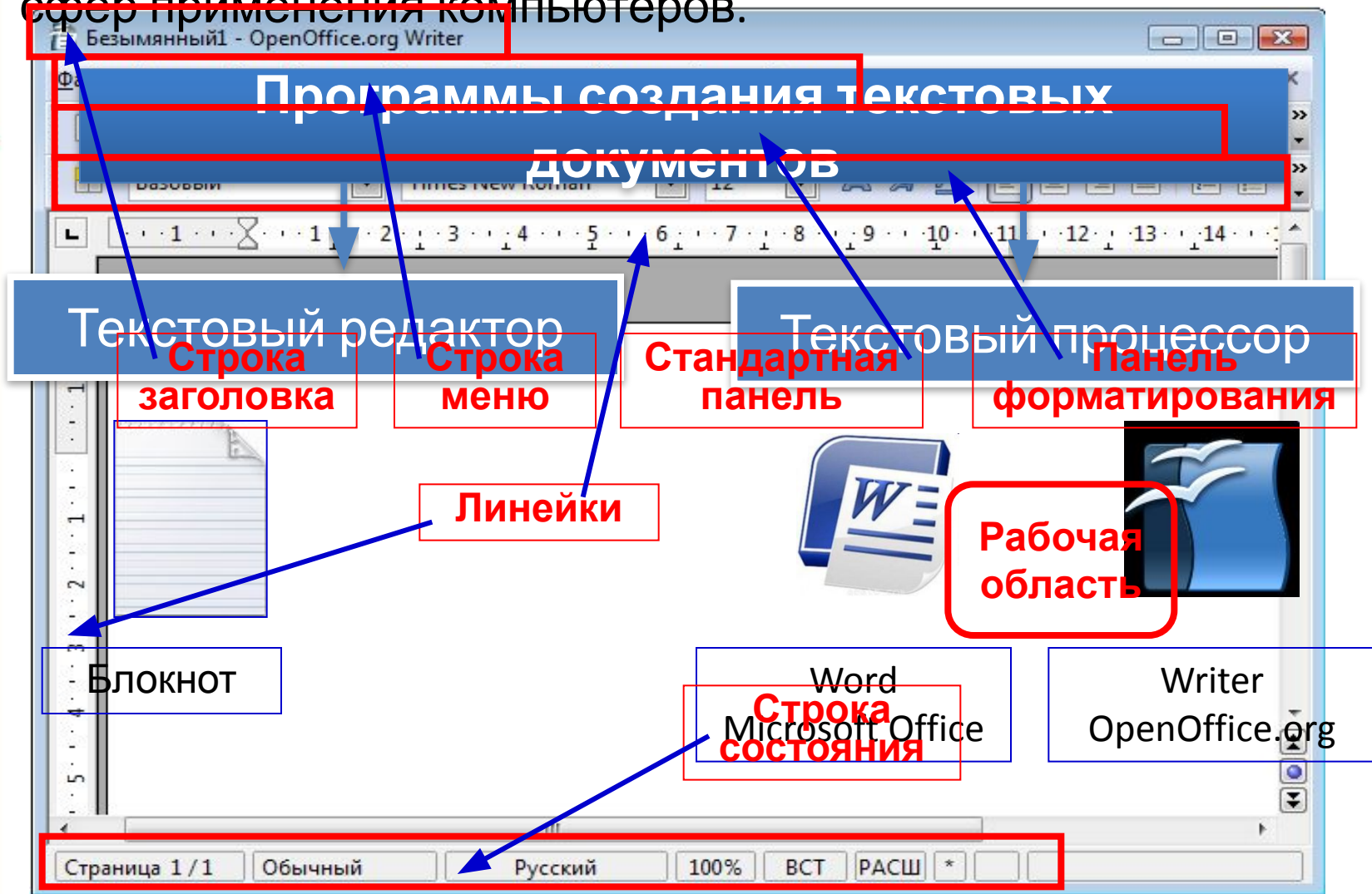
Технология подготовки текстовых документов

В последнее время широкое распространение получили электронные книги в сравнении с технологией «бумажной». На протяжении тысячелетий люди записывают

«Компьютерная» технология		«Бумажная» технология
 <p>Павел Коротаев 15.11.2008</p> <p>ГЛАВА ПЕРВАЯ, в которой Алиса чуть не провалилась сквозь Землю</p>  <p>IX</p> <p>Алиса сидела со старшей сестрой на берегу и маялась: делать ей было совершенно ничего, а сидеть без дела, сами знаете, дело нелегкое; раз-другой она, правда, сунула нос в книгу, которую сестра читала, но там не оказалось ни картинок, ни стихов. «Кому нужны книжки</p> <p>И</p> <p>й</p>	↔	-
	↔	-
	↔	-
	↔	-
	↔	-
	↔	-
	↔	-
	↔	-
	↔	+

Компьютерные инструменты создания текстовых документов

Подготовка текстов — работа из самых распространенных сфер применения компьютеров.



Окно WORD MS OFFICE

The image shows a screenshot of the Microsoft Word application window. The title bar reads "Документ1 - Microsoft Word". The ribbon is set to the "Главная" (Home) tab, with the "Шрифт" (Font) group selected. The font is "Calibri", size "11". The "Абзац" (Paragraph) group is also visible. A blue box highlights the "Ч" (Underline) button in the Font group. A yellow box highlights the "x" (Bulleted List) button. A green box highlights the "x" (Numbered List) button. A blue box highlights the "Подчеркивание" (Underline) button in the Paragraph group. Three arrows point from these boxes to a central area containing two text boxes: a yellow one labeled "индексы" and a green one labeled "отступы". A larger blue box at the bottom contains the text "Подчеркивание, открыть вкладку и выбрать тин линии". The status bar at the bottom shows "Страница: 1 из 1", "Число слов: 0", and "Русский (Россия)".

Документ1 - Microsoft Word

Главная Вставка Разметка страницы Ссылки Рассылки Рецензирование Вид ABBYY PDF Transformer+

Calibri 11

Ж К Ч

индексы

отступы

Подчеркивание, открыть вкладку и выбрать тин линии

Страница: 1 из 1 Число слов: 0 Русский (Россия) 96%

Самое главное

Текстовый документ - это представленная на бумажном, электронном или ином материальном носителе информация в текстовой форме. Основными **структурными единицами текстового документа являются раздел, абзац, строка, слово, символ.**

«Компьютерная» технология: документы, созданные с помощью специальных компьютерных программ, выводятся на бумагу посредством подключаемых к компьютеру печатающих устройств или хранятся на устройствах внешней памяти и редактируются с помощью компьютера.

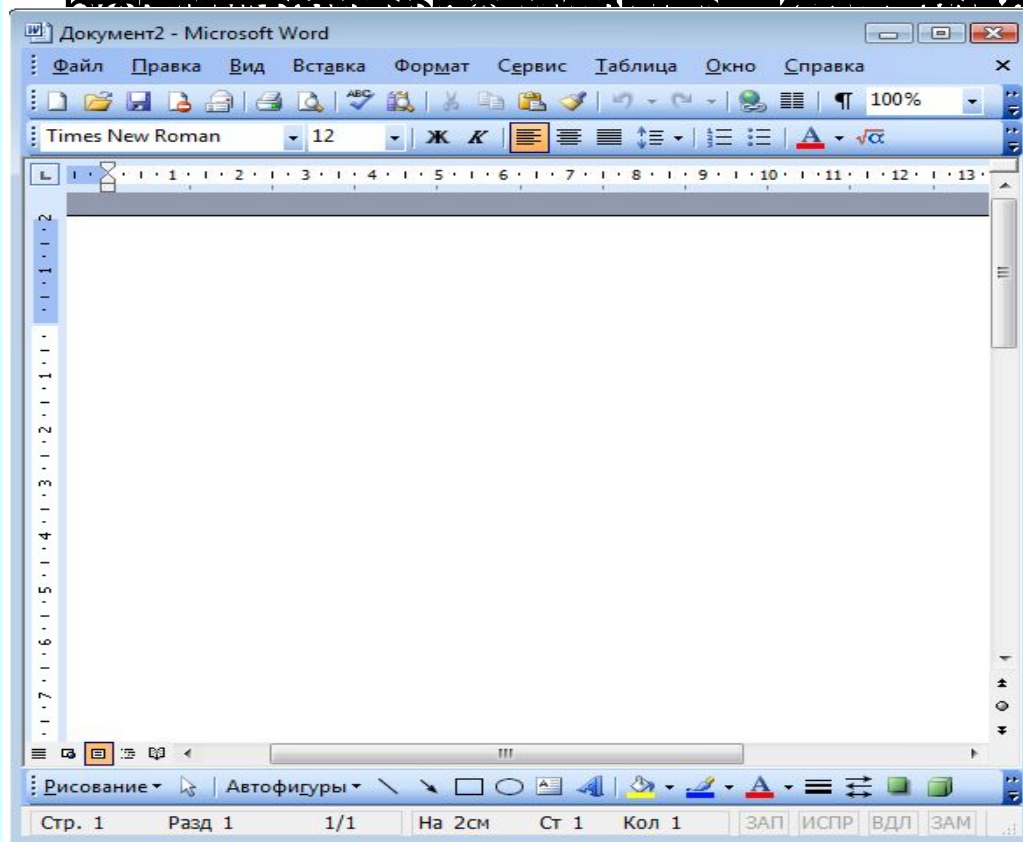
Компьютерные инструменты создания текстовых документов можно разделить на простые **текстовые редакторы, текстовые процессоры** и издательские системы.



Вопросы и задания

Соедините линиями основные элементы окна текстового процессора и соответствующие им названия.

Названия элементов интерфейса: Строка меню, Рабочая область, Панели инструментов, Строка состояния, Линейка.



Меню

Рабочая область

Строка меню

Рабочая область

Панели инструментов

Строка состояния

Линейка

Опорный конспект

Текстовый документ - информация, представленная на бумажном, электронном или ином материальном носителе в текстовой форме.

