



ТЕКСТОВЫЕ ДОКУМЕНТЫ И ТЕХНОЛОГИИ ИХ СОЗДАНИЯ

ОБРАБОТКА ТЕКСТОВОЙ ИНФОРМАЦИИ

7 класс

Ключевые слова

- документ
- текстовый документ
- структурные элементы текстового документа
- технология подготовки текстовых документов
- текстовый редактор
- текстовый процессор

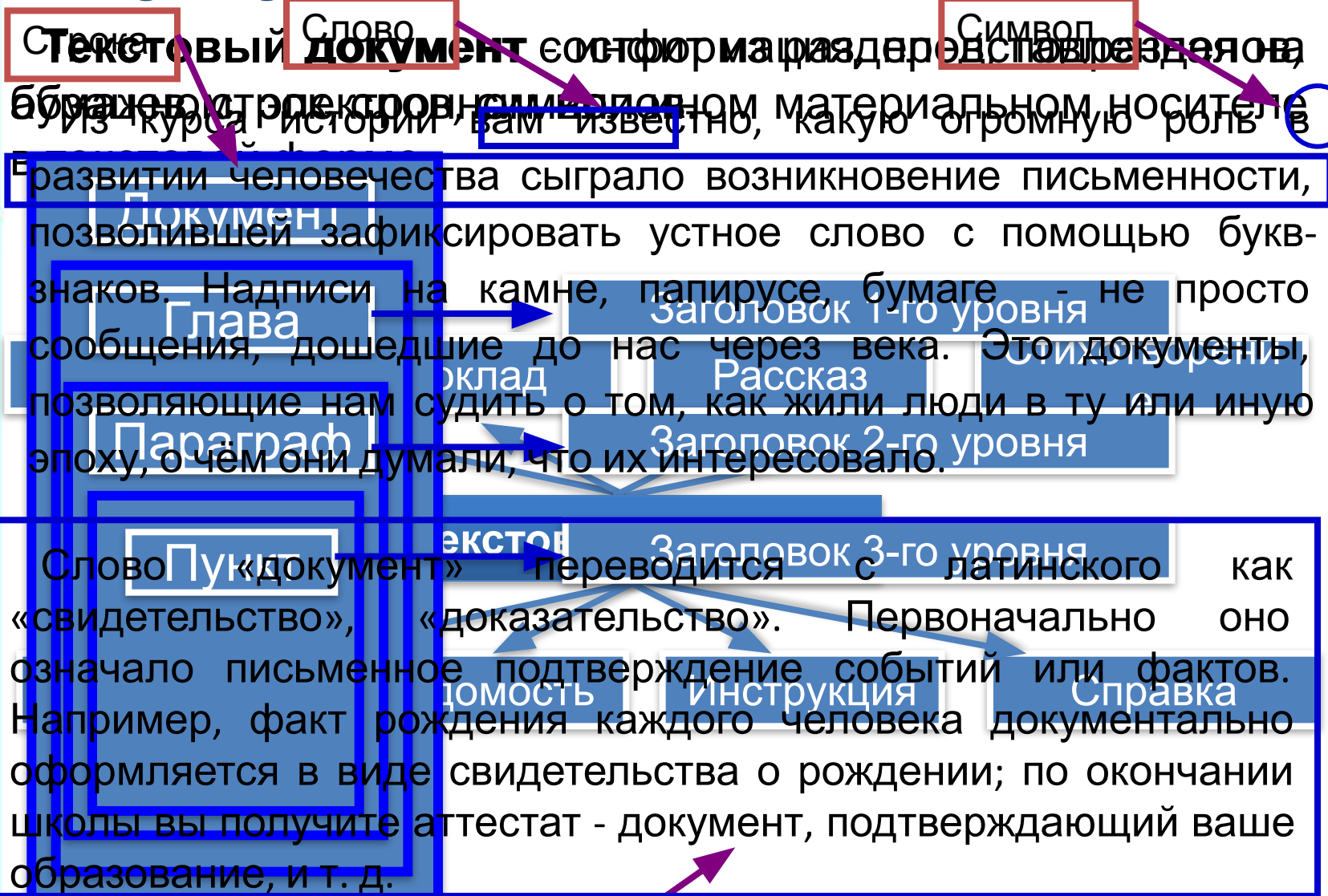


Текстовый документ и его структура

Текстовый документ — это форма представления информации в буквенно-строчном, символьном материальном носителе. Из курса истории вам известно, какую огромную роль в

развитии человечества сыграло возникновение письменности, позволившей зафиксировать устное слово с помощью букв-знаков. Надписи на камне, папирусе, бумаге — не просто сообщения, дошедшие до нас через века. Это документы, позволяющие нам судить о том, как жили люди в ту или иную эпоху, о чём они думали, что их интересовало.

Слово «документ» переводится с латинского как «свидетельство», «доказательство». Первоначально оно означало письменное подтверждение событий или фактов. Например, факт рождения каждого человека документально оформляется в виде свидетельства о рождении; по окончании школы вы получите аттестат — документ, подтверждающий ваше образование, и т. д.



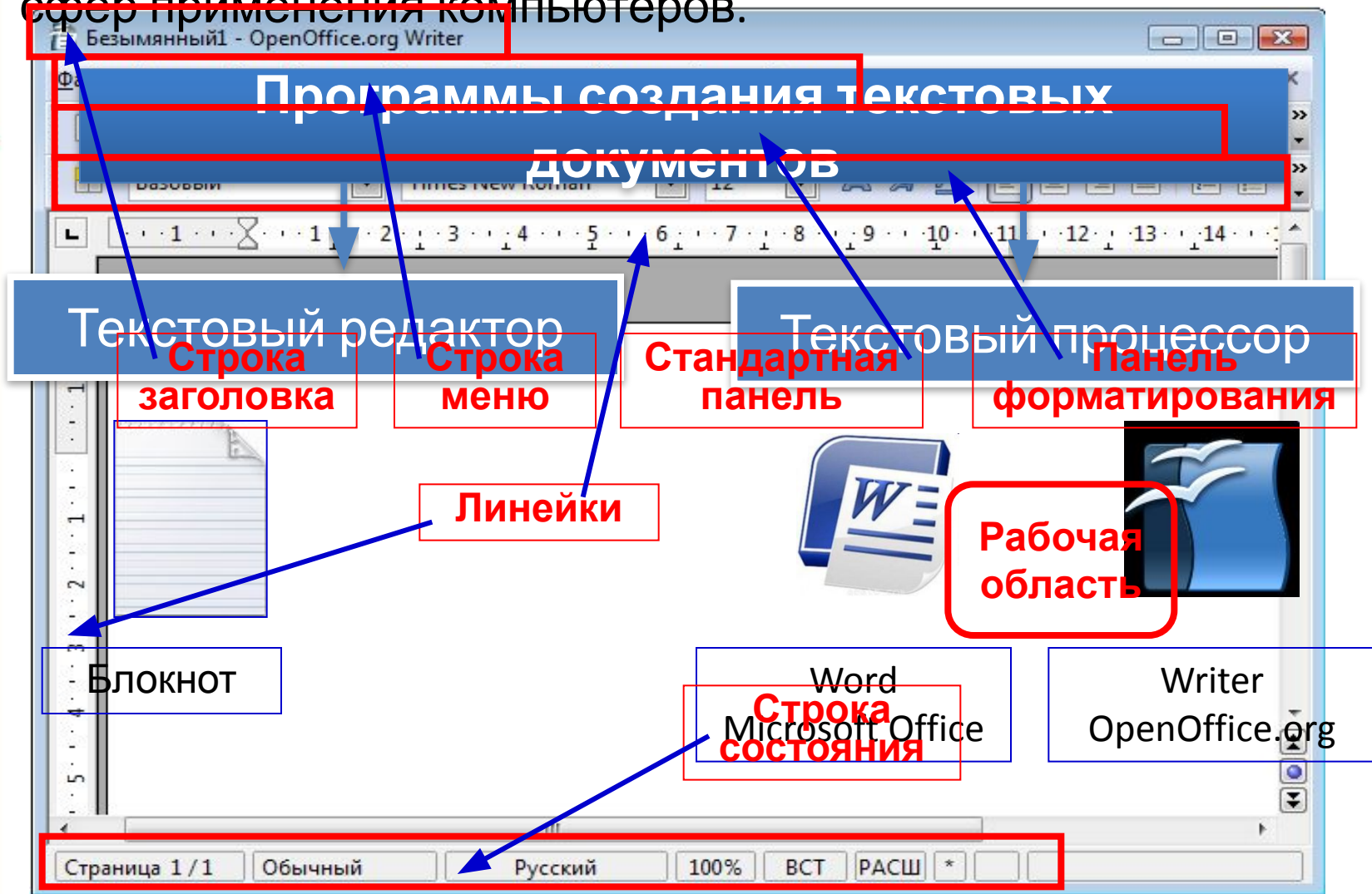
Технология подготовки текстовых документов

В последнее время широкое распространение получили электронные книги в сравнении с технологией «бумажной». На протяжении тысячелетий люди записывают

«Компьютерная» технология		«Бумажная» технология
	↔	-
	↔	-
	↔	-
	↔	-
IX	↔	-
	↔	-
F	↔	-
	↔	-
ий	↔	+

Компьютерные инструменты создания текстовых документов

Подготовка текстов — одна из самых распространенных сфер применения компьютеров.



Самое главное

Текстовый документ - это представленная на бумажном, электронном или ином материальном носителе информация в текстовой форме. Основными **структурными единицами текстового документа являются раздел, абзац, строка, слово, символ.**

«Компьютерная» технология: документы, созданные с помощью специальных компьютерных программ, выводятся на бумагу посредством подключаемых к компьютеру печатающих устройств или хранятся на устройствах внешней памяти и редактируются с помощью компьютера.

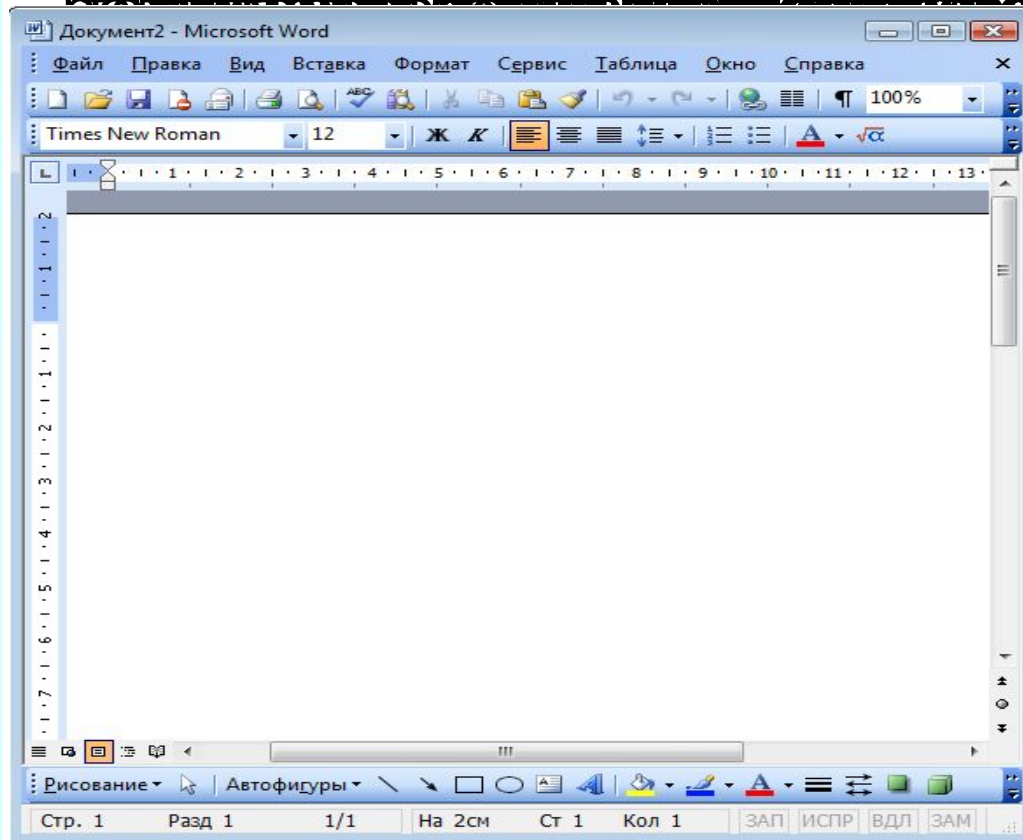
Компьютерные инструменты создания текстовых документов можно разделить на простые **текстовые редакторы, текстовые процессоры** и издательские системы.



Вопросы и задания

Соедините линиями основные элементы окна текстового процессора и соответствующие им названия.

Названия элементов интерфейса: Строка меню, Рабочая область, Панели инструментов, Строка состояния, Линейка.



Меню

Рабочая область

Строка меню

Рабочая область

Панели инструментов

Строка состояния

Линейка

Опорный конспект

Текстовый документ - информация, представленная на бумажном, электронном или ином материальном носителе в текстовой форме.

