

Українська мова

Сьогодні  
15.02.2023

Урок  
№ 81

*Всім.pptx*  
Нова українська школа



**Розвиток зв'язного мовлення.  
Пишу переказ тексту «Випадок в**

Сьогодні  
15.02.2023

Емоційне налаштування.



\*\*\*

Ось і все! Дзвенить  
дзвінок,  
В гості йде до нас урок.  
Сядьте зручно!  
Усміхніться  
І на мене подивіться!



**Сьогодні на уроці ви будете  
продовжувати вчитись  
писати переказ тексту,  
складати план.**

**Ми поговоримо про  
поведінку в автобусі, про  
повагу до літніх людей.**



## Завдання 1. Прочитай текст.



В автобусі Оксанка сиділа на зручному місці й дивилася у вікно. На зупинці увійшла літня жінка з важкими сумками. Оксанка вдала, що не помічає її.

Увечері Оксанка з батьками подзвонила до нових сусідів, які справляли новосілля. Двері відчинилися. На порозі стояла та сама жінка, яку дівчинка образила своєю нечемністю. А на столі було частування з тих самих важких сумок. Оксанка почервоніла. Вона ладна



Сьогодні  
15.02.2023

Завдання 2. Поясни, як ти розумієш значення поданих слів і висловів.

Словникова робота Стіна слів



**Літня жінка,  
новосілля,  
нечемність,  
частування, ладна  
провалитися крізь  
землю.**

Сьогодні  
15.02.2023

2. Поясни, як ти розумієш значення поданих слів.  
Словникова робота. Стіна слів.



**Новосілля** –  
місце чи будинок,  
куди недавно хто-  
небудь  
переселився або  
збирається  
переселитися;  
нове житло.



Сьогодні  
15.02.2023

2. Поясни, як ти розумієш значення поданих слів.  
Словникова робота. Стіна слів.



Сьогодні  
15.02.2023

2. Поясни, як ти розумієш значення поданих слів.  
Словникова робота. Стіна слів.

**Нечемність** – грубий,  
неввічливий вчинок.

**Частування** – страва та  
напої, якими пригощають  
кого-небудь.





Сьогодні  
15.02.2023

2. Поясни, як ти розумієш значення поданих слів.  
Словникова робота. Стіна слів.



**Ладна провалитися  
крізь землю** –  
бажання якомога  
швидше звідкись  
зникнути через  
сором; дуже  
незручно,  
неприємно.



Сьогодні  
15.02.2023

Розглянь малюнок до тексту. Розкажи, що зображено на ньому.

Розкажи, що  
зображено  
на малюнку.





1. Як Оксанка повела себе в автобусі?
2. Куди пішла Оксанка з батьками увечері?
3. Чому Оксанка почервоніла?
4. Як думаєш, чи зрозуміла Оксанка свою помилку?

Сьогодні  
15.02.2023

Завдання 4. Чи траплялися у твоєму житті подібні ситуації?  
Розкажи, коли і як це було.

У мене  
була  
подібна  
ситуація...





## Пам'ятка написання переказу

1. Поділи текст на частини.
2. Добери заголовки до кожної частини.
3. Запиши план.
4. Прочитай окремі частини до складеного плану.
5. Перекажи кожну частину.
6. Закрий текст і напиши переказ за планом.

Сьогодні  
15.02.2023

Завдання 5. Прочитай ще раз текст. Визнач, скільки частин він має.



- ❖ Прочитай ще раз текст.
- ❖ Визнач, скільки частин він має.

Сьогодні  
15.02.2023

Завдання 6. Придумай заголовок до кожної частини і запиши.



В автобусі Оксанка сиділа на зручному місці й дивилася у вікно. На зупинці увійшла літня жінка з важкими сумками. Оксанка вдала, що не помічає її.

1.

Сьогодні  
15.02.2023

Завдання 6. Придумай заголовок до кожної частини і запиши.



Увечері Оксанка з батьками подзвонила до нових сусідів, які справляли новосілля. Двері відчинилися. На порозі стояла та сама жінка, яку дівчинка образила своєю нечемністю. А на столі було частування з тих самих

2.





Сьогодні  
15.02.2023

Завдання 6. Придумай заголовок до кожної частини і запиши.



Оксанка почервоніла. Вона ладна була провалитися крізь землю.

3. ....  
.....

.....

.....

Завдання 6. Придумай заголовок до кожної частини і запиши.



## Випадок в автобусі

### План:

1.

.....

.....

2.

.....

Сьогодні  
15.02.2023

Завдання 7. Перекажи текст усно. Скористайся записаними запитаннями і словами.



**Перекажи текст усно.  
Скористайся  
записаними  
заголовками до  
кожної частини.**

Сьогодні  
15.02.2023


Завдання 8. Приготуйся записати переказ тексту. Зверни увагу, як пишуться подані слова.



Словникова  
скарбниця  
Увечері, новосілля,  
нечемність, частування.

Сьогодні  
15.02.2023

Завдання 9. Запиши переказ тексту. Розпочни із заголовка.



**Запам'ятай!** Кожну частину тексту починай писати з нового рядка.



## Випадок в автобусі

.....

Handwriting practice lines consisting of a grid of blue lines and dashed midlines.

Сьогодні  
15.02.2023

Завдання 10. Прочитай свій переказ. Якщо знайдеш помилки – виправ їх.

Прочитай свій  
переказ. Якщо  
знайдеш помилки  
– виправ їх.



Сьогодні  
15.02.2023

Завдання 11. Намалюй кольоровими олівцями ілюстрацію до своєї розповіді.



Сьогодні  
15.02.2023

Завдання 12. Якщо бажаєш, прочитай у кріслі автора свій переказ для однокласників і однокласниць.

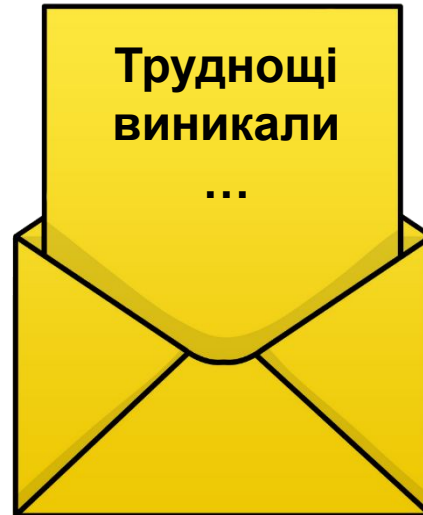
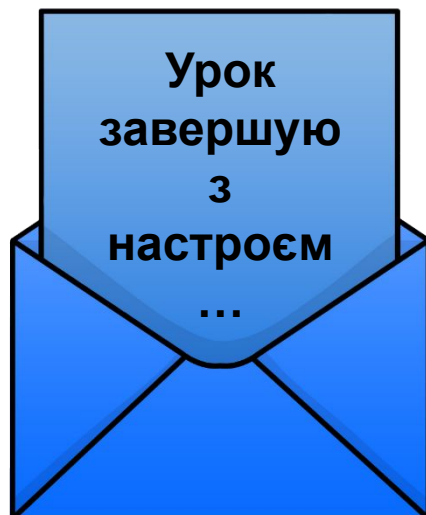
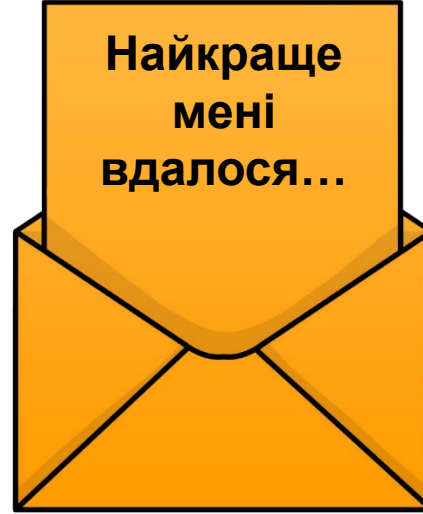
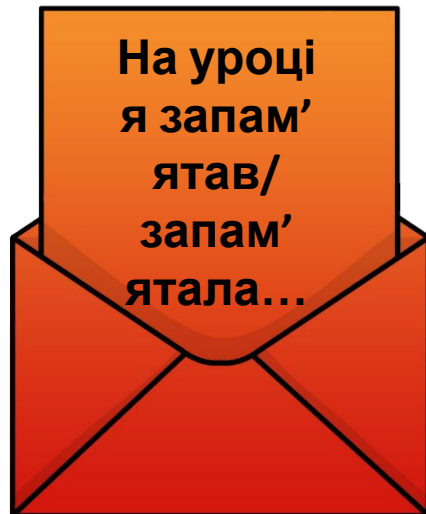
Прочитай у кріслі  
автора свій твір  
для  
однокласників і  
однокласниць.





Сьогодні  
15.02.2023

## Рефлексія «Загадкові листи».



Обери лист, який ти хочеш  
відкрити  
(для відкриття по листі варто натиснути)



Сьогодні  
15.02.2023

Рухлива вправа.



СЬОГОДН  
15.02.2023

Рефлексія. Оберіть відповідну цеглинку лего.

A green LEGO brick with eight studs on top. The text is written in white cursive font on the front face.

*На уроці мені  
дуже сподобалось.*

A yellow LEGO brick with eight studs on top. The text is written in white cursive font on the front face.

*На уроці мені  
сподобалось.*

A red LEGO brick with eight studs on top. The text is written in white cursive font on the front face.

*На уроці мені  
не сподобалось.*

Сьогодні  
15.02.2023

Рефлексія. Створимо пірамідку нашого настрою.

