

Українська мова

Сьогодні
03.02.2023

Урок
№ 67

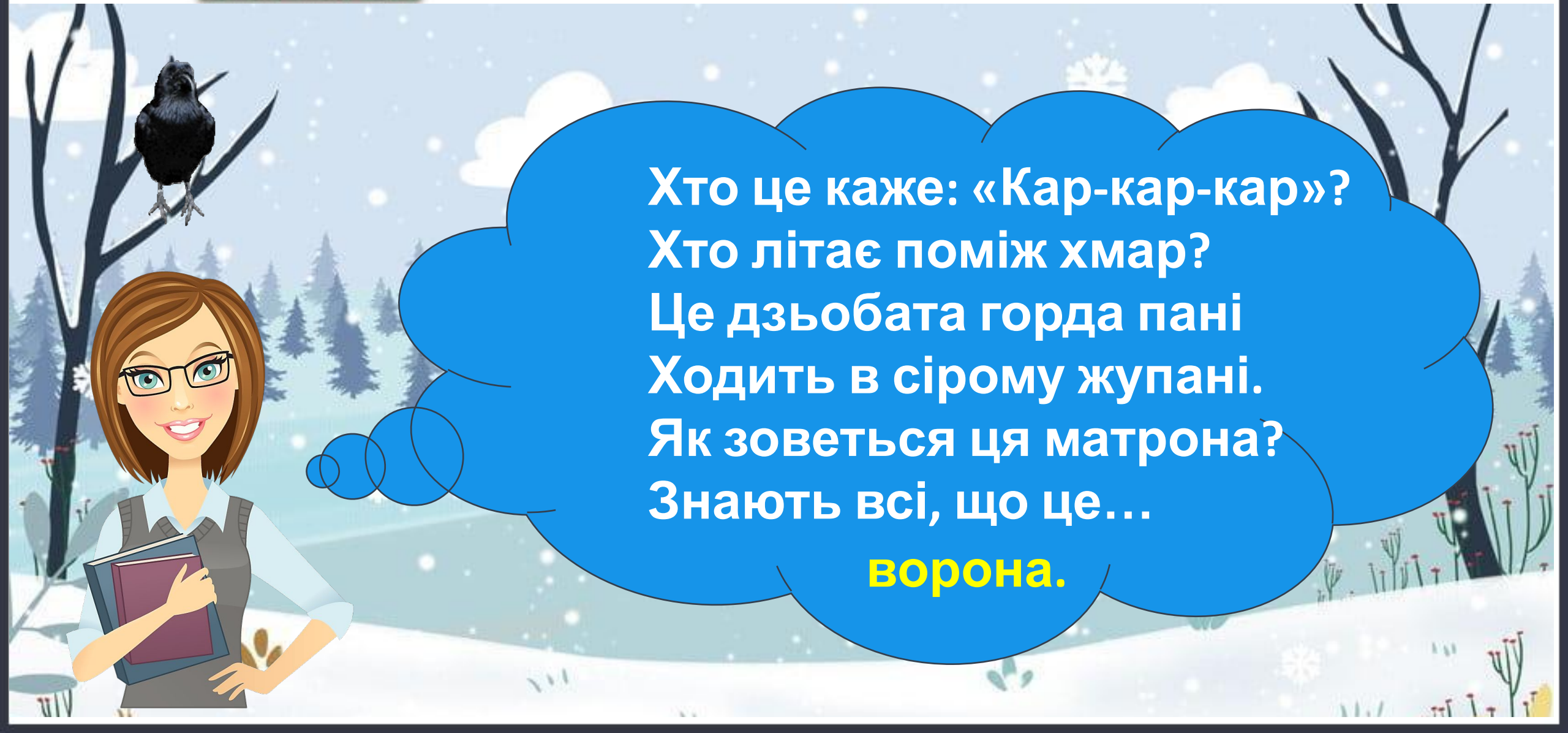
Всім.rptx
Нова українська школа



**Розвиток зв'язного мовлення.
Переказую текст «Віщуни»**



Ось і все! Дзвенить
дзвінок,
В гості йде до нас урок.
Сядьте зручно!
Усміхніться
І на мене подивіться!



Хто це каже: «Кар-кар-кар»?
Хто літає поміж хмар?
Це дзьобата горда пані
Ходить в сірому жупані.
Як зоветься ця матрона?
Знають всі, що це...

ворона.

Як лебідонька кружляє,
По доріжці стелиться,
Слід собою замітає
Снігова ...

метелиц
я.



Складіть павутинку до слова «погода».





**Сьогодні на уроці ви будете
продовжувати вчитись
переказувати текст
письмово за планом.
Пригадаєте, з яких частин
складається текст,
дізнаєтесь багато цікавого.**



Завдання 1. Прочитай текст.



Віщуни погоди

Чимало птахів передбачають погоду. Придивіться уважно до синиць, ворон, горобців узимку. І ви зможете передбачити зміни в погоді.

Вранці попискують синиці. Горобці ховаються у купі хмизу. А перед тим вони носили в дзьобиках пір'їнки, пух, утеплювали свої житла. Це означає, що невдовзі посилиться мороз.

Добрими віщунами змін погоди є ворони. Перед завірюхою вони гучно каркають, зграями в снігу купаються. Перед посиленням вітру тихо сидять на нижніх гілках дерев. А сіпи дружно на землю –

СЬОГОДН
03.02.2023

Завдання 2. Поясни, як ти розумієш значення поданих слів.
Словникова робота. Стіна слів.



Віщуни,
чимало,
передбачати,
хмиз, відлига.

2. Поясни, як ти розумієш значення поданих слів.
Словникова робота. Стіна слів.

Віщун – той, хто віщує,
пророкує, передбачає події
Передбачати – передбачити,
припускати що-небудь
заздалегідь; чекати чогось.



Сьогодні
03.02.2023

2. Поясни, як ти розумієш значення поданих слів.
Словникова робота. Стіна слів.



Хмиз –
невеликі тонкі
гілки,
відділені від
дерева.




2. Поясни, як ти розумієш значення поданих слів.
Словникова робота. Стіна слів.

Чимало – немало,
досить багато (про
кількість чого-
небудь).



2. Поясни, як ти розумієш значення поданих слів.
Словникова робота. Стіна слів.



Відлі́га – значне потепління взимку або ранньою весною, що викликає часткове розтавання снігу, льоду.





1. Яких птахів називають віщунами погоди?
2. Як поведуть себе синиці й горобці перед посиленням морозу?
3. Що роблять ворони перед завірюхою?
4. Коли очікувати посиленням вітру?
5. Як ведуть себе ворони перед відлигою?

Сьогодні
03.02.2023

Завдання 4. Розглянь малюнок до тексту. Розкажи, що зображене на ньому.

Яку погоду
віщують
зображені
птахи?
Поясни, чому
ти так думаєш.



Сьогодні
03.02.2023

Завдання 5. Поцікався в однокласників і однокласниць, чи відомі їм ще якісь прикмети, пов'язані з поведінкою птахів.



- ❖ Голуби воркочуть – буде тепло.
- ❖ Горобці дружно зимою цвірінькають – на відлигу.
- ❖ Перепілки кричать – перед дощем.
- ❖ Соловей заспівав – вода на спад пішла.
- ❖ Журавлі літають високо – на негоду.
- ❖ Птахи примовкли – очікуй грому.
- ❖ Кури бродять під дощем – він буде довго йти.



Пам'ятка написання переказу

1. Поділи текст на частини.
2. Добери заголовки до кожної частини.
3. Запиши план.
4. Прочитай окремі частини до складеного плану.
5. Перекажи кожну частину.
6. Закрий текст і напиши переказ за планом.

Сьогодні
03.02.2023

Завдання 6. Прочитай ще раз текст. Визнач, скільки частин він має.



- ❖ Прочитай ще раз текст.
- ❖ Визнач, скільки частин він має.

Сьогодні
03.02.2023

Завдання 7. Постав запитання до кожної частини і запиши.



Віщуни погоди

Чимало птахів передбачають погоду. Придивіться уважно до синиць, ворон, горобців узимку. І ви зможете передбачити зміни в погоді.

1.

Сьогодні
03.02.2023

Завдання 7. Постав запитання до кожної частини і запиши.



Вранці попискують синиці.
Горобці ховаються у купі хмизу. А
перед тим вони носили в
дзьобиках пір'їнки, пух,
утеплювали свої житла. Це
час, що н...

2.

Сьогодні
03.02.2023

Завдання 7. Постав запитання до кожної частини і запиши.



Добрими віщунами змін погоди є ворони. Перед завірюхою вони гучно каркають, зграями в снігу купаються. Перед посиленням вітру тихо сидять на нижніх гілках дерев. А сіли дружно на землю –

3.

Завдання 7. Постав запитання до кожної частини і запиши план.



Віщуні погоди План:

1.

.....

.....

2.

.....

Сьогодні
03.02.2023

Завдання 8. Перекажи текст усно. Скористайся записаними запитаннями і словами.



Перекажи текст
усно.
Скористайся
записаними
запитаннями.

Сьогодні
03.02.2023

Завдання 9. Приготуйся записати переказ тексту. Зверни увагу, як пишуться подані слова.



Словникова скарбниця

Чимало, передбачає,
придивіться, синиці,
горобці, узимку, вранці,
невдовзі, посиляться,
посилення.

Завдання 10. Запиши переказ тексту. Розпочни із заголовка.



Запам'ятай! Кожну частину тексту починай писати з нового рядка.

Віщуни погоди

.....




Handwriting practice lines consisting of a solid top line, a dashed middle line, and a solid bottom line. The page is divided into four columns by vertical lines. A red vertical line is positioned at the start of the first column.

Сьогодні
03.02.2023

Завдання 10. Прочитай свій переказ. Якщо знайдеш помилки – виправ їх.

Прочитай свій
переказ. Якщо
знайдеш помилки
– виправ їх.



Сьогодні
03.02.2023

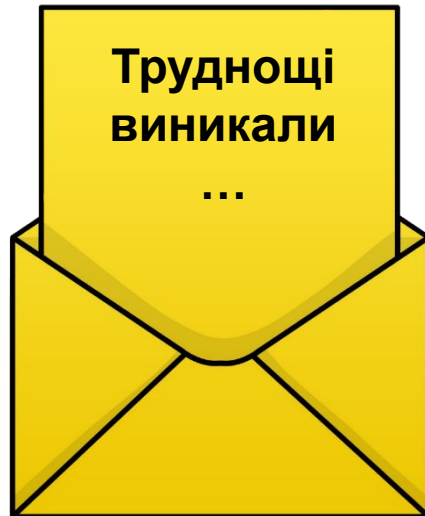
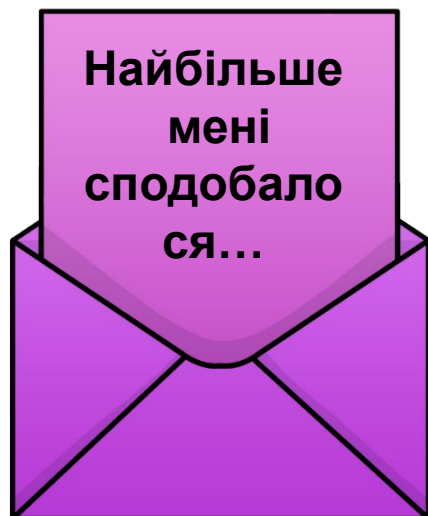
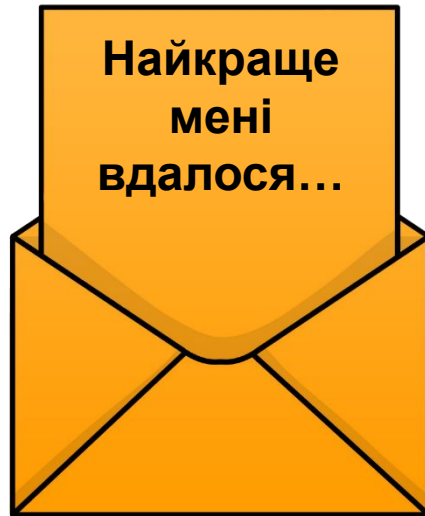
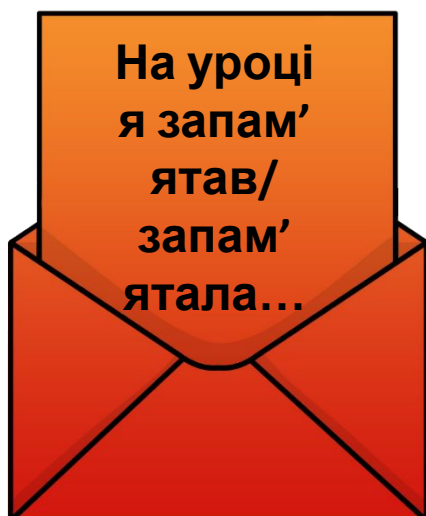
Завдання 12. Якщо бажаєш, прочитай у кріслі автора свій переказ для однокласників і однокласниць.

Прочитай у кріслі
автора свій твір
для
однокласників і
однокласниць.



Сьогодні
03.02.2023

Рефлексія «Загадкові листи».



Обери лист, який ти хочеш
відкрити
(для відкриття по листі варто натиснути)





Сьогодні
03.02.2023

Пояснення домашнього завдання.



**Намалюй
ілюстрацію
до
написаної
розповіді.**

СЬОГОДН
03.02.2023

Рефлексія. Оберіть відповідну цеглинку лего.

A green LEGO brick with eight studs on top. The text is written in white cursive font on the front face.

*На уроці мені
дуже сподобалось.*

A yellow LEGO brick with eight studs on top. The text is written in white cursive font on the front face.

*На уроці мені
сподобалось.*

A red LEGO brick with eight studs on top. The text is written in white cursive font on the front face.

*На уроці мені
не сподобалось.*

Сьогодні
03.02.2023

Рефлексія. Створимо пірамідку нашого настрою.

