

Сьогодні
25.04.2022

Урок
№ 112



Розвиток зв'язного мовлення. Написання переказу тексту за самостійно складеним планом. Тема для спілкування: «Миколка, Вітя і



Привітний і світлий
наш сонячний дім,
Як радісно й весело жити у
нім.
Тут мамина пісня і усмішка
тата.
В любові й добрі
тут зростають малята.
Дзвінка наша пісня
до сонечка лине:
«Мій сонячний дім —
це моя Україна!»

Сьогодні
25.04.2022

Психологічна настанова на урок. Вправа «Самоналаштування».



Відчуймо себе часточками
колективу, краю, держави,
Всесвіту і скажімо:

**Я зможу сьогодні
добре працювати на
уроці!**



Сьогодні
25.04.2022

Психологічна настанова на урок. Вправа «Самоналаштування».

Відчуймо себе часточками
колективу, краю, держави,
Всесвіту і скажімо:

**Я – творча
особистість!**



Сьогодні
25.04.2022

Психологічна настанова на урок. Вправа «Самоналаштування».



Відчуймо себе часточками
колективу, краю, держави,
Всесвіту і скажімо:

**Я бажаю успіхів на
уроці і собі, і всім
однокласникам.**





BCIM
pptx



Згадайте, що таке ТЕКСТ.
ТЕКСТ — це група речень, об'єднаних темою й головною думкою.



Пригадайте, що таке **ТЕМА**
ТЕКСТУ.

ТЕМА ТЕКСТУ — це його зміст,
те, про що (або про кого) в
ньому йдеться. Здебільшого
текст має заголовок, який
ражає його тему або головну
думку.





Пригадайте, що таке
ГОЛОВНА ДУМКА ТЕКСТУ.

ГОЛОВНА ДУМКА ТЕКСТУ — те,
до чого він закликає, що схвалює,
що заперечує, від чого застерігає,
тобто висновок, який впливає зі
сказаного або написаного.





Сьогодні на уроці ви будете
продовжувати вчитись
писати стислий переказ
тексту.

Вчитись складати план,
визначати тему і головну
думку тексту



Миколка, Вітя і цуцик

Дорогою додому Миколка й Вітя підібрали в канаві нещасного цуцика.

Кому ж буде цуценя? Довго думали хлопчики й вирішили: нехай три дні живе у Віті, потім три дні в Миколки, потім знову три дні у Віті... Через місяць хлопчики винесуть песика в поле і підуть у різні боки. За ким побіжить — той і господар.

Побудував Миколка для цуцика гарну будку. Тричі на день виносила мама собачці суп і котлетку.



Завдання 1. Послухайте текст.



А Вітя поклав біля свого ліжка ряднинку. На ній цуцик спав. Коли вночі йому хотілось у собачих справах надвір, він торкав лапкою ковдру. Вітя прокидався і випускав малого. Їв цуцик шкуринку, розмочену в гарячій воді.

Через місяць друзі винесли цуценя в поле. Пустили його й розбіглися в різні боки. Цуцик побіг за Вітею.

За Василем Сухомлинським

Сьогодні
25.04.2022

Завдання 2-3. Значення яких слів тобі незрозуміло? Поясни, як розумієш значення поданих слів. Словникова робота. Стіна слів.

КАНА́ВА – довга заглибина,
викопана в землі, рів.

РЯ́ДНИНКА – цупке
домоткане полотно з
конопляної або лляної
пряжі.



Сьогодні
25.04.2022

Завдання 4. Разом з однокласниками й однокласницями проведіть гру «Мікрофон» – по черзі, ніби в мікрофон, дайте відповіді на подані запитання.



1. Як звали хлопчиків?
2. Де вони знайшли цуцика?
3. Над чим задумалися хлопчики?
4. Що вирішили?
5. Що робив для цуцика Миколка?
6. Як доглядав цуцика Вітя?
7. Хто, на твою думку, турбувався краще?
8. Що відбулося через місяць?
9. Як думаєш, чому цуцик побіг до Віті?



BCIM
pptx

Сьогодні
25.04.2022

Завдання 5. Послухай текст ще раз. Визнач, скільки частин він має.



Послухай текст ще
раз. Визнач,
скільки частин він
має.



Миколка, Вітя і цуцик

План

1. Миколка і Вітя знайшли
цуцика.
Життя цуцика у хлопців.
2. Вибір хазяїна.

.....
3.
.....

Сьогодні
25.04.2022

Завдання 7. Випиши з тексту слова, які автор використав, щоб уникнути повторення слова цуцик. Використай їх у своєму переказі.



*Цуцик, цуценя, песик,
собака, малий, його.*



Сьогодні
25.04.2022


Завдання 8. Перекажи усно текст за складеним планом. У кінці переказу поясни, чому, на твою думку, цуцик побіг до Віті.



Перекажи усно
текст за складеним
планом.

Сьогодні
25.04.2022

Завдання 9. Приготуйся записати переказ тексту. Зверни увагу, як пишуться подані слова.



Словникова скарбниця
*Додому, нещасний, цуцик,
цуценя, ряднинка, нехай,
надвір.*



Пам'ятка написання переказу


1. Прочитай текст, поділи на частини.
2. Добери заголовки до кожної частини.
3. Запиши план.
4. Прочитай окремі частини до складеного плану.
5. Перекажи кожну частину.
6. Закрий текст і напиши переказ за планом.

Сьогодні
25.04.2022

Завдання 10. Запиши переказ тексту за складеним планом.
Розпочни із заголовка. У кінці переказу запиши, чому цуцик побіг до Віті.



Пригадай! Текст має зачин, основну частину та кінцівку. Кожну частину пишемо з абзацу.

A set of writing lines for a text response. It consists of a vertical red line on the left side and five horizontal blue lines extending to the right, providing a guide for writing paragraphs.

Сьогодні
25.04.2022

Завдання 11. Прочитай свій переказ. Якщо знайдеш помилки – виправ їх.

Прочитай свій
переказ. Якщо
знайдеш помилки
–
виправ їх.



Сьогодні
25.04.2022

Завдання 12. Намалюй кольоровими олівцями ілюстрацію до свого переказу.



Сьогодні
25.04.2022

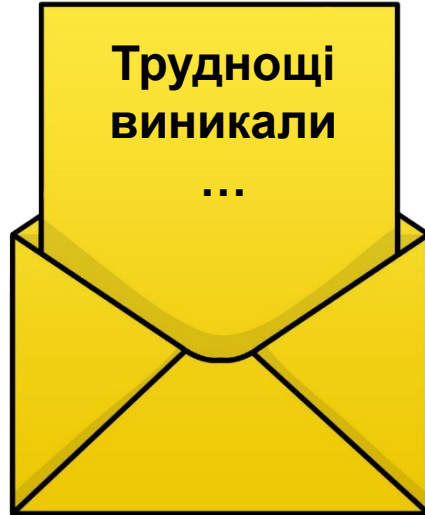
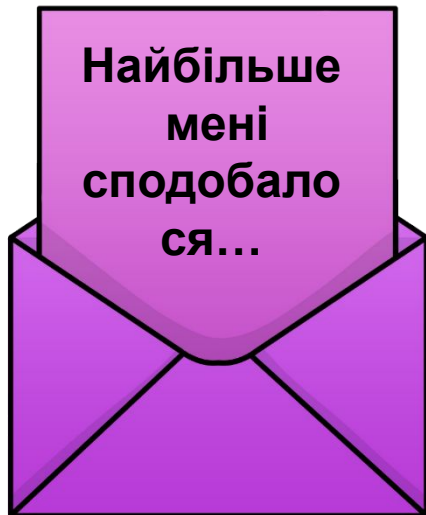
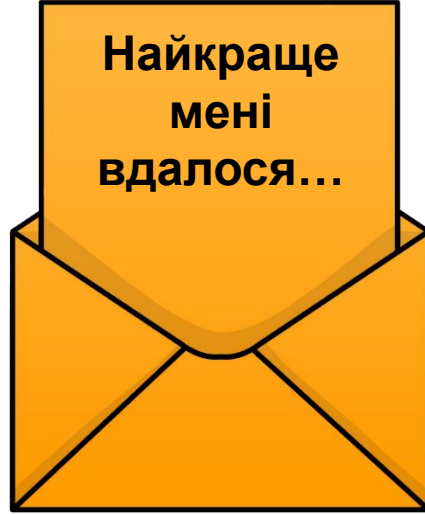
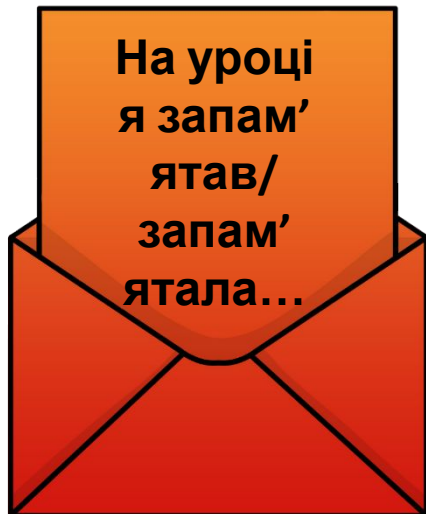
Завдання 13. Якщо бажаєш, прочитай у кріслі автора свій переказ однокласникам і однокласницям. Запитай, які побажання вони хотіли б тобі висловити.

Прочитай у кріслі
автора свій твір
однокласникам і
однокласницям.



Сьогодні
25.04.2022

Рефлексія «Загадкові листи»



Обери лист, який ти хочеш
відкрити
(для відкриття по листі варто натиснути)





РУХЛИВА

ВПРАВА



Сьогодні
25.04.2022

Рефлексія. Оберіть відповідну цеглинку лего.



*На уроці мені
дуже сподобалось.*



*На уроці мені
сподобалось.*



*На уроці мені
не сподобалось.*

Сьогодні
25.04.2022

Рефлексія. Створимо пірамідку нашого настрою.

