

Презентацию подготовил : Семенчуков Сергей 11В.

# **ПРАВИЛА ЛИЧНОЙ БЕЗОПАСНОСТИ ПРИ ПОЖАРЕ.**

# Правила личной безопасности при пожаре.


В настоящее время накоплен довольно обширный опыт и разработаны рекомендации по правилам безопасного поведения во время пожара. Каждому человеку необходимо владеть определенным минимумом знаний и умений безопасного поведения во время пожара.

*Приведем наиболее характерные и часто встречающиеся опасные ситуации во время пожара и рекомендации специалистов по правилам безопасного поведения в них.*

# Пожар в квартире .


- В первую очередь необходимо вызвать пожарных.
- Отключите рубильник автомата, обесточьте квартиру.
- Если площадь возгорания небольшая попытайтесь самостоятельно локализовать возгорание, используя подручные средства. Для тушения можно использовать емкость с водой, землю из цветочных горшков.
- Если горит жидкость (масло, растворитель) тушение водой может только усугубить ситуацию, рекомендуется использовать какие-либо плотные материалы (например, войлок).

▪

- 
- В том случае если вам не удалось предотвратить распространение пожара и ваша жизнь находится в опасности, лучше как можно скорее покинуть помещение предварительно плотно закрыв двери и окна.
  - Нет возможности выйти через входную дверь, идете на балкон, дверь необходимо плотно закрыть за собой, если есть пожарная лестница, спуститесь по ней вниз. Спускаться при помощи скрученных из тканей импровизированных канатов, различных шлангов и так далее не рекомендуется, воспользоваться такими средствами можно только в случае крайней необходимости.


# Пожар в школе.

- При возникновении пожара (вид открытого пламени, запах гари, задымление) немедленно сообщить работнику учреждения.
- При опасности пожара находится возле учителя. Строго выполнять его распоряжения.
- Не поддаваться панике. Внимательно слушать оповещение по учреждению и действовать согласно указаниям работников учебного заведения.
- По команде учителя (преподавателя) учреждения эвакуироваться из здания в соответствии с определенным порядком. При этом не бежать, не мешать своим товарищам, помогать малышам и одноклассникам.
- При выходе из здания находиться в месте, указанном учителем (преподавателем).

- 
- **Внимание! Без разрешения администрации и педагогических работников учреждения учащимся не разрешается участвовать в пожаротушении здания и эвакуации его имущества.**
  - **Обо всех причиненных травмах (раны, порезы, ушибы, ожоги и т.д.) учащиеся и их одноклассники обязаны немедленно сообщить работникам образовательного учреждения.**

# Пожар в общественных местах.

- Находясь в любом общественном месте, постарайтесь запомнить маршрут движения к выходу. Обратите внимание на план эвакуации людей в случае пожара, постарайтесь представить направление и количество путей возможной эвакуации, местонахождение лестничных клеток и запасных выходов. Обратите внимание на наличие в коридорах и на лестничных клетках светильников, окрашенных в зеленый цвет. Это лампы аварийного освещения при эвакуации во время пожара.

- 
- Услышав крики «Пожар!», сохраняйте спокойствие и выдержку. Оглянитесь вокруг , оценивая обстановку. Заметив телефон или кнопку пожарной сигнализации , сообщите о пожаре в пожарную охрану. При заполнении помещения дымом или при отсутствии освещения продвигайтесь к выходу , держась за стены, поручни. Дышите через носовой платок или рукав одежды . Если вы находитесь в многоэтажном здании , не пытайтесь воспользоваться лифтами , спускайтесь по лестнице. Не выпрыгивайте в окно с большой высоты. При невозможности выйти наружу отступите в помещение , где нет пожара , плотно закройте дверь и там дождитесь помощи пожарных.







- Спасибо за  
внимание !