

CHILL STUDY

Day 1

Буква “R” – объяснить как правильно звучит эта буква.

Примеры:

В начале слова: Right now(Прямо сейчас) , Red(красный) , Rice(Рис),
Rabbit(Кролик) , Read(Читать).

В середине слова: Carrot(Морковь) , Bird(Птица) , Fork(Вилка) ,
Party(Вечеринка) , Park(Парк).

В конце слова: Four(Четыре) , Ear(Ухо) , Dollar(Доллар) , Car(Машина) ,
Flower(Цветы).

Работа с местоимениями – сразу приводить примеры на букву “R”

Повторять каждое предложение 5 раз и использовать.

Примеры:

You, Do it **RIGHT NOW**(Сделай это прямо сейчас) , **I READ** a lot(Я читаю много).

She likes BIRDS(Ей нравятся птицы) , **He** will go to the **PARTY**(Он пойдет на вечеринку).

They have **FOUR CARS**(У них 4 машины).

Буква “Т” – объяснить как правильно звучит эта буква 20 мин.

Примеры:

В начале слова: Teacher(Учитель) , Tiger(Тигр) , Turtle(Черепаша),

Take(Брать , взять) , Time(Время).

В середине слова(В середине слова, между двумя гласными как “D” произносится):

Potato(Картофель) , Beauty(Красота) , Better(Лучше) , Saturday(Суббота) ,
Butterfly(Бабочка).

В конце слова: Boat(Лодка) , Eat(Кушать) , Get(Получать) , Hot(Горячий) , Fruit(Фрукты).

Работа с местоимениями – сразу приводить примеры на букву “Т”

Повторять каждое предложение 5 раз и использовать.

Примеры:

I am a **TEACHER**(Я учитель) , **You, TAKE** it(Ты, возьми это).

She likes **POTATO**(Ей нравятся картофель) , **He** will go on **SATURDAY**(Он пойдет в субботу).

They EAT everyday(Они кушают каждый день) , **We** bought a **BOAT** (Мы купили лодку).

Глагол

	Вопрос	Утверждение	Отрицание
Будущее	<p>Уил 1</p>	<p>Уил 2</p>	<p>Уил 3</p> <p>NOT</p>
Настоящее	<p>4</p> <p>Ду</p>	<p>5</p> <p>Кто? Что делать? Что?</p>	<p>6</p> <p>Ду</p> <p>NOT</p>
	<p>Даз</p> <p>He She It</p>	<p>He She It</p> <p>s</p>	<p>Даз</p> <p>NOT</p> <p>He She It</p>
Прошедшее	<p>7</p> <p>Дид</p>	<p>8</p> <p>ed</p>	<p>9</p> <p>Дид</p> <p>NOT</p>

Глаголы 1

- want(уонть) – хотеть
 - use(юз) – использовать
 - need(нид) – нуждаться
 - live(лив) – жить
 - help(хэлп) – помогать
-
- cook(кук) – готовить
 - listen(лишн) – слушать
 - change(чэйндж) – менять
 - close(клоуз) – закрывать
 - open(оупен) – открывать

Homework

- Спеть песню и отправить аудио в группу

https://www.youtube.com/watch?v=GFQYaoiIFh8&list=PLm_CwHfBzVfpYTASktAB2t6ibpV5jmB6-&index=14

- Выучить слова

CHILL STUDY

Day 2

Буква “D” – объяснить как правильно звучит эта буква.

Примеры:

В начале слова: Dark(Темный) , Dance(Танцевать) , Door(Дверь) , Dinner(Ужин) , Dog(Собака).

В середине слова: Spider(Паук) , Louder(Громче) , Radio(Радио) , Ladder(Лестница) , Birthday(День рождения).

В конце слова: Good(Хороший) , Sad(Печальный , Грустный) , Bed(Кровать) , Hand(Рука) , Bread(Хлеб).

Работа с местоимениями – сразу приводить примеры на букву “D”

Повторять каждое предложение 5 раз и использовать.

Примеры:

I DANCE everyday(Я танцую каждый день) , **You**, open the **DOOR**(Ты, открой дверь).

She found a **SPIDER**(Она нашла паука) , **He** went to his friend’s **BIRTHDAY**(Он пошел на день рождения друга).

They bought a **BED**(Они купили кровать) , **We** feel **GOOD**(мы хорошо чувствуем себя).

Буква “А” – объяснить как правильно звучит эта буква 20 мин.

Примеры:

В начале слова: **Assert**(Принимать) , **Achieve**(Достигать), **Add**(Добавлять) ,
Attract(Привлекать), **Avoid**(Избегать).

В середине слова: **Change**(Менять), **Laugh**(Смеяться), **Hate**(Ненавидеть),
Pray(Молиться), **Stay**(Оставаться , Гостить).

В конце слова: **Banana**(Банан)

Работа с местоимениями – сразу приводить примеры на букву “А”

Повторять каждое предложение 5 раз и использовать.

Примеры:

I DANCE everyday(Я танцую каждый день) , You will ACHIEVE the goal (Ты достигнешь цели).

She CHANGES(Она меняется) , He PRAYS everyday(Он молится каждый день).

They HATE me(Они ненавидят меня) , We will STAY(Мы останемся).

Притяжательные местоимения

Кто?	Чей? +(кто/что?)	Чей?	Кому? Кого?
I	My	Mine	Me
You	Your	Yours	You
He	His	His	Him
She	Her	Hers	Her
We	Our	Ours	Us
They	Their	Theirs	Them

Глагол

	Вопрос	Утверждение	Отрицание
Будущее	<p>Уил 1</p> 	<p>Уил 2</p> 	<p>Уил 3</p> <p>NOT</p> 
Настоящее	<p>4</p> <p>Ду</p> 	<p>5</p> <p>Кто? Что делать? Что?</p> 	<p>6</p> <p>Ду</p> <p>NOT</p> 
	<p>Даз</p> <p>He She It</p> 	<p>He She It</p> <p>s</p> 	<p>Даз</p> <p>NOT</p> <p>He She It</p> 
Прошедшее	<p>7</p> <p>Дид</p> 	<p>8</p> <p>ed</p> 	<p>9</p> <p>Дид</p> <p>NOT</p> 

Глаголы 2

- ask(а'ск) – спрашивать, просить
- look(лук) – смотреть, выглядеть

(направлять свои глаза к чему-то так, чтобы вы смогли увидеть это)

- order(ордр) – заказывать
- protect(протекть) – защищать
- remember(римембр) – помнить

- call(кол) – звонить, называть
- dance(да'нс) – танцевать
- earn(о'рн) – зарабатывать
- like(лайк) – нравиться

Homework

- Спеть песню и отправить аудио в группу

<https://www.youtube.com/watch?v=KnhamPnvXuQ>

- Выучить слова

CHILL STUDY

Day 3

Буква “Н” – объяснить как правильно звучит эта буква 20 мин.

Примеры:

В начале слова: Home(Дом) , Hard(Трудный, тяжелый) , Heart(Сердце) ,
High(Высокий) , Have(Иметь) , Help(Помогать).

В середине слова: Forehead(Лоб) , Behavior(Поведение) ,
Fishhook(Рыболовный крючок) , Downhill(Спуск) , Doghouse(Собачья будка).

В конце слова: Нет слов

Работа с местоимениями – сразу приводить примеры на букву “H”

Повторять каждое предложение 5 раз и использовать.

Примеры:

I HAVE a girlfriend(У меня есть девушка) , Are you at HOME?(Дома ли ты?)

She built a DOGHOUSE(Она построила собачью будку) , He HELPS me(Он помогает мне).

They HATE me(Они ненавидят меня) , We will buy a FISHHOOK(Мы купим крючок).

Объясняем Ё – берем за основу слово ОРМЕКСНІ

Примеры:

First(Первый) , Perfect(Идеальный) , Her(Её) , Birthday(День рождения)

A, an (Один) – Единственное число

The (это/эти) – Ед. и Множественное.

A/an — неопределенный артикль. Произошел от слова one и означает «один», «один из», «любой». Его используют с исчисляемыми существительными (то есть с теми, которые можно посчитать — «one apple» («одно яблоко»), «one banana» («один банан»)) в единственном числе.

A ставим, если слово начинается на согласный звук

An используем, если слово начинается на гласный звук

Обратите внимание, что именно звук, а не буква.

Например:

A book /bʊk/ — книга

An apple /'æpl/ — яблоко

An hour /aʊər/ later — час спустя

The — определенный артикль. Обозначает «этот», «эти», то есть указывает на что-то конкретное. Употребляется с любыми существительными: исчисляемыми и неисчисляемыми существительными, единственного и множественного числа.

The book — эта книга

The apples — эти яблоки

Глагол

	Вопрос	Утверждение	Отрицание
Будущее	<p>Уил 1</p> 	<p>Уил 2</p> 	<p>Уил 3</p> <p>NOT</p> 
Настоящее	<p>4</p> <p>Ду</p> 	<p>5</p> <p>Кто? Что делать? Что?</p> 	<p>6</p> <p>Ду</p> <p>NOT</p> 
	<p>Даз</p> <p>He She It</p> 	<p>He She It</p> <p>s</p> 	<p>Даз</p> <p>NOT</p> <p>He She It</p> 
Прошедшее	<p>7</p> <p>Дид</p> 	<p>8</p> <p>ed</p> 	<p>9</p> <p>Дид</p> <p>NOT</p> 

Распознать Present Simple в речи можно и по словам-маркерам, которые определяют частотность действия:

- always всегда
 - usually обычно
 - never никогда
 - sometimes иногда
 - rarely нечасто
-
- seldom редко
 - regularly регулярно
 - every day каждый день
 - often часто

Глаголы 3

- sign(сaйн) – подписывать
 - promise(промиc) – обещать
 - smoke(смоук) – курить
 - trust(трасть) – доверять
 - try(трай) – пытаться , стараться, пробовать
-
- invite(инвайть) – приглашать
 - hope(хоуп) – надеяться
 - knock(нок) – стучать
 - kick(кик) – пинать

Homework

- Спеть песню и отправить аудио в группу

https://www.youtube.com/watch?v=4WI21_aUpS8

- Выучить слова
- Озвучить сериал

<https://friends-serial.com/series/s1e1-82/>

- Субтитры для сериала
- <https://www.livesinabox.com/friends/scripts.shtml>

CHILL STUDY

Day 4

Буква “TH” – объяснить как правильно звучит эта буква 20 мин.

Примеры:

В начале слова: Think(Думать), Thirsty(Жаждающий), Thursday(Четверг),
Thunder(Гром), Thank(Благодарить).

В середине слова: Bathroom(Ванная комната), Healthy(Здоровый),
Toothache(Зубная боль), Bathrobe(Халат), Something(Что-нибудь).

В конце слова: Tooth(Зуб) , Breath(Дыхание), South(Юг), Math(Математика) ,
Earth(Земля).

Работа с местоимениями – сразу приводить примеры на букву “TH”

Повторять каждое предложение 5 раз и использовать.

Примеры:

I THINK(Я думаю) , Are you THIRSTY?(Хочешь пить?)

She bought a BATHROBE(Она купила халат) , He did SOMETHING(Он сделал что-то).

They are good at MATH(Они хороши в математике) , We live in the EARTH(Мы живем на земле).

Буква “SH” – объяснить как правильно звучит эта буква 20 мин.

Примеры:

В начале слова: Shape(Форма), Shirt(Рубашка), Shave(Бриться), Shut(Закрывать), Show(Показывать).

В середине слова: Tissue(Ткань), Mushroom(Гриб), Sunshine(Солнечный свет), Pet shop(Зоомагазин), Cushion(Диванная подушка).

В конце слова: Push(Толкать) , Finish(Заканчивать), Flush(Промывать), Crash(Крушение), Punish(Наказывать).

Работа с местоимениями – сразу приводить примеры на букву “SH”

Повторять каждое предложение 5 раз и использовать.

Примеры:

I have a SHIRT(У меня есть рубашка) , You need to SHUT the door(тебе нужно закрыть дверь).

She found a TISSUE(Она нашла ткань) , He made mushroom soup(Он сделал грибной суп).

They FINISHED the project(Они закончили проект) , We will punish them(Мы накажем их).

Глагол

	Вопрос	Утверждение	Отрицание
Будущее	<p>Уил 1</p>	<p>Уил 2</p>	<p>Уил 3</p> <p>NOT</p>
Настоящее	<p>4</p> <p>Ду</p>	<p>5</p> <p>Кто? Что делать? Что?</p>	<p>6</p> <p>Ду</p> <p>NOT</p>
	<p>7</p> <p>Даз</p> <p>He She It</p>	<p>8</p> <p>He She It s</p>	<p>9</p> <p>Даз</p> <p>NOT</p>
Прошедшее	<p>7</p> <p>Дид</p>	<p>8</p> <p>ed</p>	<p>9</p> <p>Дид</p> <p>NOT</p>

Глаголы 4

- believe(билив) – верить
- clean(клин) – чистить
- decide(дисайд) – решать, принимать решение
- expect(икспэкт) – ожидать
- start(старт) – начинать
- finish(финиш) – заканчивать
- hate(хэйт) – ненавидеть
- judge(джадж) – судить
- lie(лай) – обманывать
- marry(мэрри) – жениться, выходить замуж
- move(мув) – двигать
- offer(офр) – предлагать
- pray(прэй) – молиться
- prefer(прифо'р) – предпочитать
- prepare(припэйр) - подготавливать

Homework

- Спеть песню и отправить аудио в группу

<https://www.youtube.com/watch?v=l2UiY2wivTs>

- Выучить слова
- Озвучить сериал

<https://friends-serial.com/series/s1e1-82/>

- Субтитры для сериала
- <https://www.livesinabox.com/friends/scripts.shtml>

CHILL STUDY

Day 5

at -

- с транспортом

+ с конкретными местоположениями

at home, at work, at school,

at the corner

+ о точном времени

at 6 o'clock

on -

+ с транспортом (большим)

I am on the bus/train/plane

+ с местоположением (обширное, объемное)

I am on the beach, My laptop is on the table

+ с временем (о размытом) со всеми

словами где есть DAY

On my birthday , On new year's DAY

On Monday

in

+ с транспортом (маленьким)

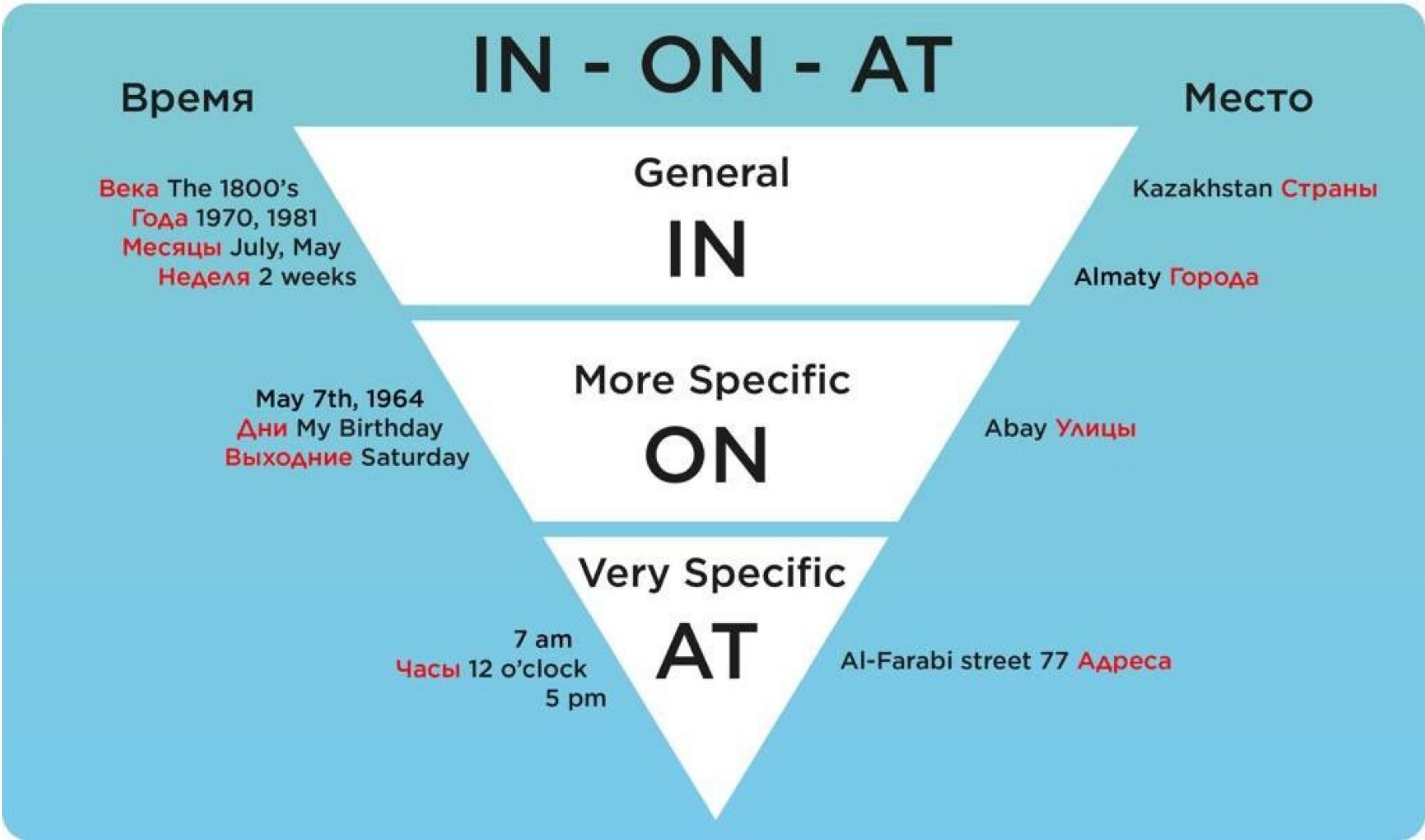
I am in the car. Get in the car

+ с местоположением (внутри объекта или
ограниченного пространства)

In the park. In the room.

+ со временем (длительные промежутки времени)

In April. In 1997. In winter



by -

+ с транспортом (на каком транспорте добрались)

I go to school by train

We came by bus

+ с временем (что-то произойдет
к какому-то моменту времени)

I will finish it by six.

I'll be home by seven.

Глаголы 5

- pretend(притенд) – притворяться
- pull(пул) – тянуть
- push(пуш) – толкать
- repair(рипэйр) – ремонтировать
- rest(рэсть) – отдыхать
- return(рито'рн) – возвращаться
- show(шоу) – показывать
- stay(стэй) – оставаться, гостить
- support(саппорт) – поддерживать
- turn(то'рн) – повернуть
- wait(уэйт) – ждать
- walk(уок) – гулять, идти пешком
- work(уорк) – работать
- achieve(ачив) – достигать, добиваться
- add(а'д) – добавит

Homework

- Спеть песню и отправить аудио в группу

<https://www.youtube.com/watch?v=qgmXPCX4VzU>

- Выучить слова
- Озвучить сериал

<https://friends-serial.com/series/s1e1-82/>

- Субтитры для сериала
- <https://www.livesinabox.com/friends/scripts.shtml>

CHILL STUDY

Day 6

To – Don't do it **to** me (Не делай это со мной)

With – Don't do it **with** me (Не делай это со мной(Вместе))

For – Don't do it **for** me(Не делай это для меня)

Герундии

	Вопрос	Утверждение	Отрицание
Будущее	<p>Уил 1</p>	<p>Уил 2</p>	<p>Уил 3</p>
Настоящее	<p>4</p> <p>Ду</p>	<p>5</p>	<p>6</p> <p>Ду</p> <p>HOT</p>
Прошедшее	<p>7</p> <p>Дид</p>	<p>8</p> <p>ed</p>	<p>9</p> <p>Дид</p> <p>HOT</p>

Между глаголами используем TO

	Вопрос	Утверждение	Отрицание
Будущее	<p>Уил 1</p>	<p>Уил 2</p>	<p>Уил 3</p>
Настоящее	<p>4</p> <p>Ду Даз</p>	<p>5</p> <p>He She It</p>	<p>6</p> <p>ДоунТ ДазНТ</p>
Прошедшее	<p>7</p> <p>Дид</p>	<p>8</p>	<p>9</p> <p>Дид НОТ</p>

Глаголы 6

- agree(а'гри) – соглашаться
- answer(а'нсп) – отвечать

(это ответ на вопрос. ответ может быть "нет (на знаю)" или "да (знаю)", то есть это когда кто-то спрашивает и ему пытаются ответить на заданный вопрос)

- belong(билонг) – принадлежать
- compare(кампэйр) – сравнивать
- continue(ка'нтиню) – продолжать
- correct(корэкт) – исправлять
- laugh(лаф) – смеяться
- create(криэйт) – создавать
- cry(край) – плакать
- dream(дрим) – мечтать , видеть сон
- enjoy(инджой) – наслаждаться, получать удовольствие
- explain(иксплэйн) – объяснять
- happen(хапэн) – случаться
- hug(хаг) – обнимать
- improve(импрув) – улучшать

Homework

- Спеть песню и отправить аудио в группу

<https://www.youtube.com/watch?v=RpimiNvcRC4>

- Выучить слова
- Озвучить сериал




<https://friends-serial.com/series/s1e1-82/>

- Субтитры для сериала
- <https://www.livesinabox.com/friends/scripts.shtml>

CHILL STUDY

Day 7

To BE

	Вопрос	Утверждение	Отрицание
Будущее	Уил be 1 	Уил be 2 	Уил be 3 
Настоящее	4 AM I IS He, She, It ARE you we they	5 I AM He, She, It IS you we they ARE	6 I AM HOT He, She, It IS HOT you we they ARE HOT
	7 Was I He She It Were you we they	8 I Was He She It you we they Were	9 I Was HOT He She It you we they Were HOT

- Speaking day
- Разделить по парам и раздать тематику(магазин, отель, ювелирный, спортзал, встреча друзей)
- Сыграть в игру “Угадай слово”

Глаголы 7

- punish (паниш) – наказывать
- talk (ток) – говорить, болтать
- thank (tha'нк) – благодарить
- touch (тач) – трогать
- translate (транслэйт) – переводить
- travel (тра'вл) – путешествовать
- visit (визить) – посещать
- watch (уач) – смотреть

(направлять свой взгляд на что-то или кого-то некоторый период времени, обращая внимание на то, что происходит)

- wish (уиш) – желать
- worry (уорри) – беспокоиться
- stop (стап) – останавливаться, прекращать
- serve (со'рв) – служить
- reply (риплай) – отвечать

(в основном это ответ на чьё-либо высказывание, утверждение, реплику, приветствие, статью и т.п. на вербальном(разговорном) или письменном уровнях)

- respect (риспекть) – уважать
- wash (уаш) – мыть, стирать

Homework

- Спеть песню и отправить аудио в группу

<https://www.youtube.com/watch?v=3WIPBOyMAmU>

- Выучить слова
- Озвучить сериал

<https://friends-serial.com/series/s1e1-82/>

- Субтитры для сериала
- <https://www.livesinabox.com/friends/scripts.shtml>

CHILL STUDY

Day 8

Present Simple

(Факты, Рутинные, Обычные)

Everyday

- I drink coffee (Факт)
- I go to school everyday (Рутинные)
- What do you do?
- I don't smoke
- He doesn't sing
- She doesn't watch TV
- We work everyday
- They lie

Present Continuous

(Действие происходит сейчас)

Now / At the moment / Right now

- I am drinking coffee (Сейчас)
 - I am going to school right now (Прямо сейчас)
- What are you doing?
- I am not smoking
- He is not singing
- She is not watching TV
- We are working at the moment
- They are lying

Present Continuous

	Вопрос	Утверждение	Отрицание
Настоящее	AM	AM	AM HOT
	IS	IS	IS HOT
	ARE	ARE	ARE HOT
	I	I	I
	He, She, It	He, She, It	He, She, It
	you we they	you we they	you we they
	ing	ing	ing
	4	5	6

Present Simple

(Факты, Рутинные, Обычные)

Everyday

- I drink coffee (Факт)
- I go to school everyday (Рутинные)
- What do you do?
- I don't smoke
- He doesn't sing
- She doesn't watch TV
- We work everyday
- They lie

Present Continuous

(Действие происходит сейчас)

Now / At the moment / Right now

- I am drinking coffee (Сейчас)
- I am going to school right now (Прямо сейчас)
- What are you doing?
- I am not smoking
- He is not singing
- She is not watching TV
- We are working at the moment
- They are lying

Put the verbs in brackets into Present Simple or Present Continuous.

1. Look up! The sun ... (shine) so brightly.
2. My uncle usually ... (read) newspapers in the evening.
3. As a rule, my sister ... (do) all housework in the evening.
4. Go to the children's bedroom! Our children ... (play) soundly.
5. Our family usually ... (go) out of town on Sundays.
6. What... the students ... (do) at the moment?
7. Hello! Where ... you... (go)?
8. ... your nephew ... (read) English books in original?
9. I.... (not/attend) classes at the university in the morning.
10. ... she ... (understand) the words of this English song?
11. Whom... you... (see)?
12. I... (look) for a new flat in a quiet place.

Put the verbs in brackets into Present Simple or Present Continuous.

1. is shining 2. reads 3. does 4. are playing 5. go/goes 6. are ... doing

7. are ... going 8. does ... read 9. don't attend 10. does ... understand

11. do... see 12. am looking 13. do ...want 14. like 15. are ... thinking

<https://englsecrets.ru/testy/test-present-simple-present-continuous.html>

Ссылка на тест

Глаголы 8

Первая – Вторая – Третья - Перевод

- cost (кость) – cost (кость) – cost (кость) – стоить
- cut (коть) – cut (коть) – cut (коть) – резать
- hit (хить) – hit (хить) – hit (хить) – бить
- hurt (хо'рть) – hurt (хо'рть) – hurt (хо'рть) – ранить , причинять боль
- let (лэть) – let (лэть) – let (лэть) – позволять
- put (путь) – put (путь) – put (путь) – класть
- shut (шась) – shut (шась) – shut (шась) – закрывать
- quit (куить) – quit (куить) – quit (куить) – покидать , увольняться

Homework

- Спеть песню и отправить аудио в группу

<https://www.youtube.com/watch?v=JLeqd1MgG5s>

- Выучить слова
- Озвучить сериал

<https://friends-serial.com/series/s1e1-82/>

- Субтитры для сериала
- <https://www.livesinabox.com/friends/scripts.shtml>

Группы глаголов, которые не употребляются в Present Continuous ни при каких условиях.

Эмоциональное состояние:

adore (обожать)
desire (желать)
detest (вызывать отвращение)
dislike (не нравится)
envy (завидовать)
fear (бояться)
hate (ненавидеть)
hope (надеяться)
like (нравиться)
love (любить)
mind (возражать)
regret (сожалеть)
respect (уважать)
want (хотеть)
wish (желать)

Мышление и чувства:

agree (соглашаться)
care for (заботиться)
doubt (сомневаться)
forget (забыть)
hear (слышать)
know (знать)
mean (значить)
notice (замечать)
prefer (предпочитать)
realize (осознать)
remember (помнить)
seem (казаться)
sound (звучать)
suppose (предполагать)
understand (понимать)

Группы глаголов, которые не употребляются в Present Continuous ни при каких условиях.

Обладание и существование:

belong (принадлежать)
consist (состоять)
contain (содержать в себе)
depend (зависеть)
exist (существовать)
include (включать в себя)
keep (хранить)
lack (недоставать)
matter (значить)
owe (задолжать)
own (владеть)
possess (обладать)

Влияние, необходимость, модальные и прочие глаголы:

appreciate (ценить)
astonish (изумлять)
can (уметь)
concern (касаться)
cost (стоить)
dare (осмелиться)
deserve (заслуживать)
imagine (воображать)
impress (впечатлять)
influence (влиять)
involve (вовлечь)
may (мочь)
measure (измерять)
must (быть должным)
need (нуждаться)
please (радовать)
require (требовать)
resemble (быть похожим)
satisfy (удовлетворять)
suit (подходить по размеру)
surprise (удивлять)
weigh (весить)

CHILL STUDY

Day 9

Past simple

(Факты, Завершено, Нету действия)

Что сделал?

- I finished the project at 8 (Я ЗАКОНЧИЛ проект)
- He washed the dishes (Он ПОМЫЛ посуду)
- She came home at 8 (Она ПРИШЛА домой в 8)
- We drank a beer (Мы ВЫПИЛИ пиво)
- They made a toy (Они СДЕЛАЛИ игрушку)




Past continuous

(Действие которое происходило в определенный момент)

Что делал?

- I was finishing the project at 7:45 (Я ЗАКАНЧИВАЛ проект)
- He was washing the dishes when I came home (Он МЫЛ посуду когда я пришел домой)
- She was coming home at 7 (Она ШЛА домой в 7)
- We were drinking a beer at night (Мы ПИЛИ пиво ночью)
- They were making a toy while I was sleeping (Они Делали игрушку ПОКА я СПАЛ)

Past Continuous

	Вопрос	Утверждение	Отрицание
Прошедшее	<p>7</p> <p>Was I He She It ing</p> <p>Were you we they</p> 	<p>8</p> <p>Was I He She It ing</p> <p>Were you we they</p> 	<p>9</p> <p>Was I He She It HOT ing</p> <p>Were you we they HOT</p> 

Глаголы 9

(3-я форма глагола образуется с помощью прибавления -n ко 2-ой форме глагола)

Первая – Вторая – Третья - Перевод

- break(брэйк) – broke(броук) – broken(броукн) – ломать , разбивать
- choose(чюз) – chose(чоуз) – chosen(чоузн) – выбирать
- speak(спик) – spoke(споук) – spoken(споукн) – разговаривать
- steal(стил) – stole(стоул) – stolen(стоулн) – красть
- wake(уэйк) – woke(уоук) – woken(уоукн) – будить
- wear(уэр) – wore(уор) – worn(уорн) – носить

- have(ха'в) – had(ха'д) – had(ха'д) – иметь
- come(кам) – came(кэйм) – come(кам) – приходить

Homework

- Спеть песню и отправить аудио в группу

<https://www.youtube.com/watch?v=OsTTacH0jx0>

- Выучить слова
- Озвучить сериал

<https://friends-serial.com/series/s1e1-82/>

- Субтитры для сериала
- <https://www.livesinabox.com/friends/scripts.shtml>

CHILL STUDY

Day 10

- Работа над ошибками
- Вопросы и ответы
- Тест

<https://englsecrets.ru/testy/test-past-simple-past-continuous.html>

Глаголы 10

(3-я форма образуется с помощью прибавления окончания –n к инфинитиву и иногда с помощью удвоения согласной)

Первая – Вторая – Третья - Перевод

- bite(байть) – bit(бить) – bitten(биттн) – кусать
- drive(драйв) – drove(дроув) – driven(дривн) – ехать за рулём
- give(гив) – gave(гэйв) – given(гивн) – давать
- forgive(форгив) – forgave(форгэйв) – forgiven(форгивн) – прощать
- hide(хайд) – hid(хид) – hidden(хидн) – прятать(ся)
- ride(райд) – rode(роуд) – ridden(ридн) – ехать верхом
- rise(райз) – rose(роуз) – risen(райзн) – подниматься
- write(райть) – wrote(роуть) – written(ритн) – писать

Homework

- Спеть песню и отправить аудио в группу

<https://www.youtube.com/watch?v=QCQR7eyaiJM>

- Выучить слова
- Озвучить сериал

<https://friends-serial.com/series/s1e1-82/>

- Субтитры для сериала
- <https://www.livesinabox.com/friends/scripts.shtml>

CHILL STUDY

Day 11










Future simple
(Факты, Нету действия)
Что сделаю?

- I will finish the project at 8 (Я ЗАКОНЧУ проект в 8)
- He will wash the dishes (Он ПОМОЕТ посуду)
- She will come home at 8 (Она ПРИДЁТ домой в 8)
- We will drink a beer (Мы ВЫПЕМ пиво)
- They will make a toy (Они СДЕЛАЮТ игрушку)

Future continuous
(Действие которое произойдёт
в определенный момент)
Что буду делать?

- I will be finishing the project at 7:45 (Я буду ЗАКАНЧИВАТЬ проект в 7:45)
- He will be washing the dishes when I come home (Он будет МЫТЬ посуду когда я приду домой)
- She will be coming home at 7 (Она будет ИДТИ домой в 7)
- We will be drinking a beer at night (Мы будем ПИТЬ пиво ночью)
- They will be making a toy while I will be sleeping (Они будут ДЕЛАТЬ игрушку ПОКА я буду СПАТЬ)

Future Continuous

	Вопрос	Утверждение	Отрицание
Будущее	Уил  be  1  ing	Уил  be  2  ing	Уил  be  HOT 3  ing

Глаголы 11

(окончание -ew во 2-ой форме, окончание -own в 3-ей форме)

Первая – Вторая – Третья - Перевод

- blow(блоу) – blew(блy) – blown(блоун) – дуть
- draw(дро) – drew(дру) – drawn(дроун) – рисовать
- fly(флай) – flew(флу) – flown(флоун) – летать
- grow(гроу) – grew(гру) – grown(гроун) – расти, выращивать
- know(ноу) – knew(нью) – known(ноун) – знать
- throw(throу) – threw(thpy) – thrown(thроун) – бросать

- drink(дринк) – drank(дра'нк) – drunk(дранк) – пить
- eat(ить) – ate(эйт) – eaten(итн) – кушать

Homework

- Спеть песню и отправить аудио в группу

<https://www.youtube.com/watch?v=IYrRIXGbw-0>

- Выучить слова
- Озвучить сериал

<https://friends-serial.com/series/s1e1-82/>

- Субтитры для сериала
- <https://www.livesinabox.com/friends/scripts.shtml>

CHILL STUDY

Day 11

- Работы над ошибками
- Вопросы и ответы
- Тест
- <http://testyourenglish.org/test-61>
- Итоги 1 курса

Глаголы 12

(окончание -aught/ought во 2-ой и 3-ей форме)

Первая – Вторая – Третья - Перевод

- bring(бринг) – brought(броть) – brought(броть) – приносить
- buy(бай) – bought(боть) – bought(боть) – покупать
- catch(катч) – caught(коть) – caught(коть) – ловить
- fight(файть) – fought(фоть) – fought(фоть) – драться
- teach(тич) – taught(тоть) – taught(тоть) – учить
- think(тинк) – thought(thоть) – thought(thоть) – думать

- go(гоу) – went(уэнтъ) – gone(ган) – идти
- see(си) – saw(со) – seen(син) – видеть

Homework

- Спеть песню и отправить аудио в группу

<https://www.youtube.com/watch?v=-YEnaanfnkk>

- Выучить слова
- Озвучить сериал

<https://friends-serial.com/series/s1e1-82/>

- Субтитры для сериала
- <https://www.livesinabox.com/friends/scripts.shtml>