

Читання

Розділ. Поезії про дивосвіт природи

СЬОГОДН
18.03.2021

Урок
№92

Всім.pptx
Нова українська школа



**Медіавіконце: медіапроєкт –
створення обкладинки книжки
«Мій улюблений вірш»**

Сьогодні
18.03.2021

Емоційне налаштування.



Любі діти! Добрий
день!
Зичу праці і пісень.
А ще, друзі, всім бажаю
Сил, натхнення
на весь день!
Добрий день!
Добрий день!

Сьогодні
18.03.2021

Психологічна настанова на урок. Вправа «Самоналаштування».



Відчуймо себе часточками
колективу, краю, держави,
Всесвіту і скажімо:

**Я зможу сьогодні
добре працювати на
уроці!**



Сьогодні
18.03.2021

Психологічна настанова на урок. Вправа «Самоналаштування».



Відчуймо себе часточками
колективу, краю, держави,
Всесвіту і скажімо:

**Я – творча
особистість!**



Сьогодні
18.03.2021

Психологічна настанова на урок. Вправа «Самоналаштування».



Відчуймо себе часточками
колективу, краю, держави,
Всесвіту і скажімо:


**Я бажаю успіхів на
уроці і собі, і всім
однокласникам.**



Сьогодні
18.03.2021

Рухлива вправа для очей.

VIDEO



Сьогодні
18.03.2021

Повідомлення теми уроку.



**Сьогодні на уроці ми дослідимо
медіапроект – книжка.**

**Будемо створювати обкладинку
книжки «Мій улюблений вірш».**




- ❖ Книжка починається з обкладинки.
- ❖ Що вона може тобі розповісти?
- ❖ Роздивись обкладинки дитячих книжок.
- ❖ Яка тебе зацікавила найбільше?



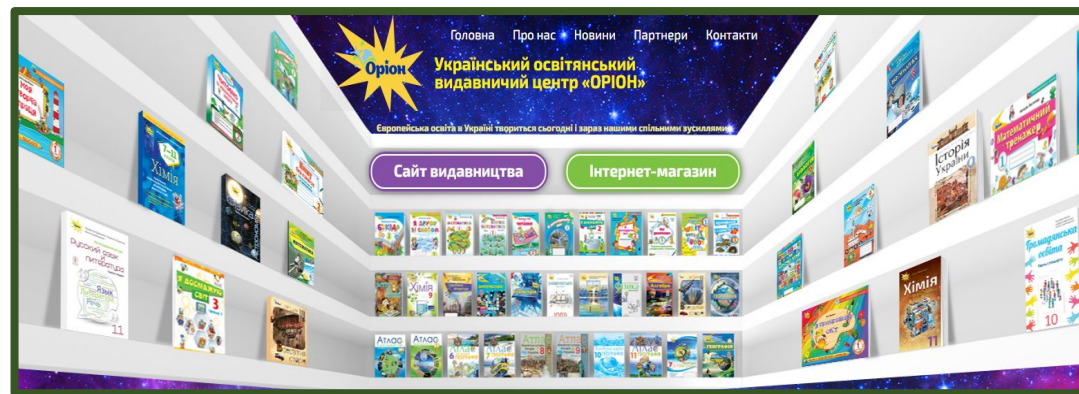


- ❖ Хто створює обкладинку?
- ❖ Які вірші для тебе улюблені?
- ❖ Яку ти хочеш створити обкладинку для своєї книжечки?
- ❖ Розглянемо обкладинку на прикладі нашого підручника «Читання».





- Розгорніть підручник і
відшукайте, у якому
видавництві він був
виданий.



- Хто працював над підручником? Як дізнатися? Розгорніть форзац.

Навчальне видання
САВЧЕНКО Олександра Яківна
Українська мова та читання
Підручник для 3 класу
закладів загальної середньої освіти
(у 2-х частинах)

Частина 2

(відповідно до Типової освітньої програми
колективу авторів під керівництвом О. Я. Савченка)

Рекомендовано Міністерством освіти і науки України

Головний редактор І. В. Кривуцька

Редактор І. В. Кривуцька

Головний художник І. П. Мудролюбська

Технічний редактор Е. А. Абраменко

Коректори С. В. Войтенко, Л. А. Еско

Малюнки художниці **Олени Харченко**

У підручнику використано малюнки

О. Шингар, Н. Котилівської,

сайтлини Т. Будкович, І. Дворницької, С. Клімента, В. Солойова,

матеріали сайту Національної бібліотеки України для дітей (www.nbki.gov.ua),

«Бібліотека об'єкта» (www.obiekt.gov.ua), Національного музею-заповідника

українського гонимства в Опішні (opishni.org.ua), фрагменти художніх робіт

О. Андрушак, В. Носачова, Т. Мартиня, О. Шуляка, заставка дитячого телепроєкту

каналю «Червоний промінь» (с. 69), сайтлини зі сторінки Центральної бібліотеки-філії

для дітей №12 Хмельницької міської ЦБС (с. 69),

модерний герб Києва А. Єрмаковича (с. 81),

матеріали з книжок «Фонтан казок

Сучасні українські казки» (упорядник І. Андрушак) (Київ, 2019);

«Мене звати Мар'ям» (Дарки, 2017);

а також ілюстрації з вільних інтернет-джерел (с. 4, 5, 11, 16, 17, 19, 31, 35, 41, 60, 62, 68,

71, 80, 89, 92, 93, 98, 104, 111, 123, 129, 132, 148, 154, 155)

Формат 70x100 1/16. Друк офсетний. Ум. друк. арк. 12,960 + 0,324 форзац.

Обл.-вид. арк. 11,50 + 0,55 форзац.

Зам. №

Наклад 154 436 пр.

ТОВ «Український освітній видавничий центр «Оріон».

Свідоцтво «Про внесення суб'єкта видавничої справи до державного реєстру

видавців, виготовлення і розповсюдження виданих продукції»

Серія ДК № 4918 від 17.06.2015 р.

Адреса видавництва: вул. Миколи Шенелова, 2, м. Київ, 03061

Видруковано

ТОВ «ПЕ-1»

61024, м. Харків, вул. Максиміліанська, 17

Свідоцтво про внесення суб'єкта видавничої справи

до Державного реєстру видавців, виготовників і

розповсюджувачів виданих продукції

серія ДК № 6847 від 19.07.2019 р.

Олександра САВЧЕНКО

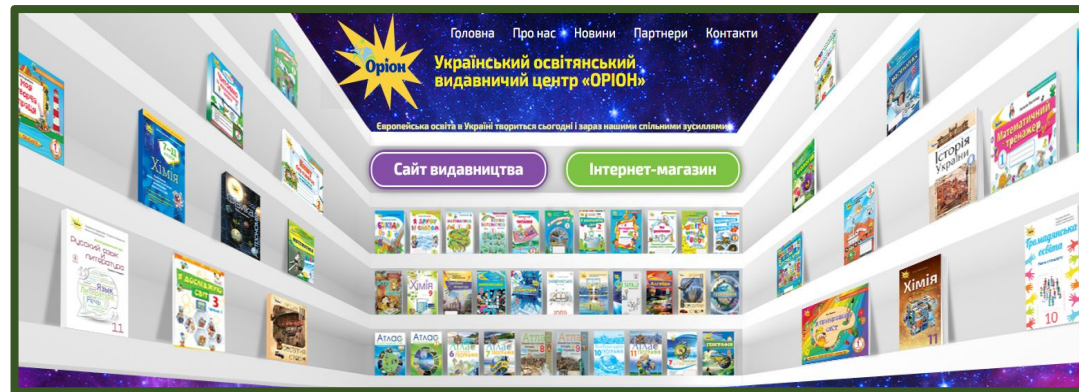
Українська мова та ЧИТАННЯ

Підручник для 3 класу
закладів загальної середньої освіти
(у 2-х частинах)

Частина 2



Київ
Оріон
2020



Сьогодні
18.03.2021

Бесіда. Хто працював над підручником. Автор підручника.



Савченко Олександра Яківна - видатний педагог в галузі початкової освіти, головний науковий співробітник Інституту педагогіки, доктор педагогічних наук, професор



Над підручником працювали:


- автори;
- художники;
- редактори;
- коректори.

Головний редактор *І. В. Красуцька*
Редактор *І. В. Красуцька*
Головний художник *І. П. Медведовська*
Технічний редактор *Е. А. Авраменко*
Коректори *С. В. Войтенко, Л. А. Еско*
Малюнки художниці **Олени Харченко**

СЬОГОДН
18.03.2021

Фізкультхвилинка.

VIDEO





- Розгорніть підручник на с.123-129.
- Оберіть вірш, який найбільше сподобався.
- Опрацюйте інструкцію «Поради юним видавцям» (с.130)

ПОРАДИ ЮНИМ ВИДАВЦЯМ

- ✓ Придумайте назву книжки.
- ✓ Доберіть зміст (свій вірш або вірш улюбленого автора).
- ✓ Ви знаєте, що кожна книжка починається з обкладинки. Потрібно виготовити її з цупкого паперу.
- ✓ Укажіть назву книжки, ім'я та прізвище автора.
- ✓ Створіть (або знайдіть) малюнок, який би відповідав змісту книжки.
- ✓ Розкажіть або напишіть короткий відгук про свою книжку щоб усім захотілося її прочитати.

Бажаємо натхнення та успіху!



Відгук - це текст, у якому дають оцінку прочитаного, почутого, побаченого, висловлюють ставлення до нього.

Мета відгуку: описати свої почуття та думки, які з'явилися від знайомства з автором і його твором.



1. Зачин

Записуєте короткі відомості про прочитаний вірш: ім'я автора, назва твору, хто герой поезії.

2. Основна частина.

Про що цей вірш? Опишіть уривки, які найбільше сподобались, чому саме. Запишіть головну думку, зазначте, що спонукало найсильніші емоції. Використовуйте порівняння, цікаві факти.

3. Кінцівка.

Чи сподобалася книжка? Чому? Чим вас порадувала історія? Що здалося найцікавішим? Чи згодні ви з діями героїв або, можливо вчинили б інакше? Кому порадите прочитати книжку?

Сьогодні
18.03.2021

Творча робота «Створюємо обкладинку до книжки».



Оберіть, яка ілюстрація буде на вашій книзі, які кольори переважатимуть, чим будете розфарбовувати, подумайте, які назви слід помістити на обкладинці.

Сьогодні
18.03.2021

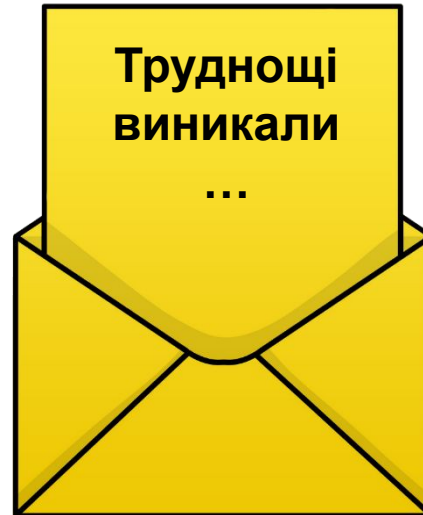
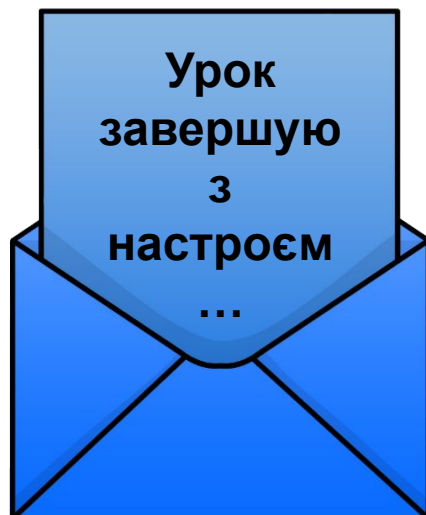
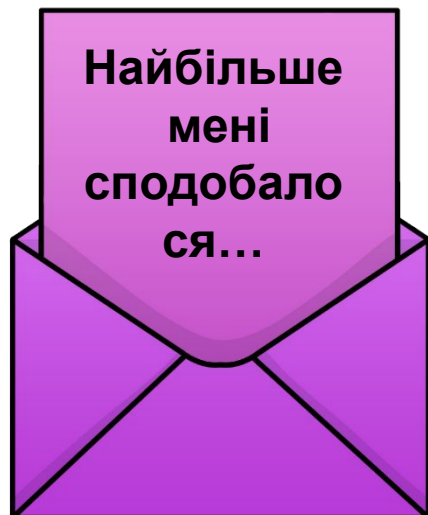
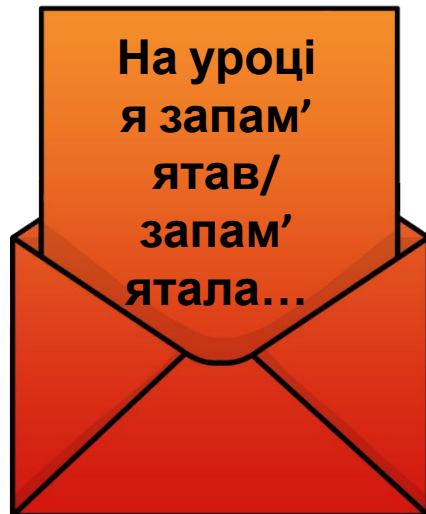
Презентація творчих робіт.

Презентація творчих робіт.



Сьогодні
18.03.2021

Рефлексія «Загадкові листи»



Обери лист, який ти хочеш
відкрити
(для відкриття по листі варто натиснути)





**Підручник с.130.
Придумайте
обкладинку для
своєї улюбленої
книжки.**



Сьогодні
18.03.2021

Рефлексія. Оберіть відповідну цеглинку Лего.

A green LEGO brick with eight studs on top. The text is written in white cursive font on the front face.

*На уроці мені
дуже сподобалось.*

A yellow LEGO brick with eight studs on top. The text is written in white cursive font on the front face.

*На уроці мені
сподобалось.*

A red LEGO brick with eight studs on top. The text is written in white cursive font on the front face.

*На уроці мені
не сподобалось.*

Сьогодні
18.03.2021

Рефлексія. Створимо пірамідку нашого настрою.

