

Секреты звука С

Комплекс артикуляционных упражнений
для постановки звука «С»



Упражнение «Бегемотики»



«Бегемотики»

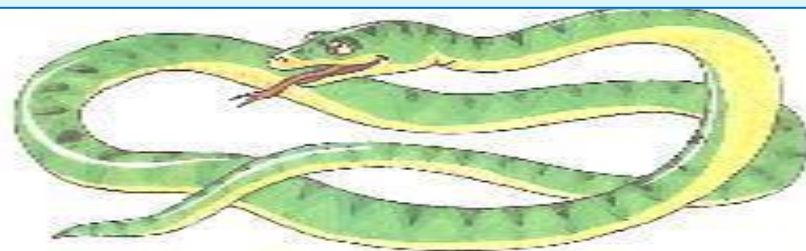
«РБЛБWOIHKH»

Упражнение «Лягушечка и слоник»




Упражнение «Змейка»

**Подражаем мы змее,
Мы с ней будем наравне:
Высунем язык и спрячем,
Только так, а не иначе.**

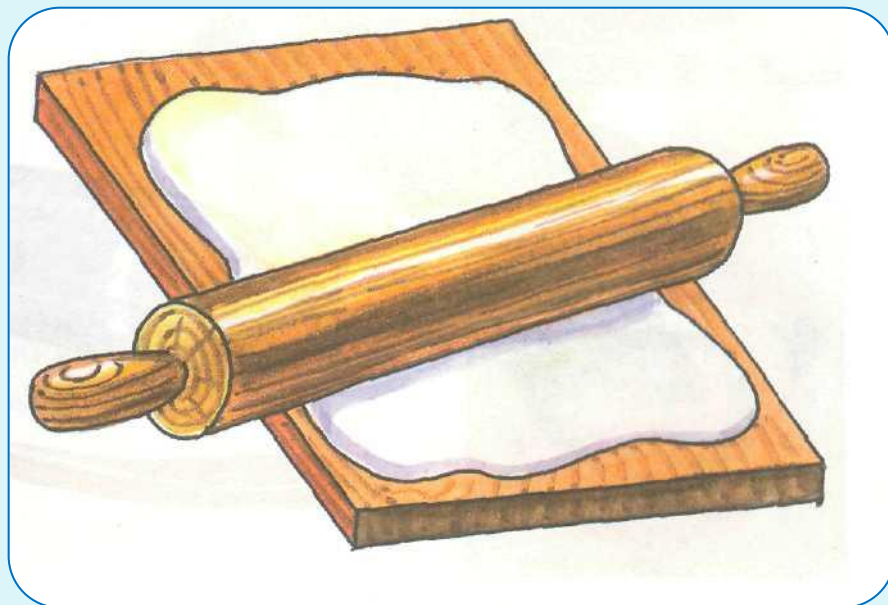


Упражнение «Блинчик»



Испекли блинов немножко,
Остудили на окошке.
Есть их будем со сметаной,
Пригласим к обеду маму.
(О. Перова)

Упражнение «Месим тесто»



Упражнение «Часики»

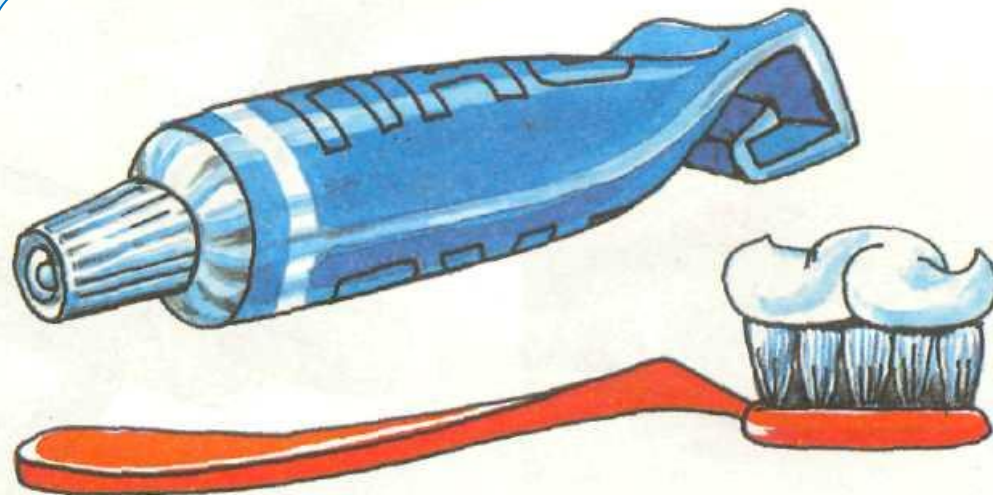


Тик-так, тик-так.
Язычок качался так,
Словно маятник часов.
Ты в часы играть готов?
(М. Сеницына)

Упражнение «Чистим зубки»



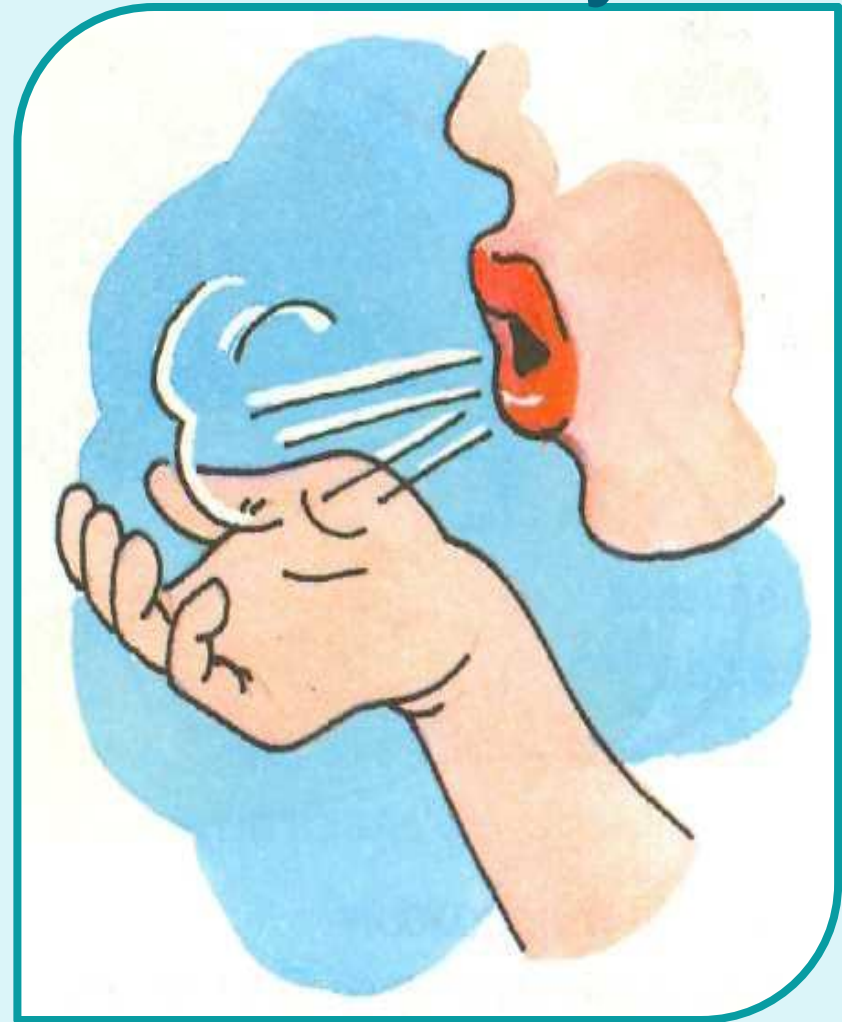

**Чищу зубы, чищу зубы,
И снаружи и внутри.
Не болели, не темнели,
Не желтели чтоб они.**



Упражнение «Киска сердится»



Упражнение на развитие дыхания «Сдуй снежинку»



Постановка и автоматизация звука С

- Изолированно;
- В слогах;
- Словах;
- Предложениях;
- Связной речи.

Упражнение «Холодный ветерок»



По подражанию с введением ИГРОВЫХ приемов:

- *насосом накачиваем колесо (с-с-с);*
- *дует холодный ветер (с-с-с);*
- *течёт вода (с-с-с);*
- *подуй в бутылочку с узким горлышком (получится звук с-с-с).*

Автоматизация звука «С» в слогах с использованием пальчиковых упражнений

- Повтори прямые слоги со звуком «С», собирая пальцы в кулачок, начиная с большого пальца:

Са-Са-Са-Са-Са

Со-Со-Со-Со-Со

Су-Су-Су-Су-Су

Сэ-Сэ-Сэ-Сэ-Сэ

- Повтори обратные слоги со звуком «С», собирая пальцы в кулачок, начиная с большого пальца:

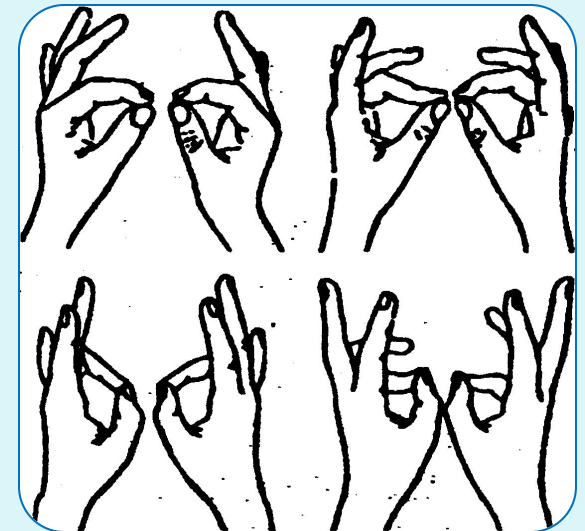
Ас-Ас-Ас-Ас-Ас

Ос-Ос-Ос-Ос-Ос

Ус-Ус-Ус-Ус-Ус

Ыс-Ыс-Ыс-Ыс-Ыс

Эс-Эс-Эс-Эс-Эс



Игра

«Здравствуй, пальчик».

- Большой палец поочередно «здоровается» (касается подушечкой) с остальными. При этом ребенок каждый раз произносит одинаковые или различные слоги:

Са-Со-Су-Сы-Сэ

Ас-Ос-Ус-ыс-Эс

- Повтори прямые слоги со стечением согласных, «пальцы левой и правой руки здороваются друг с другом»

Ста-Сто-Сту-Сты

Сна-Сно-Сну-Сны

Сва-Сво-Сву-Свы

Спа – Спо – Спу – Спы

Повтори чистоговорки

АС-АС-АС – покупаем ананас
АС-АС-АС – какой вкусный ананас
АС-АС-АС – съедят осы ананас
УС-УС-УС – у ананаса дивный вкус
ИС-ИС-ИС – ананасы ест Денис



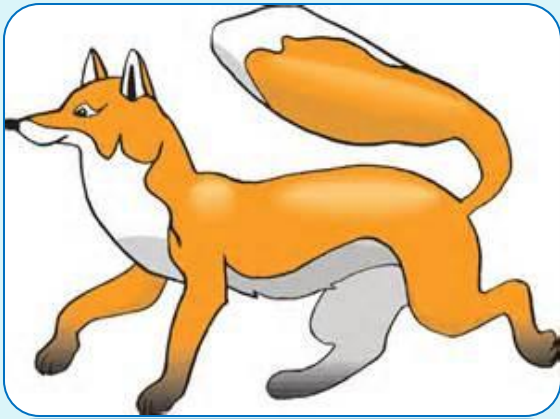
СА-СА-СА – вот летит оса.
СА-СА-СА – меня ужалила оса,
СО-СО-СО – стал мой нос как колесо,
СЫ-СЫ-СЫ – не боюсь я злой осы,
СУ-СУ-СУ – я осу в руке несу



Назови картинку



Назови картинку




Назови картинку



Назови картинку



Назови, что подарим Соне?



Упражнение «Сложи картинку»


(сложить картинку из счетных палочек и рассказать стихотворение)

Снег

Соня, погляди в окно!
Сколько снега нанесло!
И в лесу, и в саду
Сосны, ели все в снегу!

М. Фомичева


Какие слова со звуком «С» ты
запомнил из этого стихотворения?



Киска и миска

Ест киска суп из миски.
Сыта киска, пуста миска.

Назови кошку ласково словами,
в которых есть звук «С». Например:
кисонька, кисуля, киска.





***До скорой
встречи!***