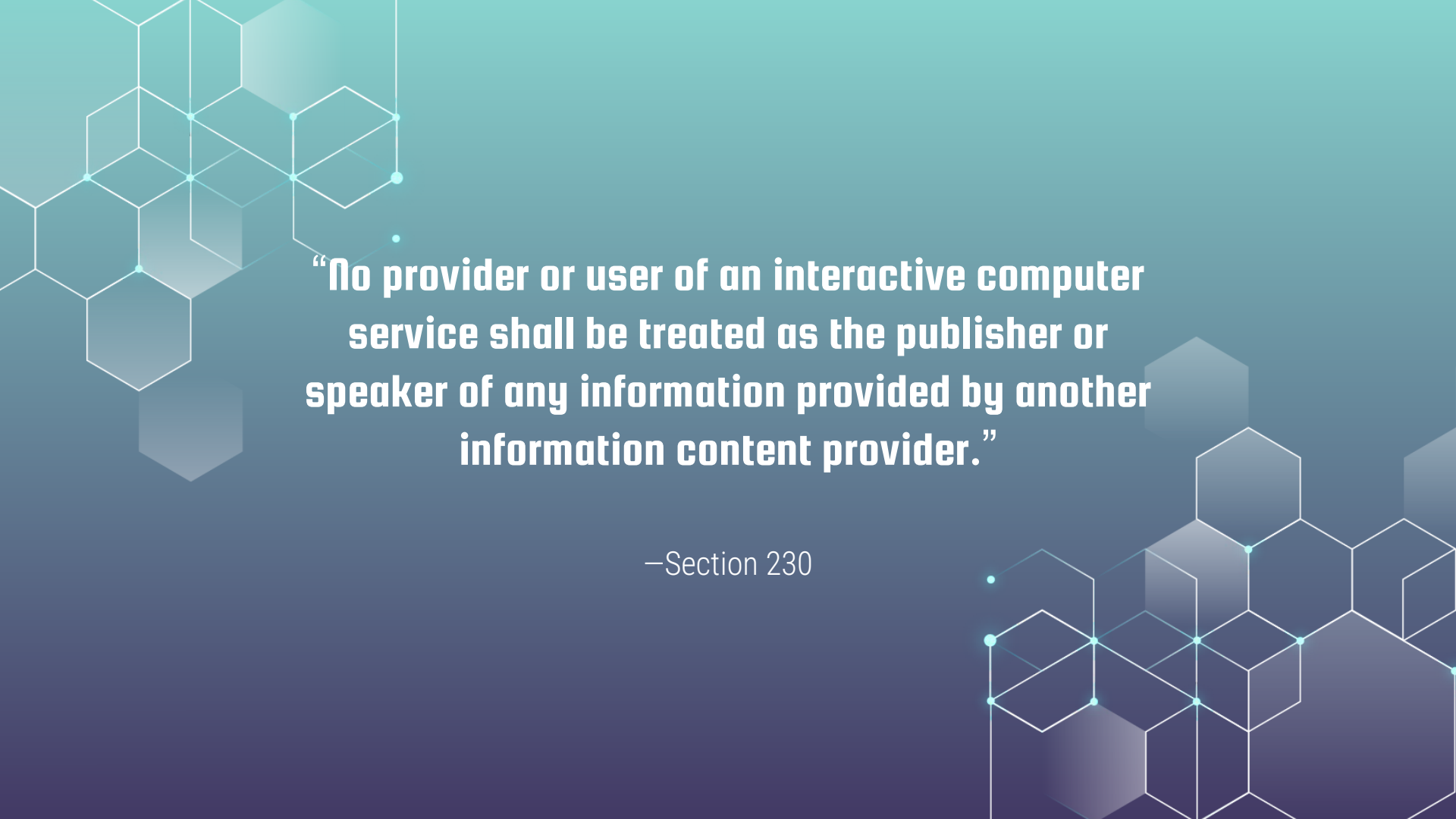




BIG TECH

Google, Amazon, Apple, Meta, Microsoft



“No provider or user of an interactive computer service shall be treated as the publisher or speaker of any information provided by another information content provider.”

–Section 230

Geschichte der Entwicklung des Informationsmonopols

01

Section 230 und Schaffung von Entwicklungsbedingungen

02

Markteroberung in den USA

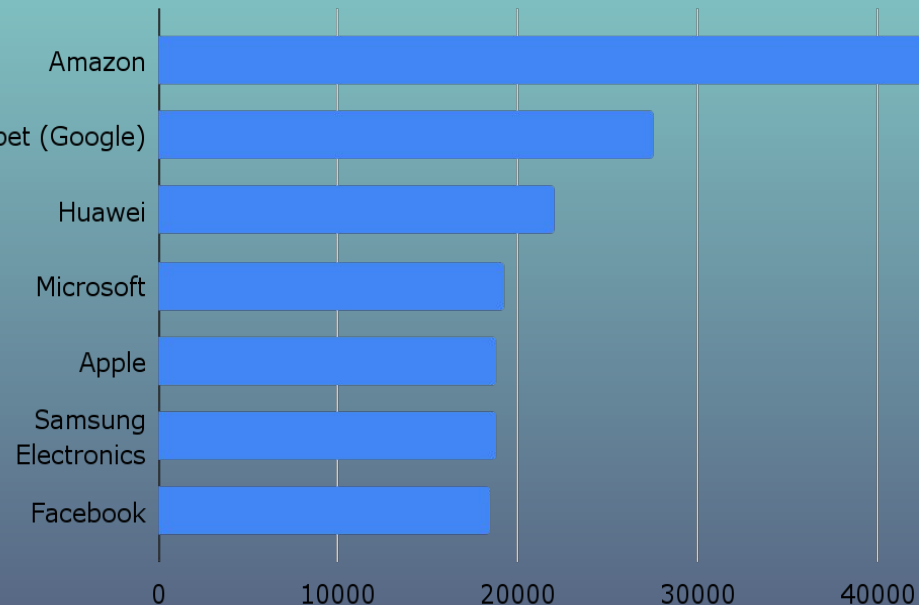
03

Eintritt in den globalen Markt und Entwicklung zu einem multinationalen Unternehmen.

04

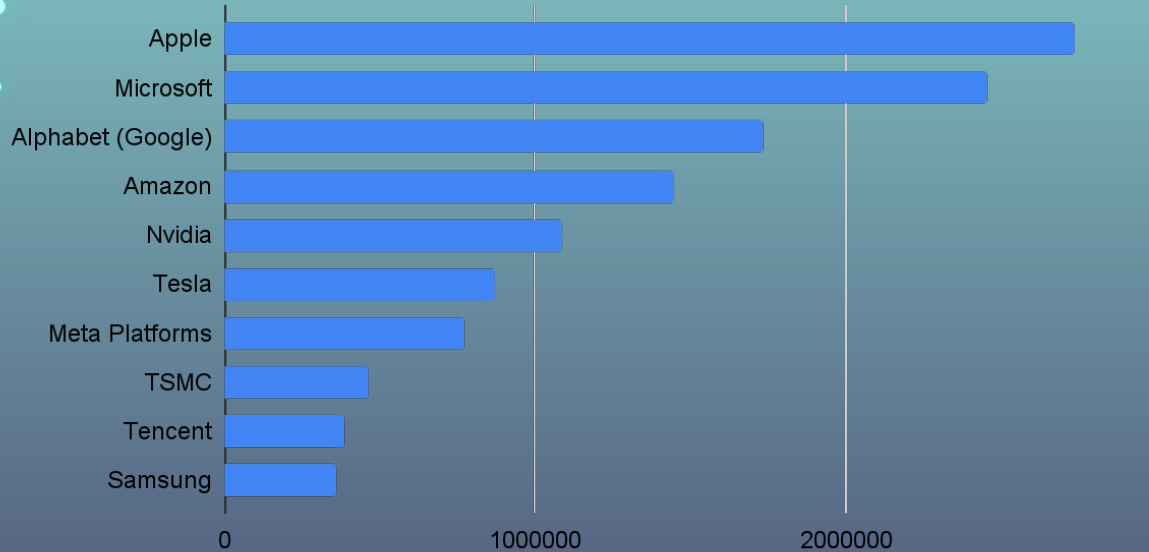
Globales Oligopol

Liste der Unternehmen nach Ausgaben für Forschung und Entwicklung (Mio. Dol.)



7 von 7 der 7 technologisch fortschrittlichsten
Unternehmen der Menschheit sind IT-Riesen.

Top-10-Unternehmen nach Marktkapitalisierung (für 2023)



(Daten aktuell vom 17.09.2023)

Anzahl der Suchanfragen

Yandex

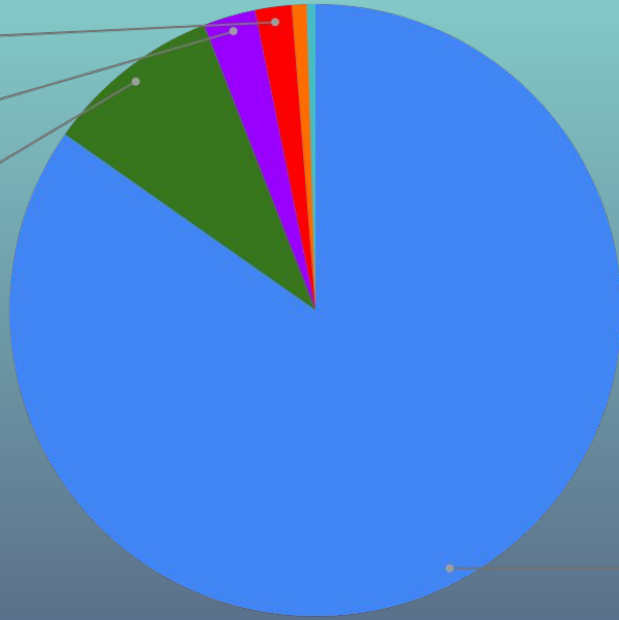
1,9%

Yahoo!

2,8%

Bing

9,3%




Google

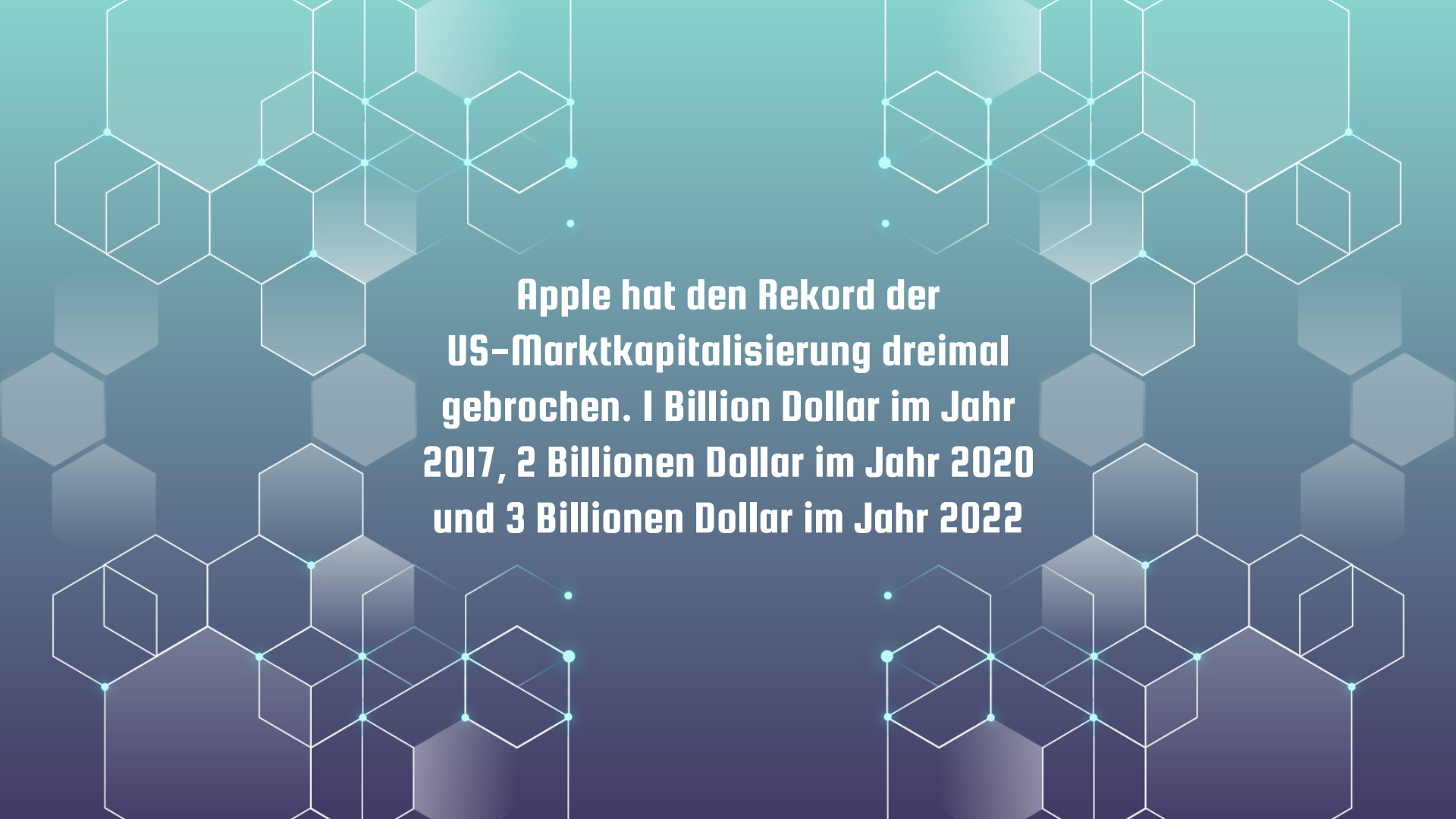
84,7%

**Google verarbeitet die Daten von
rund vier Milliarden Menschen**





Die beliebteste Shopping-Website in Europa ist Amazon. Mehr als eine Milliarde Menschen besuchen sie jeden Monat. Das ist mehr als bei allen anderen Unternehmen zusammen



**Apple hat den Rekord der
US-Marktkapitalisierung dreimal
gebrochen. 1 Billion Dollar im Jahr
2017, 2 Billionen Dollar im Jahr 2020
und 3 Billionen Dollar im Jahr 2022**



**Die Plätze 1, 3 und 4 der fünf
wichtigsten sozialen Netzwerke
werden von Meta-Produkten belegt.
Die Gesamtzahl der Facebook-Nutzer
beträgt 3 Millionen Menschen**



**69 % der Desktops und
Laptops verwenden
Windows**



Kartellrechtliche Initiativen

Von den 2000er Jahren bis 2023 gab es 6 größere Kartellverfahren gegen Unternehmen der "Big Five". Und im Jahr 2022 führt die EU ein "Gesetz über digitale Märkte

Quellen

