

Русский язык в 5 классе

Тема урока:


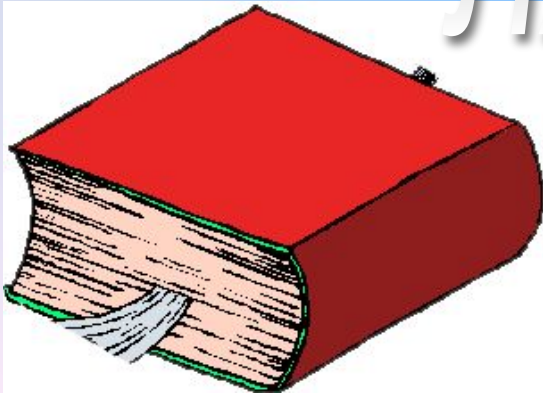
*Буквы «О» и «А» в
корне*

ЛАГ, ЛОЖ

Тема урока:

Буквы  и  в корне

ЛАГ , ЛОЖ



Графическое оформление орфограммы №1

уложить

полагать



ПИШИ ПРАВИЛЬНО СЛОВА

```
graph TD; A[ПИШИ ПРАВИЛЬНО СЛОВА] --> B[НАЙДИ СЛОВО]; B --> C[Определи корень]; C --> D[Вспомни согласные Г и Ж]; D --> E[ПОДБЕРИ гласную букву]; E --> F[НАПИШИ СЛОВО];
```

НАЙДИ СЛОВО

Определи корень

Вспомни согласные Г и Ж

ПОДБЕРИ гласную букву

НАПИШИ СЛОВО



ЗАПИШИ В СЛОВАРЬ!

- *полага́ть - решить*
- *по́лог - ?*
- *отлага́ть - откладывать*
- *отло́г – косогор*
- *уло́г – наповал, сразу*
- *зала́живать - загородить*



Игра «Чудесный квадрат»


у	л	о	г
л	и	с	а
о	с	ё	л
г	а	л	я

По горизонтали и вертикали слова должны совпадать и смысл обозначать.



Устраните ошибки


Уж и есть за что,
Русь магучая,
Палюбить тебя,
Назвать матерью,
Стать за честь твою
Против недруга.
За тебя в нужде
Слажить голову.



Ребусы из букв



ЛОЖ




ФИЗКУЛЬТМИНУТКА

«Вкусное» стихотворение Я.Маршака

С.



По дороге «стук» да «стук» -
Едет крашеный сундук.
Старичок его везёт,
На всю улицу орёт:
«Отличное! Земляничное!
Прекрасное! Ананасное!
Мороженое!»





Домашнее задание:

Сделать домашнюю работу ответственно!

§83 № 436