




АЗБУКА БЕЗОПАСНОЙ ДОРОГИ

Занимательные задания по ПДД для младших школьников (2-3 класс)

составитель: МБУ «Школа №5», команда
«Девчата»,
руководитель Фирсова Н.В.






ЗАГАДКИ

*Не живая, а идёт
Неподвижна, а ведёт*

дорога





АЗБУКА БЕЗОПАСНОЙ ДОРОГИ

Встало с краю улицы

В длинном сапоге

Чучело трёхглазое

На одной ноге.


Где машины движутся,

Где сошлись пути

Помогает улице людям

перейти


светофор





*Удивительный
вагон!
Посудите сами:
Рельсы в воздухе, а
он
Держит их руками!*


**троллейб
ус**





*Дом по улице идёт,
На работу всех везёт.
Не на тонких курьих
ножках,
А в резиновых сапожках*

автобус





Посмотри, силач

какой:

На ходу одной рукой


Останавливать

привык

Пятитонный грузовик.

регулировщ

ик






УГАДАЙ

СЛОВО




ПЕ-ШЕ-
ХОД






ДО-РО-
ГА






1”

ПЕ-РЕ-
ХОД





ЗНАК






Подбери к рисункам правила безопасного поведения на дороге




***-Дорогу необходимо
переходить только по
пешеходному переходу***





***- Не перебегай дорогу перед
близко идущим транспортом -
он не сможет сразу
остановиться***






НУЖЕН ПРАВИЛЬНЫЙ ОТВЕТ

Как называется часть
дороги, по которой идут
пешеходы?

тротуар






Назовите молчащий
инструмент
работника

ГИБДД


жезл





Как называется то
место, где
пассажиры ждут
транспорт?

ОСТАНОВКА






Назовите
звучащий
инструмент
работника

ГИБДД

СВИСТОК






ПРОДОЛЖИ

*Дом на рельсах тут как тут -
Всех умчит он в пять
минут!*

*Ты садись и не зевай,
Отправляется*


трамвай





*Тихо ехать нас обяжет,
Поворот вблизи покажет
И напомнит, что и как
Вам в пути ...*


дорожный знак





*На педали давят ноги,
Эй, не стойте на дороге!
Всех предупредить помог
Об опасности ...*


ЗВОНОК





*На углу стоит
народ
Возле знака...*

переход





РАСШИФРУЙТЕ ПИСЬМО

«Ребята! Изучайте и правила

движения!


Переходите дорогу по на сигнал
светофора. Смотрите внимательно сначала, потом

Помните: транспорт сразу остановиться
!

Будьте пешеходами!»

Слова – подсказки:

соблюдайте, дорожного, пешеходному переходу,
зелёный, налево, направо, нельзя, внимательными





!

**МЫ СОБЛЮДАЕМ
ПРАВИЛА ДОРОЖНОГО ДВИЖЕНИЯ!**



А ТЫ?