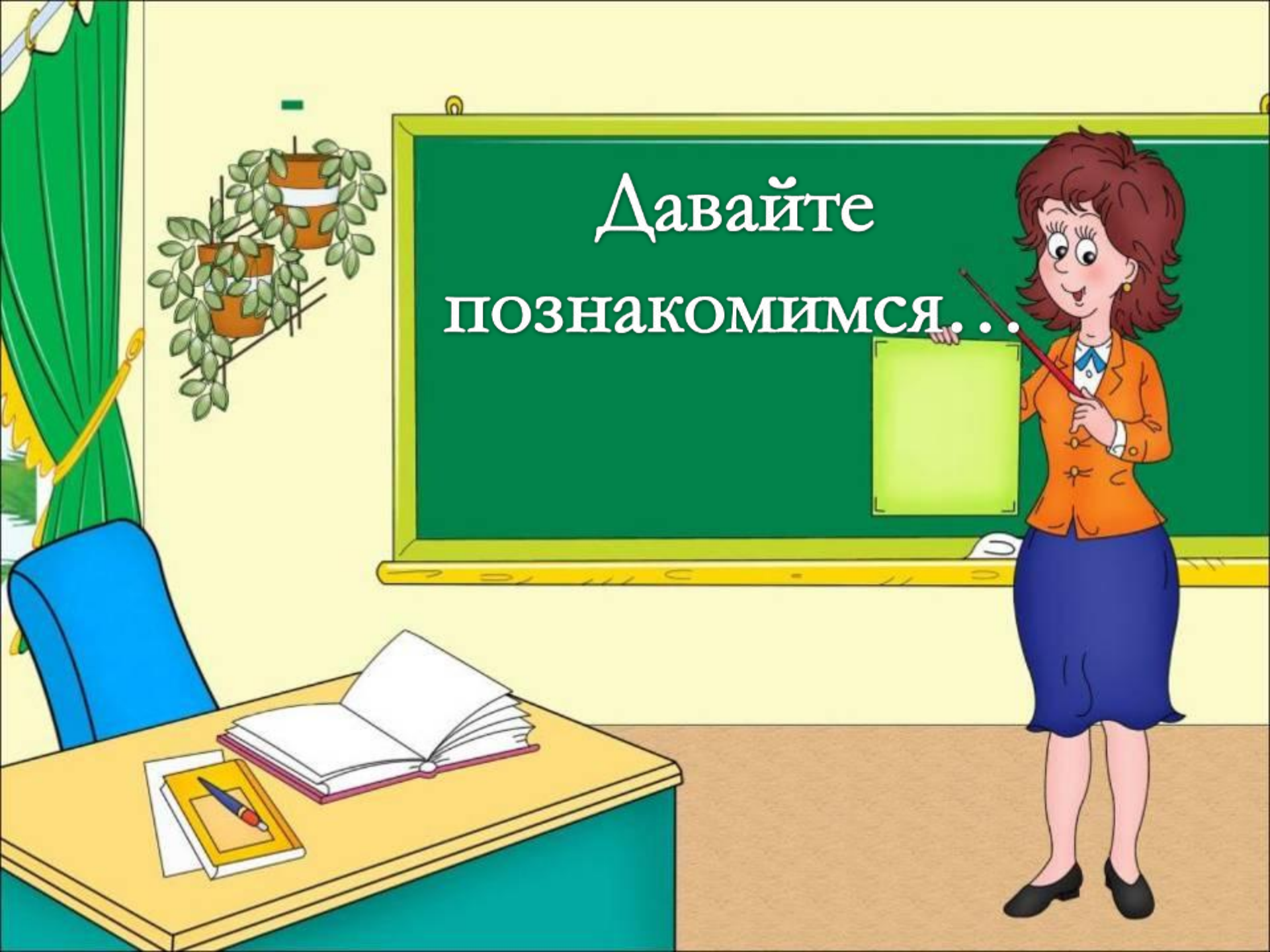




Давайте
ПОЗНАКОМИМСЯ...



Повестка



1. Ознакомление с «Правилами внутреннего распорядка обучающихся ГБОУ школы №203»
2. Режим работы школы
3. Ознакомление с распорядком дня обучающихся
4. Организация питания
5. Разное






Безопасность



1. Вход родителей в школу во время уроков **не допускается**
2. Встреча детей – на крыльце школы в 8.20 -8.25. Завтрак в 8.40!!!
3. Турникет- вход по картам (карты подписать)
4. Видеонаблюдение
5. Сохранность телефонов (ответственность несут родители). Пользование телефонами







Распорядок дня в школе



- Начало уроков 9.00
- Динамическая пауза – после 2 урока
- Адаптационный период - ступенчатый переход обучения






Расписание звонков



- 1 урок 9.00 – 9.35
- 2 урок 9.45 – 10.20
- 3 урок 11.00 – 11.35
- 4 урок 11.50 – 12.25
- 5 урок 12.35 -13.10
- Внеурочная деятельность с 13.40





Годовой календарный график

- 1 четверть 01.09.2023– 27.10.2023

Осенние каникулы 28.10.2023 – 05.11.2023

- 2 четверть 06.11.2023 – 31.12.2023

Зимние каникулы 01.01.2024 – 08.01.2024

- 3 четверть 09.01.2024 - 24.03.2024

- **Дополнительные каникулы 12.02.2024 – 18.02.2024**

Весенние каникулы 25.03.2024 – 02.04.2024


• 4 четверть 03.04.2024 – 26.05.2024

- Будет в дневнике








Учимся по программе «Школа России»



ОБУЧЕНИЕ ГРАМОТЕ





Горецкий В.Г., Кирюшкин В.А.,
Виноградская Л.А. и др. Азбука.
1 класс. в 2-х ч.



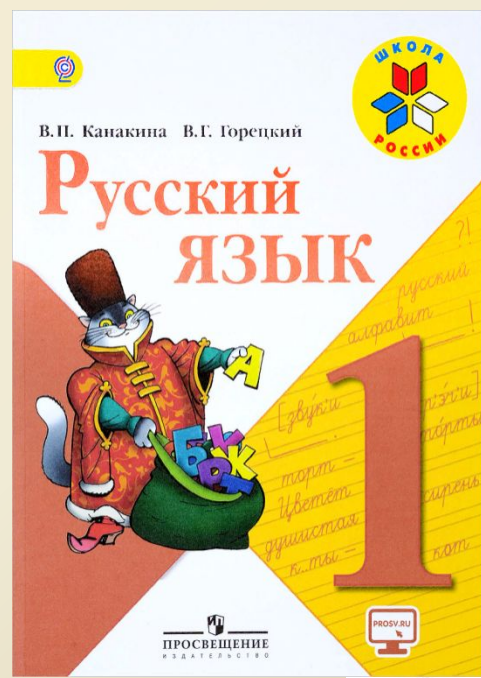


Математика





Литературное чтение, русский язык






Окружающий мир





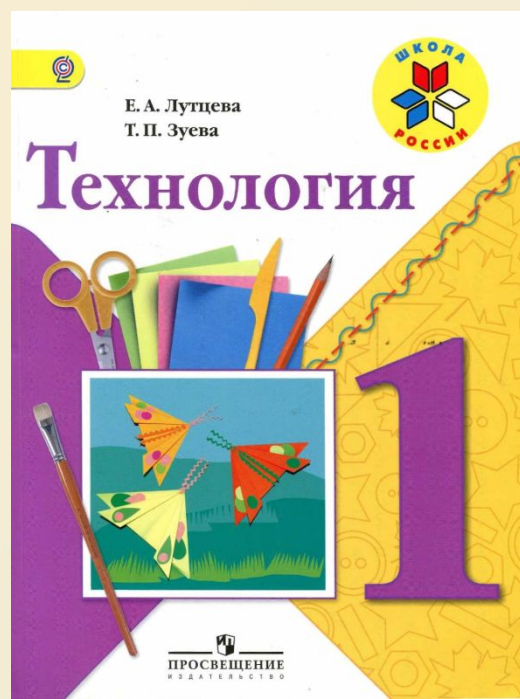
Плешаков А.А. **Окружающий мир:**
Учебник: 1 класс



Плешаков А.А.
Окружающий мир:
Рабочая тетрадь: 1 класс



Изобразительное искусство, технология, музыка





Учебные принадлежности для уроков





Литературное чтение – азбука, касса букв,
тетрадь для печатания,
фонетические карточки

Русский язык – пропись ,дополнительная
тетрадь по письму

Математика – учебник, печатная тетрадь,
касса цифр, тетрадь в клетку

Окружающий мир – учебник, печатная
тетрадь







Физкультура – спортивная одежда, обувь

Музыка – тетрадь (в школе)

Изо – альбом, краски, кисти, баночка
(в папке, в школе)



Труд – альбом, цветная бумага, картон,
пластилин, доска для лепки (в школе)





Пенал

- Ручки – 3 штуки
- Простой карандаш – 3 штуки
 - Ластик
 - Точилка (закрытая)
- Цветные карандаши
 - Линейка 15 см





Учебные принадлежности на каждый день



- Бейджик
- Дневник
- Пенал
- Учебники, тетради – по расписанию
- Спортивная форма – по расписанию
- Папка для изо, технологии, тетрадь по музыке – в классе






Дневник



Титульный лист (заполняют родители)


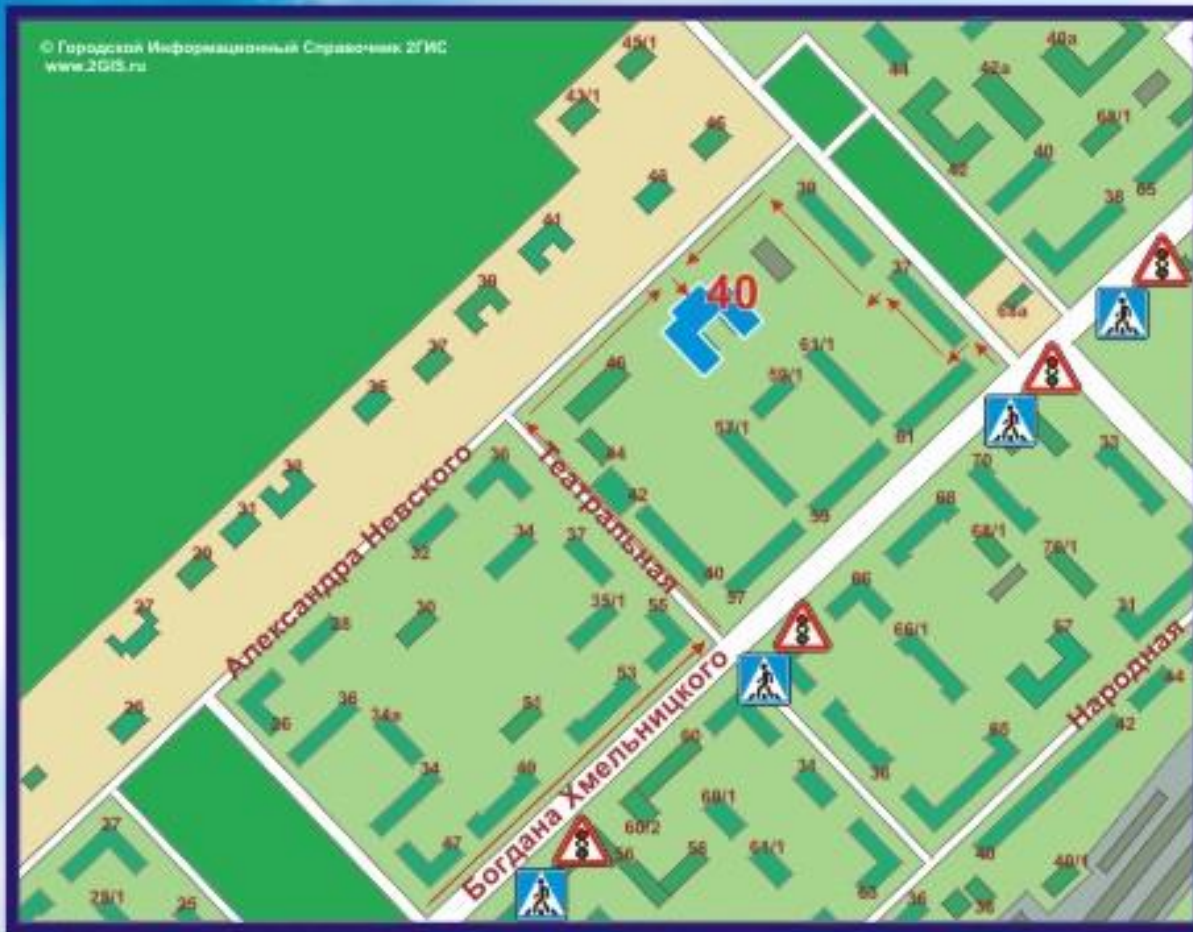
- Данные о ребенке
- Предметы и учителя –вклейка
- Маршрутный лист «Мой путь домой» (заполняют родители)
- Расписание уроков и звонков
- Ежедневный просмотр дневника, запись расписания уроков родителями





БЕЗОПАСНЫЙ МАРШРУТ

ПРАВИЛА ДОРОЖНЫЕ - ЗНАТЬ КАЖДОМУ ПОЛОЖЕНО





Учебный план



Предмет	Количество часов
Русский язык	5
Литературное чтение	4
Математика	4
Окружающий мир	2
Физическая культура	3
Изобразительное искусство	1
Музыка	1
Технология	1





Внеурочные занятия



Бесплатные

- «Я-Петербуржец» - книга Путеводитель
- «Функциональная грамотность»
- «Разговоры о важном»

Платные

- «Заниматика» - тетрадь в клетку
- «Учимся легко»

Запись в кружки и секции!!!







Посещаемость




- Пропускать уроки без уважительной причины – НЕЛЬЗЯ!
- Болезнь – СПРАВКА
- Уважительная причина – ЗАЯВЛЕНИЕ
- Предупреждать про отсутствии в школе – по телефону в Сферуме





Адаптационный период первоклассников

- **Адаптация первоклассника** – процесс приспособления ребёнка к школе, к новым условиям существования, новому виду деятельности и новым нагрузкам.
- **Цель** адаптационного периода – создание максимально комфортных условий, позволяющих успешно функционировать и развиваться в новой для первоклассника школьной системе отношений.







Адаптация позволяет оптимально «вписаться» в школьную среду:



- Умение выполнять задания самостоятельно;
- Умение следовать школьным правилам;
- Умение налаживать и поддерживать дружеские связи с детьми;
- Понимание того обстоятельства, что учеба в школе – их «работа», что ученик - это социально значимая роль.
- Согласование своих «хочу» и школьных «надо».







Признаки успешной адаптации



- Ребенок ходит в школу с удовольствием, его главная цель – учение.
- Не слишком устает: активен, жизнерадостен, хорошо спит и т. д.
- Достаточно самостоятелен: ориентируется в школе, может попросить о помощи и т. д.
- Появились друзья-одноклассники.
- Нравится учитель.

• Ребенок не хочет вернуться в детский сад.







Признаки дезадаптации




- Повышенная утомляемость; беспокойный сон;
- Нежелание ребёнка делиться своими впечатлениями о проведённом дне;
- Жалобы на события, связанные со школой;
- Нежелания выполнять домашние задания;
- Агрессивное поведение по отношению к учителям, одноклассникам, родителям;
- Снижение сопротивляемости организма (частая заболеваемость);

Трудности утреннего пробуждения, вялость;
Повышенная возбудимость, тревожность.







Памятка первокласснику в период адаптации к школе.





- Попросили - дай, пытаются отнять - старайся защищаться.
- Не дерись без причины.
- Зовут играть - иди, не зовут - спроси разрешения играть вместе, это не стыдно.
- Играй честно, не подводи своих товарищей.
- Не дразни никого, не канючь, не выпрашивай ничего. Два раза ни у кого ничего не проси.

Будь внимателен везде, где нужно проявить внимательность.







- Из-за отметок не плачь, будь гордым. С учителем из-за отметок не спорь
- И на учителя из-за отметки не обижайся.
- Старайся всё делать вовремя и думай о хороших результатах, они обязательно у тебя будут.
- Не ябедничай и не наговаривай ни на кого.





- Старайся быть аккуратным.
- Не отнимай чужого, но и своё не отдавай!
- Почаще говори: давай дружить, давай играть, давай вместе пойдём домой.
- Помни! Ты не лучше всех, ты не хуже всех!
- Ты - неповторимый для самого себя, родителей, учителей, друзей!





Советы родителям первоклассника



1. Не убирайте все игрушки, ребёнок должен продолжать играть

2. У ребенка должно быть свободное время. Не загружайте его чрезмерно!

3. Не требуйте железной дисциплины! Иначе ребенок утратит прежние интересы, желания.

4. Чаще хвалите ребенка.







6. Не ставьте в пример своему ребенку других, более успешных детей. Ведь зависть не даёт уверенности в себе!

7. Наихудший способ помощи ребенку – все сделать за него. Быстро и без проблем!

8. Не стоит любой ценой заставлять ребенка утром плотно позавтракать.

9. Портфель никогда не собирайте сами, чтобы ничего не забыть.






10. Не одевайте ребенка сами , чтобы сэкономить время сборов в школу. Ребенку необходима самостоятельность!

11. Обязательно нужно ребенку отдыхать после школы. Уроки не стоит делать сразу.


12. Компьютер и телевизор – по минимуму, совместные игры, прогулки – лучший способ отдохнуть от уроков!

13. Читать ребенку сказки перед сном.







Документы



1. Заявление «Уход домой» (если идет один)
2. Заявление на группу продленного дня
3. Анкета для родителей
4. Согласие на работу с психологом
5. Электронный дневник (вторник, четверг прием секретаря)





Линейка

1 сентября сбор около входа
начальной школы в 08.30

Взять с собой портфель с
учебными принадлежностями

