

# Безопасность пассажира



## Правила поведения пассажиров

Во время движения строго запрещено каким-либо образом отвлекать водителя. Продолжить разговор или озвучить просьбу лучше после полной остановки транспортного средства.

Запрещено высовываться в окна и люки движущегося транспорта. **Во-первых**, это опасно (можно не заметить приближающийся автомобиль или дорожный знак). **Во-вторых**, запрещено Правилами дорожного движения и наказывается штрафом для водителя. Пассажир во время движения должен находиться на пассажирском месте и, если это предусмотрено конструкцией транспортного средства, быть пристёгнутым ремнём безопасности. В случае отсутствия в салоне транспорта свободных мест нужно встать в проходе, не мешая другим пассажирам, и держаться за поручень, а не перемещаться по салону.



## Правила поведения пассажиров

Пассажир должен соблюдать чистоту вокруг себя: не сорить в салоне, а также не выбрасывать мусор из окна транспортного средства: появление на дороге случайных предметов (бутылок из стекла или пластика, бумаги, упаковок от сока и пр.) может привести к дорожно-транспортному происшествию или причинить вред другим участникам движения. Кроме того, подобные действия человека свидетельствуют о его низком культурном уровне.

Пассажир должен заботиться о своей безопасности, учитывать количество мест, предусмотренное в конкретном транспортном средстве, и не заходить, если транспорт переполнен.



## Правила поведения пассажиров

Посадку в транспорт и высадку из него можно осуществлять только после его полной остановки и только со стороны тротуара или обочины. Открывая двери автомобиля, нужно быть особенно внимательным, чтобы не задеть других участников движения.



# Ремень безопасности

Правила дорожного движения наряду с прочими предписывают им использовать ремень безопасности в где они являются необходимым конструктивным элементом.

**СТРАТЕГИЯ РОССИЯ БЕЗ ДТП 2018-2030**

## РЕМНИ БЕЗОПАСНОСТИ – ВЕСКИЙ ПОВОД ПРИСТЕГНУТЬСЯ!

Что сказано в Правилах дорожного движения?  
**5.1 ОБЯЗАННОСТИ ПАССАЖИРА**  
Пристегиваться штатным ремнем безопасности – прямая обязанность пассажира, как участника дорожного движения.

**Простые правила использования ремня безопасности**

- Ремень должен располагаться вдоль груди, ближе к шее.
- Нижняя часть ремня удерживает таз, поэтому ремень должен опоясывать бедра.
- Застегнув ремень – обязательно натяните его.
- Ремень необходимо расположить как можно ближе к телу.

Не стоит доверять свою жизнь водителю, если в его транспортном средстве нет штатных ремней безопасности!

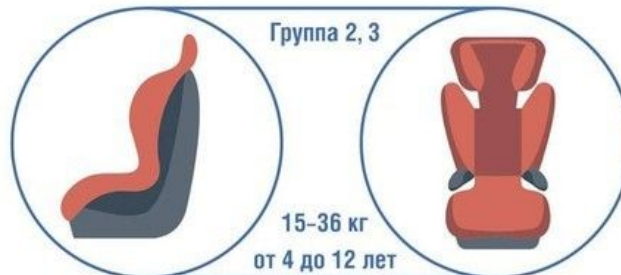
**Необходимо пристегиваться:**

- Личный автомобиль
- Такси
- Экскурсионный автобус
- Автобус междугороднего/международного следования



# Ремень безопасности

## КЛАССИФИКАЦИЯ ДЕТСКИХ УДЕРЖИВАЮЩИХ УСТРОЙСТВ (ДУУ)



⚠️ Главный недостаток бустера — отсутствие боковой защиты. В случае ДТП тяжесть травм возрастает во множество раз.

# Если у вас в машине ребенок

**1** Для перевозки пассажира в возрасте до 12 лет вам необходимо использовать детское удерживающее устройство или иное удерживающее средство (ПДД 22.9)

## Группа 0+

Вес 0-13 кг  
(~от 0 до 12 мес)



## Группа 1

Вес 9-18 кг  
(~от 1 года до 4 лет)



## Группа 2-3

Вес 9-36 кг  
(~от 3 до 12 лет)



## Группа 3

Вес 22-36 кг  
(~от 6 до 12 лет)



**2** Как правильно подобрать автокресло

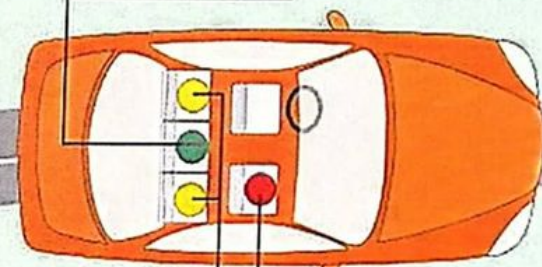
**А** Проверьте, есть ли на автокресле маркировка соответствия Европейскому стандарту безопасности - ECE R44/04. Кроме того, оно должно быть сертифицировано.

**Б** Обязательно возьмите ребенка с собой в магазин, чтобы он «примерил» кресло. Не берите кресло «на вырост» - оно должно соответствовать росту и весу ребенка.

**В** Самые безопасные детские автокресла - оснащенные жестким креплением ISOFIX.

**3** Где установить автокресло?

Самое безопасное место



Безопасно

Наихудший вариант (кроме того, он, как правило, требует обязательного отключения подушек безопасности!)



Ребенок всегда должен быть пристегнут (даже если вы паркуетесь во дворе, собираетесь проехать до соседней улицы или «ползете» в пробке).



За каждым пунктом ПДД стоит страшная статистика. Перевозить ребенка на руках опасно и для него, и для других людей, сидящих в автомобиле. При резком торможении или ударе на скорости всего 50 км/ч вес малыша возрастает более чем в 30 раз. Удержать такого «тяжелого» ребенка вы не сможете.

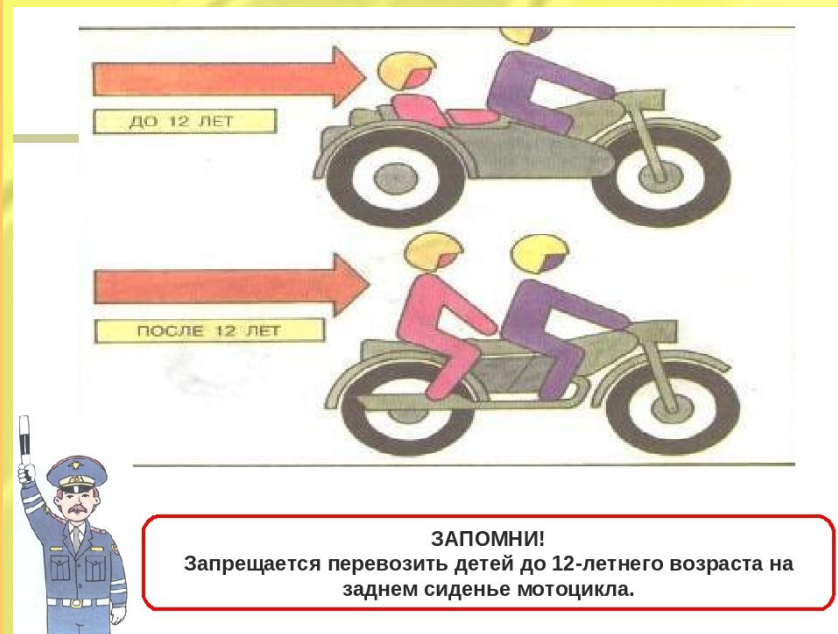


Штраф за «неправильную» перевозку ребенка - 3000 руб. (согласно части 3 статьи 12.23 КоАП РФ)



# Правила поведения пассажиров

После получения водительского удостоверения водитель мотоцикла в течение двух лет не имеет права перевозить пассажиров. Перемещаться на мотоцикле в качестве пассажира можно по достижении 12 лет и только на предназначенном для этого месте.





# Домашнее задание

Ответьте письменно на вопросы:

Представьте, что вы едете на междугороднем автобусе, удобно расположились с братом на заднем сиденье, а ваши родители заняли места прямо за водителем, так как это был их старый знакомый и они хотели с ним пообщаться в дороге. Спустя несколько часов дороги вы подошли к родителям и взяли у них фрукты для перекуса. Съев банан и не желая мусорить в салоне автобуса, вы решили выкинуть шкурку в открытое окно. Подъезжая к месту назначения, вы радостно высунулись в окно, чтобы не пропустить встречающих вас родственников.



## Вопросы

1. Какие места в автобусе считаются наиболее безопасными?
2. Какие действия были недопустимы и почему?
3. Каким образом можно выбраться из стоящего автобуса, когда его двери заблокированы?