



**КУХНИ
ЕКАТЕРИНБУРГА**



7 лет назад началась наша деятельность по продаже мебели на заказ. Мы сами ездили на выезд к клиентам, зарабатывали опыт, были маленькие объёмы продаж.

На момент 2017 года мы достигли больших масштабов. У нас появилась большая команда дизайнеров, технологов и других специалистов, которые неустанно трудятся для вас. Наши специалисты не стоят на месте, они постоянно проходят обучения, тем самым повышают свой профессиональный уровень, чтобы наши клиенты смогли получить всё самое лучшее.

На момент 2023г мы работаем во многих городах России, а основной офис находится в Екатеринбурге. Мы продолжаем совершенствоваться, изучать новое и предлагать только лучшие варианты вам.

Наша миссия – это забота о клиентах. Мы стремимся к тому, чтобы не только мебель была красивой, эстетичной и оставляла только позитивные эмоции, но и каждый этап взаимодействия с нашей компанией и нашими сотрудниками был понятным и приятным. Удобство и наслаждение нашей кухней, радость от ее использования, довольные клиенты и их семьи – это то, что дает нам стимул расти и двигаться вперед, покоряя новые горизонты.

При обращении к нам мы подберем для вас всю нужную технику, весь интерьер от столов и стульев, заканчивая гардеробными и любой корпусной мебели. И приходя домой после долгого трудового дня, мы хотим, чтобы вы подумали: «Как же хорошо дома!»

Наша семья Кривых будет рада каждому, кто обратится в компанию Екухни и станет нашим клиентом!

Мы изготовили 2000+ кухонь за 7 лет нашей работы.

Каждый день мы стараемся для Вас

Почему наши клиенты рекомендуют нас своим родным и друзьям?

01

Работаем с надежным материалом

За 7+ лет работы отобрали только 8 лучших поставщиков из 32

02

Высочайшее качество кухонь

Если на какой-то материал поступает больше 3-х гарантийных обращений, то он больше не используется в производстве

03

Полностью прозрачный договор

Закключаем договор, с полной спецификацией мебели. В нем четко обозначены стоимость и сроки

04

Экологичность кухонь

Производим кухни только из натуральных материалов, которые безопасны для детей

05

Платите комфортными суммами

Предоплата 30%, оставшиеся 70% оплачиваете после того, как увидите кухню у себя дома

06

Гарантия до 25 лет

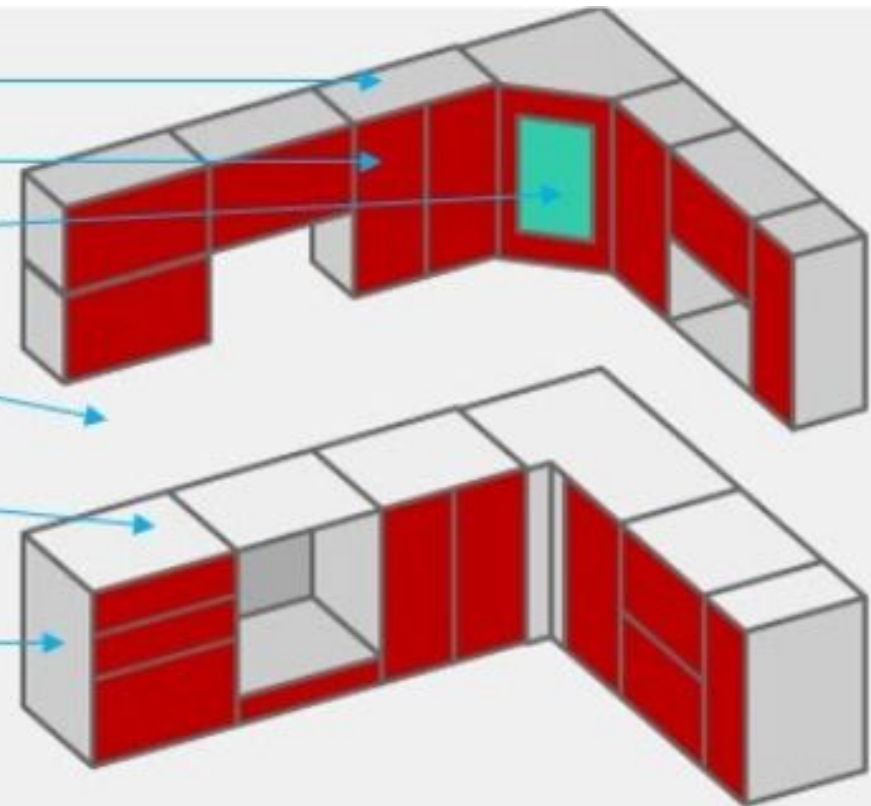
Гарантия до 25 лет на фурнитуру и 2 года на само изделие. Это прописано в договоре

Строение кухни



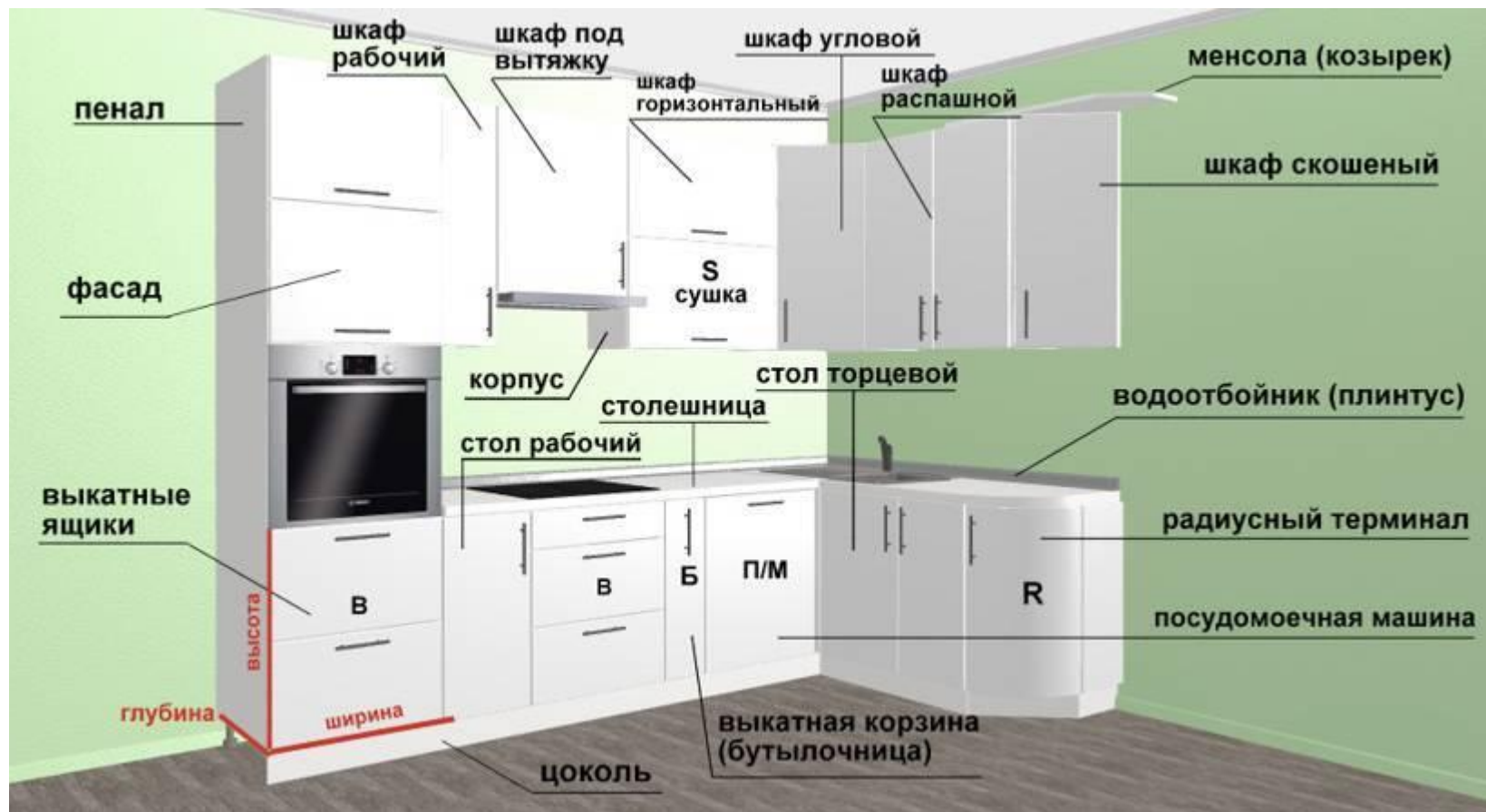
Реальная кухня

- Навесные каркасы
- Фасады
- Стекла
- Фартук
- Плинтус
- Столешница
- Ручки
- Напольные каркасы
- Цоколь



Модель кухни

Строение кухни



Основные стили кухонь и примеры

- Классические:

кухонная мебель в классическом стиле никогда не бывает ярких чистых цветов. Настоящая классика — это сложные, спокойные, приглушенные тона. Кухонный гарнитур в классическом стиле подразумевает использование натуральных материалов. Мы можем предложить альтернативу: более бюджетный вариант из МДФ, который весьма достойно заменит аналогичные модели из массива дерева и обойдется на 60-70% дешевле.



- Неоклассические:

современная неоклассика имеет много общих черт с классическим. Количество декора намного меньше, а в качестве основного тона чаще используется белый или кремовый. По сравнению с классическим оформлением интерьера, кухня неоклассика выглядит более изысканно и утонченно. Внешний вид неоклассики в интерьере может отклоняться в сторону большей роскоши или большей минималистичности.



- **Модерн:**

относится к современным стилям. Цветовая гамма современных интерьеров, как правило, может быть разным, главное – во всем должна быть гармония. Кухонные фасады строгие и лаконичные, часто даже без ручек — дверцы открываются методом нажатия на них. Вся кухонная утварь находит место в гарнитуре, на столешнице остаются только необходимые бытовые приборы. В качестве материалов используются пластик, камень (натуральный или имитация), стекло, металл, а древесина почти не применяется



- **Минимализм:**

этот стиль можно назвать самым универсальным и практичным. Он также относится к современным. Основное значение придается строгости линий, отсутствию декора и минимальной отделке. Фасады в стиле минимализм могут быть выполнены как в матовом варианте, так и в глянцеве. Минимализм, несмотря на кажущуюся простоту, один из самых сложных в реализации стилей кухонных гарнитуров. Он должен одновременно быть максимально простым, но обеспечивать хозяйку всеми необходимыми предметами для приготовления пищи



- Лофт

хорошо подходит тем, кто любит большие пространства и много света. Лофт — одно из тех направлений, которое допускает смешение стилей в кухонном гарнитуре и дизайне в целом. тяжелые и массивные предметы обстановки, мебели, много металла; отсутствие стеновых покрытий; нет четкого деления на зоны, в том числе на кухне отсутствует рабочая и обеденная зоны; стальные, белые, графитовые, коричневые цвета



- Хай-тек

позволяет создавать динамичные, современные, модные дизайны интерьеров, сохраняя максимальную простоту и функциональность вещей. Оформление помещения строится на игре фактур и мелких деталях. Ему характерно полное отсутствие декора. Элементами оформления служит фурнитура, небольшие предметы (хромированный смеситель, стильная розетка, выключатель); металл, разные виды стекол, пластик и поликарбонат в качестве материалов отделки; базовым цветом является белый, серый, металлик



7 долгосрочных трендов в дизайне



1. Единое пространство

Объединенной кухней-гостиной уже никого не удивишь — модный тренд уже давно перешел в разряд классики. Концепция единого пространства, в рамках которого можно готовить, общаться с семьей или друзьями, работать и отдыхать, прочно укрепляется как в сознании людей, так и в планировках новых квартир. Появляется все больше евродвушек и евротрешек — это спроектированное по европейским канонам жилье, где спальни делают небольшими и изолированными, а до 50% площади отводят под просторную кухню-гостиную, где кипит вся жизнь.

2. Природные цвета

Натуральная палитра многообразна, и мода внутри этого спектра меняется. На сегодняшний день в тренде: Песчаные дюны, Шалфей и оливки, Многообразие синего, Землистые оттенки.



3. Компактная зона ГОТОВКИ

На смену массивным конструкциям, занимающим две стены полностью, приходят компактные угловые или линейные системы с двухкомфорочными плитами, скрытым хранением и небольшой рабочей поверхностью.

4. Антресольные шкафы

В отличие от стандартных гарнитуров, антресольные конструкции имеют дополнительный третий ярус. Так задействуют небольшое свободное пространство между верхней границей шкафчиков и потолком. Отсутствие зазора между потолком и верхней линией шкафов делает общий вид гарнитура лаконичнее и благороднее. Появляется больше места для хранения — это особенно актуально для маленьких квартир и кухонь небольшого метража.





5. Два цвета или фактуры

В моду входят контрастные двухцветные гарнитуры. Цвета могут быть разбиты вертикально или горизонтально, четко 50 на 50 или по принципу колорблокинга: один тон базовый, второй — акцентный. Классический вариант — более темный окрас в нижней части мебели, более светлый — в верхней. Для дизайна кухни в современном стиле отлично работает комбинация гладких матовых фасадов с выраженной фактурой дерева.

6. Отсутствие верхнего яруса

Все чаще встречаются дизайн-проекты без верхнего ряда шкафов. Этому есть несколько причин. Изменение образа жизни людей и, соответственно, роли зоны готовки — такое количество систем хранения просто не нужно. Такая композиция значительно разгружает пространство, делает его легким и воздушным. Стоимость кухонного гарнитура без верхних шкафов снижается примерно на 1/3.






7. Фасады «Волна»

Так же, в актуальных тенденциях просматривается интерес к рельефным фасадам. Рельефные фасады вне зависимости от выбранного цвета, выступают отправной точкой интерьера. Смотрятся просто, в то же время оригинально. Привносят ощущение гармонии и естественности. Рифленый декор может занимать всю поверхность фасадов либо выступать акцентом, разбавляя облик.

Материалы для кухонь

Фасады (дверцы)- лицевая часть шкафов, может быть изготовлена из:

- 1) ЛДСП в кромке толщиной 2 мм;
- 2) МДФ в пленке ПВХ;
- 3) МДФ в Эмали (крашенные фасады);
- 4) МДФ



ЛДСП

- это ламинированная древесно-стружечная плита. Для получения ламинированного материала, бумага покрывается меламиновой смолой. Затем методом прессования ДСП соединяют с покрытием. Ламинирование максимально снижает вредное воздействие связующей смолы и облагораживает внешний вид плиты. Ламинированные плиты удобно применять и для кухонь нестандартных размеров.



Плюсы ЛДСП

1. ЛДСП легче, по сравнению с МДФ, следовательно нагрузка на петли меньше и фурнитура прослужит дольше;
2. ЛДСП является его влагостойким (в состав включен парафин или специальная эмульсия);
3. ЛДСП является термостойким (стойкость к перепадам температуры, без изменения качества);
4. устойчивость к вредителям и заражению грибком;
5. доступная цена (самый бюджетный вариант фасадов).

К недостаткам ЛДСП можно отнести: недостаточную прочность по сравнению с МДФ (крепёжные метизы нельзя закрепить повторно), ЛДСП не поддается фрезеровке, а также возможны вредные испарения при повреждении покрытия.

PUR клей (клей на полиуретановой основе)

Ранее говорилось, что ЛДСП влагостойкое это значит, что если контакт с водой продолжается менее 5 часов, но если больше оно может взбухнуть, что и происходит у обычных ЛДСП. Но в 2019 году у нас появилась технология нанесения кромки с помощью клея на полиуретановой основе (PUR клей), который дает самый высокий показатель влагостойкости.

[ЕКУХНИ тест ЛДСП -
YouTube](#)

Видео с тестом пур клея, если видео не открылось, в уроке ниже есть это видео


МДФ

- расшифровывается как мелкодисперсионная фракция. Производят его из мелких древесных опилок, как и ДСП. Но в случае с МДФ используются более мелкие опилки, что позволяет создать более плотную и надёжную структуру. МДФ плиты гладкие, ровные и однородные, поэтому с ними легко работать — облицовывать, обрабатывать и фрезеровать. Отверстия делают без проблем, причем без крошек и стружки. По своему поведению МДФ схож с деревом, но имеет более демократичную стоимость. Прочные и высокоустойчивые плиты МДФ позволяют реализовать любую дизайнерскую идею. Поэтому, МДФ используют при изготовлении кухни любого стиля: прованс, модерн, хай-тек, классика, арт-деко и др.

ВИДЫ МАТЕРИАЛОВ ФАСАДОВ

1. Фасады ЛДСП с кромкой ПВХ толщиной 2 мм

- покупают 80% населения из-за хорошего качества (технология ПУР клея о которой говорилось выше), а также доступной цены. Многие конкуренты эти фасады называют пластиком.



2. Фасады МДФ в пленке ПВХ

- Все фасады МДФ могут быть как гладкими, без фрезеровки (чаще всего такие заказывают на современные кухни, фактура матовая или глянцевая), так и фрезерованными (вырезы на фасадах, чтобы создать рисунок).



Плѐнка

На фасад МДФ наносят фигурную фрезеровку с помощью высокотехнологичных станков. Далее наносится пленка ПВХ на подготовленные элементы

Стиль: классический
современный
деревенский и др.

Расцветок: до 150

Срок изготовления:
45 дней

Срок службы: 15-20 лет

☺ Низкая цена

☺ Разнообразие цветов



3. Фасады МДФ с покрытием ЭМАЛЬ (Крашенные фасады)

- Эмаль – это смесь из пигментов и лаковой основы. Она устойчива к внешним факторам: не выцветает от ультрафиолета, не ухудшается от перепада температур. Повышенная влагостойкость не даёт воде испортить покрытие. Эмаль не пойдёт трещинами и не потеряет насыщенности цвета со временем. Эмаль может быть как глянцевой, так и матовой.



Эмаль

Технология схожа с покраской автомобилей:
на плиту МДФ равномерно наносятся слои краски (лака)

Стиль: неоклассика, хай-тек
минимализм, лофт
модерн, кантри и др.

Расцветок: 800

Срок изготовления:

60 дней

Срок службы: 20+ лет



Можно реализовать практически
любой дизайн, включая цвет
и фрезеровку фасада



Стойкость к моющим средствам,
не впитывает запахи, и не расслаивается



Высокий уровень глянцевого



Не бюджетная технология



4. Фасады МДФ покрытые акриловым пластиком коллекции "Acrylux", "Matellux".

- Наша компания работает с 2-мя видами акрилового пластика: глянцевая "Acrylux", матовая "Matellux". Фасады коллекции Acrylux - это МДФ облицованный высокоглянцевым акриловым пластиком SENOSAN производство Sanoplast (Австрия). Пластики SENOSAN предназначены для плоского прессования, поэтому имеют идеально ровную поверхность. Фасады Matellux - это премиум категория фасадов с запатентованной матовой (бархатистой) поверхностью. В качестве основы используется ламинированная плита МДФ толщиной 18мм. Материал экологически безопасен, не содержит тяжелых металлов, может подвергаться последующей переработке.



Акрил

ламинированная плита МДФ толщиной 18мм,
облицованная высокоглянцевым пластиком

Стиль: современный:
минимализм, хай-тек,
модерн и др.

Расцветок: 16 самых
популярных
цветов

Срок изготовления:
60 дней

😊 Уникальная степень глянца,
абсолютно ровная поверхность

😊 Глубокие насыщенные цвета,
которые не выцветают и не
изменяются с течением времени

😊 Высокая устойчивость к царапинам
100 % водонепроницаемость
фасадов

😞 Не бюджетный вариант

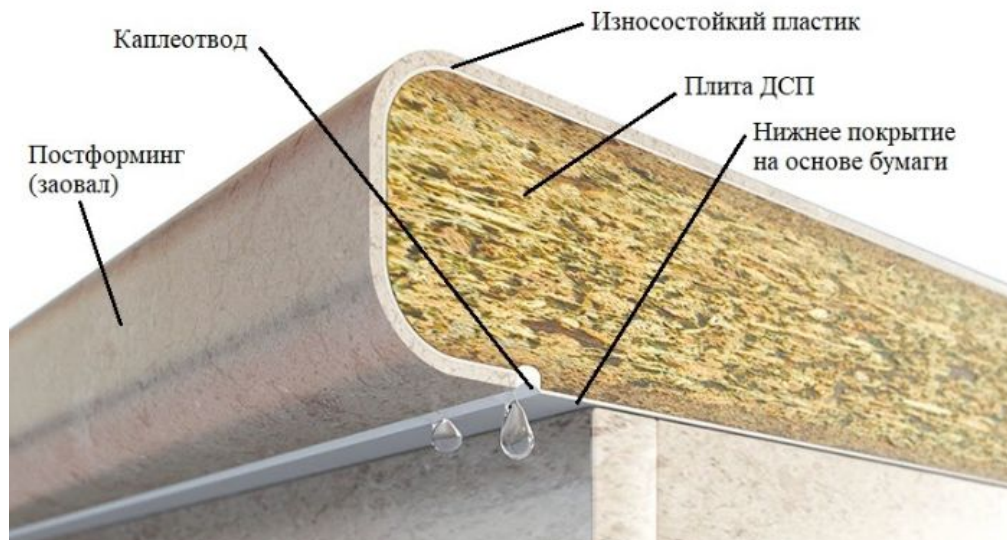


ФАРТУКИ (СТЕНОВАЯ ПАНЕЛЬ)

- 1. Плитка, мозайка** - клиенты покупают и выкладывают самостоятельно.
- 2. Мебельный щит** - размер листа мебельного щита 3000мм длина*600 мм высота (материал (пластик), используется такой же как и на столешницу, только толщиной 4 мм). Чаще всего клиенты выбирают цвет столешницы и такой же цвет стеновой панели. Но бывают и клиенты, которые выбирают цвет столешницы один, а цвет стеновой панели другой.
- 3. Фартук МДФ фотопечать** - Размер листа 3000*600 мм, толщина данного фартука 6 мм. На лист МДФ наносится, выбранная клиентом фотопечать из каталога. Фотопечать подбирают по размеру кухни. Можно выбрать метку откуда начинать печатать. (после заключения договора, фартук фотопечать разрабатывается у поставщика и далее согласовывается с клиентом через его менеджера), вырез под розетки делаются по месту у заказчика. Данный фартук соединяется алюминиевыми планками.
- 4. Фартук закаленное прозрачное стекло** - Фартук из стекла поддается закалке (для его большей прочности), но есть нюансы при выборе клиентом закаленного стекла. Прежде чем нанести на стекло фотопечать, на нем производят выпилы под различные отверстия. Далее, когда вырезы произведены стекло закаляется, после чего его оставляют прозрачным, и у клиента его монтируют поверх обоев (для защиты). У закаленного стекла в качестве крепления можно выбрать: крепеж по углам (цвета: хром, бронза, золото и др.) или монтаж на клей. Если стекло прозрачное, то только на крепеж. Если фотопечать, то возможны оба варианта на выбор.
- 5. Фартук закаленное стекло фотопечать** - Фотопечать на закаленном стекле может быть как одним цветом, так и выбранная картинка клиентом из каталога.

СТОЛЕШНИЦА

1. ДСП покрытая пластиком, бывает толщиной 28 и 38 мм. Лист который 38 мм, является влагостойким. Размер листа столешницы 3000*600 мм, 3000*1200 мм.
2. ДСП покрытая слоем камня (Каменная столешница) . В качестве камня может быть использован акриловый камень и кварцевый камень (агломерат).



ОСНОВНАЯ ФУРНИТУРА

Фурнитура для кухни – это вспомогательные элементы, которые дополняют и улучшают предметы мебели.

Основные производители фурнитуры:

- **Blum (Блюм)** - заказная фурнитура премиум класса (производство Австрия). На данный момент, в связи со сложившейся ситуацией в стране, с рынка ушла.
- **Boyard (Боярд)**- стандартная комплектация модулей (производство Россия), Самое главное преимущество фурнитуры этого производителя, это цена. Боярд — единственная российская компания, предоставляющая полный спектр мебельной фурнитуры, как для лицевой стороны фасада (напр. ручки) так и для внутренней(напр. петли, газлифты, амортизаторы), а также выдвижной (напр. ящики). Официально гарантия мебельной фурнитуры Боярд заявлена 15 лет, но она также зависит от частоты использования, в том числе например на газлифты срок эксплуатации зависит от количества открываний, что составляет 60 тыс. раз.
- **Hettich (Хеттих)**- заказная фурнитура (производство Германия), также производит метабоксы и тандембоксы ([AvanTech YOU](#), [ArciTech](#), [InnoTech](#)). Оригинальная мебельная фурнитура Hettich получила широкое распространение в России и составляет достойную конкуренцию Blum. Гарантия на петли 10 лет, на ящики от 80 тыс. минимальное количество циклов, которое фурнитура должна отслужить.

1. Петли - крепят фасад к каркасу.



2. Газлифты - подъемный механизм (поднимает фасад вверх, если не ставить в модуль амортизатор, фасад будет громко хлопать).

3. Метабоксы - самые бюджетные секции с ящиками - метабоксы Боярд на роликовых направляющих (входит в стоимость модуля), максимальная нагрузка до 5кг, с дном и задней стенкой из ДСП (используется максимум под вилки ложки).



**Доводчик на
метабокс**

4. Тандембоксы - металлический ящик полного выдвижения, по умолчанию с доводчиком, который уже встроен в боковые стенки. Дно и задняя стенка выполнены из ДСП. Плавное, бесшумное выдвижение. Производитель Блюм максимальная нагрузка - 50 кг и Хеттик (AvanTech YOU и ArchiTech- в зависимости от направляющих -10, 40, и 70 кг.).

