

* Виды резьбы по дереву

Технология 6 класс

* Деревянные художественные изделия — это предметы быта, в которых органически сочетаются красота и польза. К ним можно отнести украшения деревянных домов — резные наличники, подзоры, коньки на крышах; декоративные элементы в интерьере — мозаичные паркетные полы, резные украшения дверей, потолков, стенных панелей и др.; мебель и светильники; домашнюю утварь — посуду, разделочные доски; деревянные игрушки и сувениры (точеные, резные, расписные); украшения одежды и др.

* Художественные изделия из дерева, помимо выразительных пропорций, цвета, формы, нередко имеют какое-либо украшение: орнамент или выявленную фактуру материала. Современные художники декоративно-прикладного искусства — народные, профессиональные, самодеятельные — в поисках форм и средств художественной выразительности опираются на вековые традиции национального и мирового искусства.

 **ВВЕДЕНИЕ**

- * Художественная обработка дерева — одно из древнейших ремесел, освоенных человеком. В нашей стране, особенно в России, деревянная архитектура, отделка интерьеров, мебель, разнообразные бытовые вещи, выполненные из дерева, принадлежат к одному из важнейших видов искусства и занимают значительное место в национальной культуре народа.
- * В деревообрабатывающих мастерских изготавливали различные изделия, украшенные резьбой, в которой преобладал растительный узор, состоящий из побега с листьями сложных очертаний, цветов и гроздей винограда. Резные украшения выполнялись на массиве и накладными в технике плоскорельефной и горельефной резьбы. Для отделки применяли позолоту и раскраску темперными, масляными и клеевыми красками, а также натуральные красители (морилки), восковую мастику, смоляные лаки.

*** Художественная обработка дерева**

Существующие виды резьбы по дереву условно подразделяют на следующие основные группы: плосковыемчатая, или углубленная; плоскорельефная; рельефная; прорезная, или ажурная; скульптурная, или объемная; домовая (корабельная).

Геометрическая резьба — один из самых древних видов резьбы по дереву. Она выполняется в виде двух-, трех- и четырехгранных выемок, образующих на поверхности узор из геометрических фигур, — треугольников, квадратов, окружностей. Иногда их дополняют скобчатые выемки.

Плоскорельефная резьба имеет несколько разновидностей: резьба с заоваленными контурами (заоваленная, или завальная); резьба с подушечным фоном; резьба с подобранным (выбранным) фоном. Общее для них — невысокий условный рельеф, расположенный в одной плоскости на уровне украшаемой поверхности. Плоскорельефная резьба является как бы переходным видом от контурной к рельефной резьбе.

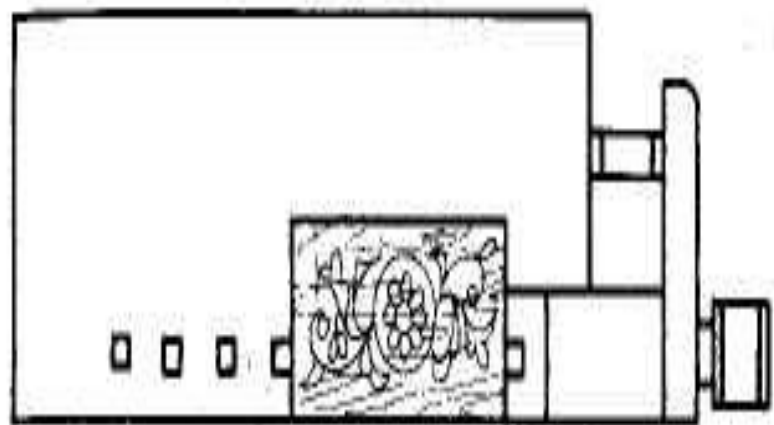
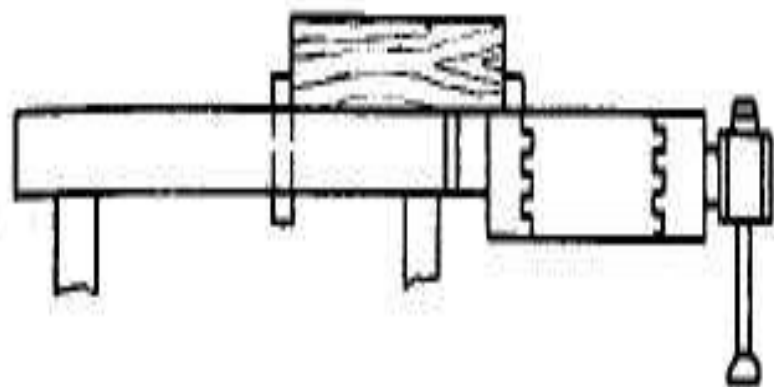
* Виды резьбы по дереву

* Плосковыемчатая резьба характеризуется тем, что ее фоном является плоская поверхность украшаемого изделия или заготовки, а рисунок образуют различной формы углубления — выемки. Низшие точки рельефа расположены ниже уровня украшаемой поверхности, а верхние точки — на ее уровне. В зависимости от формы выемок и характера рисунка плосковыемчатая резьба может быть геометрической или контурной.

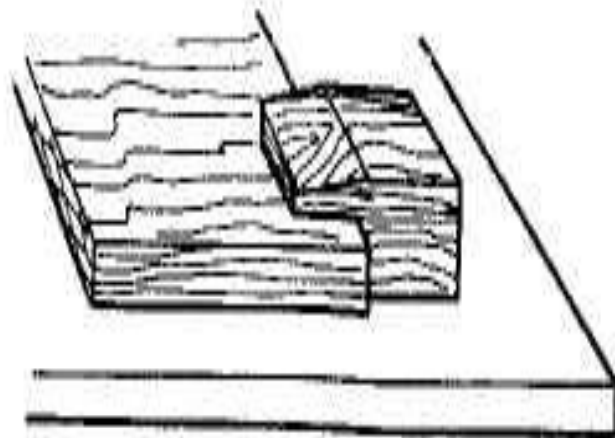
* Плосковыемчатая резьба

* Контурная резьба характеризуется неглубокими тонкими двугранными выемками, проходящими по всему контуру рисунка. В отличие от геометрической в контурной резьбе используют главным образом изобразительные мотивы: листья, цветы, фигурки животных, птиц и т. д. Изображение, выполненное контурной резьбой, похоже на гравированный рисунок: линии его резки, жестки, игры светотени почти нет.

* Контурная резьба



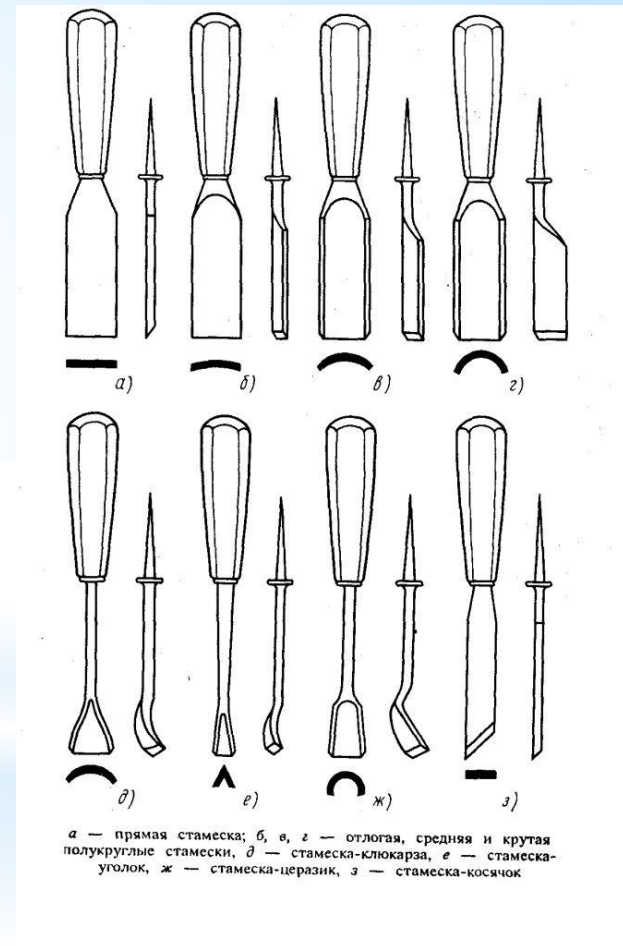
a)



б)

* Инструмент

* Для резьбы по дереву применяют долота и различной формы стамески. Прямые стамески с шириной полотна 3—30 мм используют в основном для зачистки фона в рельефной резьбе, иногда в контурной резьбе.



* Приёмы заточки



* Образцы изделий

