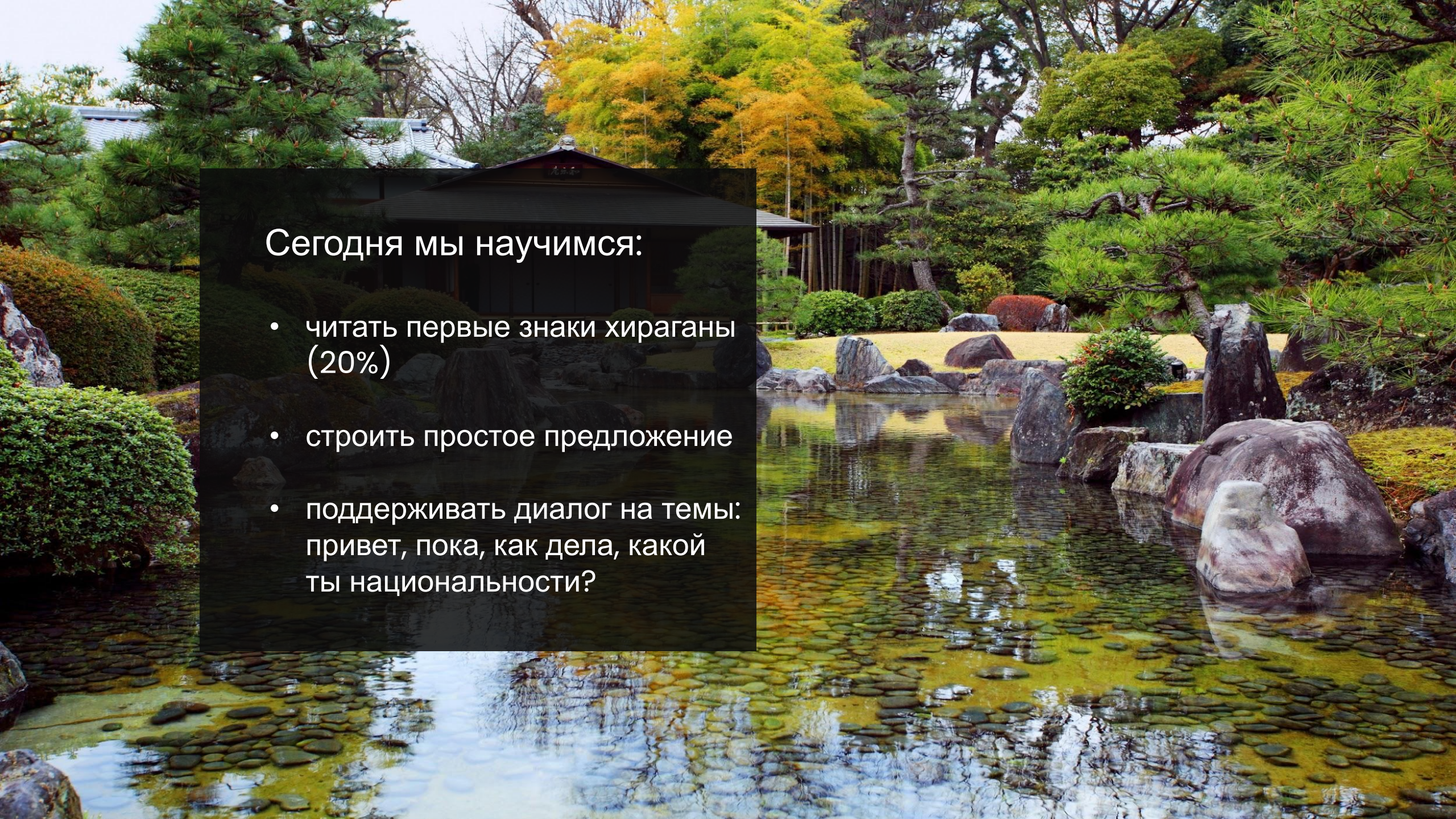


Японский язык;
Урок №1.



A traditional Japanese garden featuring a pond with smooth, rounded stones at the bottom. The water reflects the surrounding greenery and a traditional building with a dark roof in the background. Large, dark rocks are scattered around the pond, and various trees, including pines and some with yellow autumn foliage, are visible. The scene is peaceful and well-maintained.

Сегодня мы научимся:

- читать первые знаки хираганы (20%)
- строить простое предложение
- поддерживать диалог на темы: привет, пока, как дела, какой ты национальности?

Виды японского письма

Хирагана

Для исконно японских слов

た

Катакана

Для заимствованных слов

カ

Кандзи

Особый вид письма — иероглифы

愛

Запомним первые слоги!

あ	い	う
a	i	u
え	お	か
e	o	ka
き	く	け
ki	ku	ke
こ	が	ぎ
ko	ga	gi
ぐ	げ	ご
gu	ge	go

Упражнение №1.

Прочтите следующие слова на японском языке:

ああ, あい, あう, あお, あか, あき, あけ, あく, いえ,
いいえ, いか, いかが, いく, いけ, えき, えいが, おか,
おき, おい, おおい, かき, かぎ, かく, かう, かい, きく,
きけ, くお, くら, けこ, ここ, こう, がい, ぐく, げこ, ごい.


え



Упражнение №2.

Запишите следующие японские слова хираганой:

Ai, oi, ui, eo, ea, kae, kai, koo, kou, akai, kiku,
kokei, ie, iu, io, okei, iie, ike, gou, agau, ugie, eguo,
gego, kugedo, agokego, oagu, guoi, ueko, akii,
ookii, kiku, kekoa.

A photograph showing several bright red hearts of various sizes scattered on an open book with yellowed pages. The book is resting on a wooden surface.

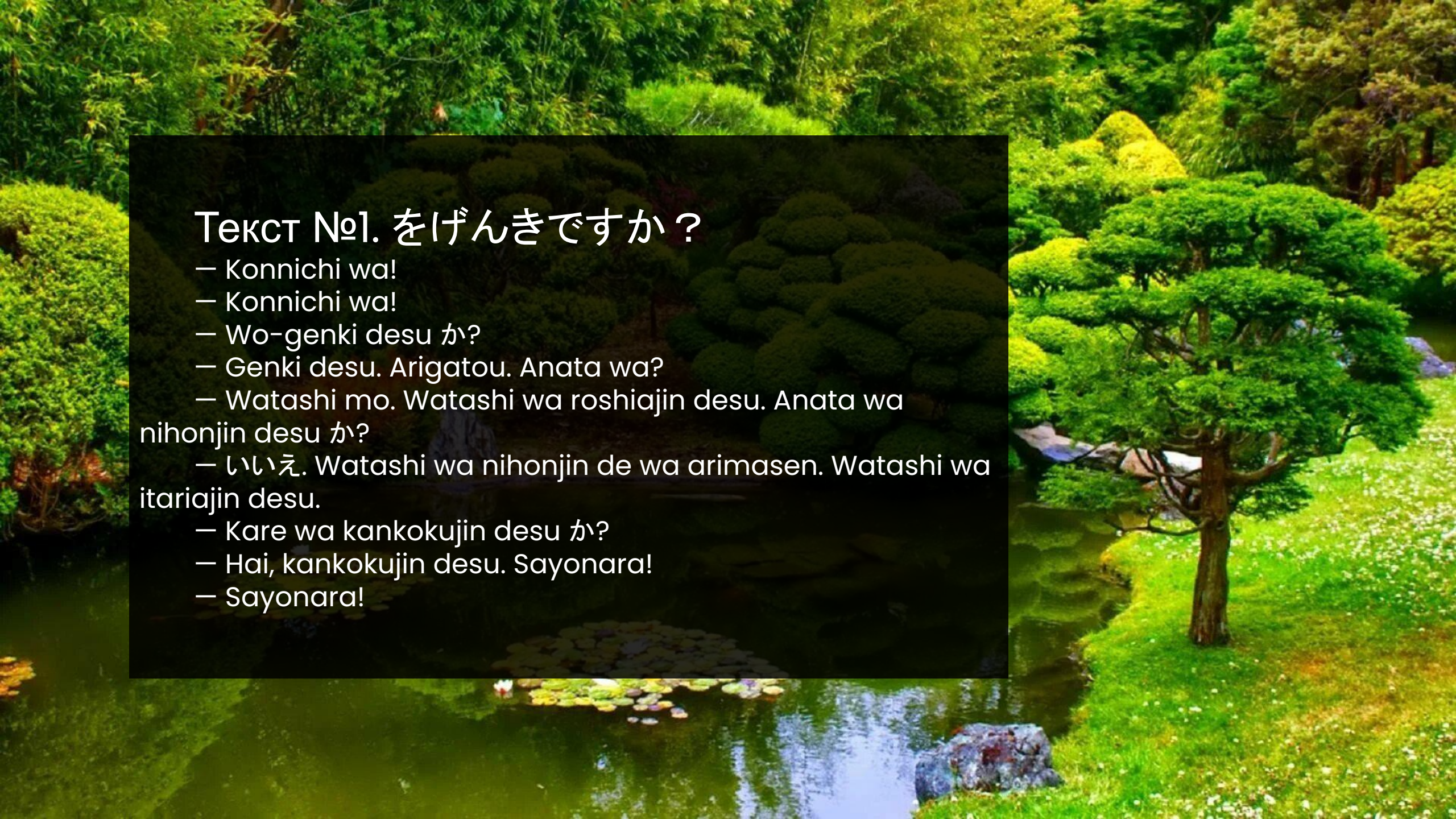
あい

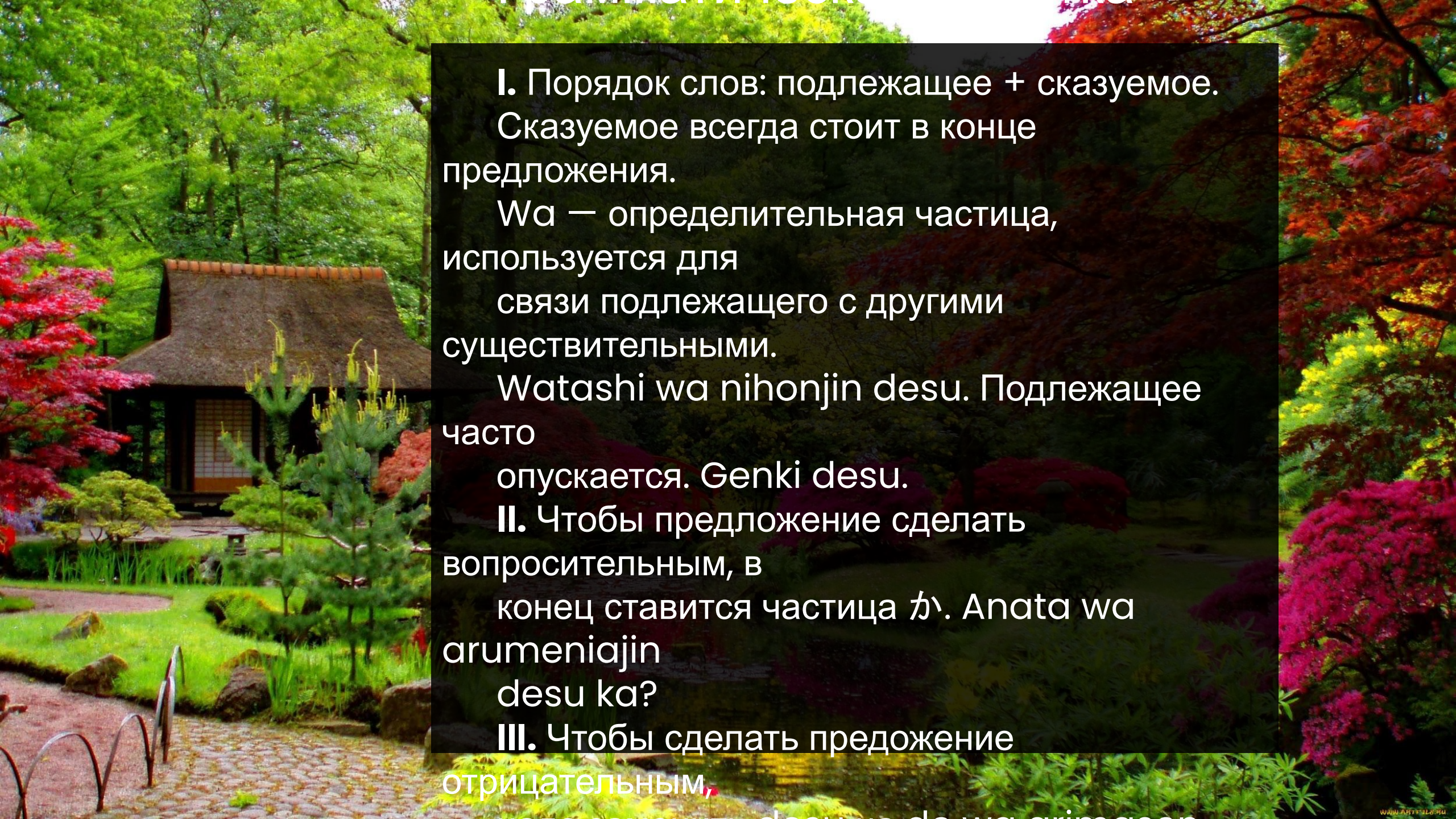
A photograph of two dogs. On the right, a large black dog (likely a Great Dane) is sitting and looking towards the left. On the left, a small black and white dog (likely a Chihuahua) is standing and looking towards the larger dog.

おおきい

Текст №1. をげんきですか？

- Konnichi wa!
- Konnichi wa!
- Wo-genki desu か？
- Genki desu. Arigatou. Anata wa?
- Watashi mo. Watashi wa roshiajin desu. Anata wa nihonjin desu か？
- いいえ. Watashi wa nihonjin de wa arimasen. Watashi wa itariajin desu.
- Kare wa kankokujin desu か？
- Hai, kankokujin desu. Sayonara!
- Sayonara!





I. Порядок слов: подлежащее + сказуемое.
Сказуемое всегда стоит в конце предложения.

Wa — определительная частица, используется для связи подлежащего с другими существительными.

Watashi wa nihonjin desu. Подлежащее часто опускается. Genki desu.

II. Чтобы предложение сделать вопросительным, в конец ставится частица か. Anata wa arumeniajin desu ka?

III. Чтобы сделать предложение отрицательным,

Упражнение №3.

Вставьте пропущенные частицы:

Watashi 1) _____ arumeniajin de wa arimasen.

Anata wa itariajin desu 2) _____?

Kare wa furansujin desu. Watashi 3) _____
furansujin desu.

Kare 4) _____ roshiajin desu 5) _____?

Anata 6) _____ doitsujin desu. Watashi _____
doitsujin desu.

Упражнение №4.

Переведите на японский язык:


Здравствуйте. Как дела? У меня всё хорошо.

А как у вас дела? У меня тоже всё хорошо.

Вы кореец? Нет, я не русский, я — немец.

Да, я — китаец. Он тоже японец. Спасибо!

До свидания!

A traditional Japanese garden scene. In the background, a dark wooden pavilion with a multi-tiered roof is partially obscured by lush green and red maple trees. The foreground is filled with a variety of colorful flowers, including orange and purple azaleas, and a stone path winds through the garden. A small stone lion guard is visible near the path.

Ressun wo-arigatou!
Ressun ha owari mashi ta.

レッスンをありがとう！
レッスンは終わりました。