

Выпуск №4
Декабрь, 2023

В этом выпуске:

«Наши именинники»
Стр.2

Чек- лист
«Зимних дел»
Стр. 3

«Учим вместе с мамой»
Стихи для малышей
Стр.4

«Специалисты
советуют»
6 причин читать сказки
детям перед сном
стр.5

«Будь здоров»
Советы доктора
Айболита
Стр.6

«Развиваемся играя»
Основные приемы
лепки из пластилина
Стр.7



ИГРАЕМ
УЧИМСЯ
РАСТЁМ
ВМЕСТЕ



Уважаемые родители!

Поздравляем Вас, с новым годом!

Желаем Вам и деткам Вашим.

Любви, здоровья и добра,

Ведь это все безумно важно,

Всем верить в чудеса пора!

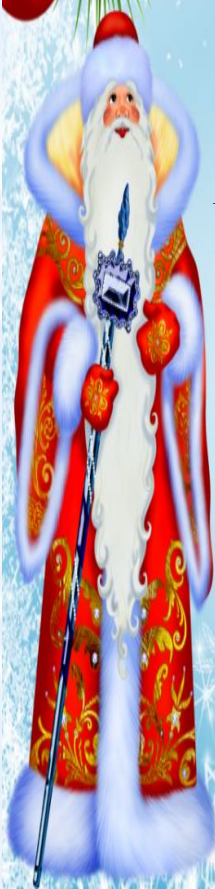
Пусть Новый год подарит много

Веселья, радости и смеха!

Пусть Вас снежная дорога

Ведет к заветному успеху!

ПРАЗДНИЧНЫЕ ВЫХОДНЫЕ
С 30 ДЕКАБРЯ ПО 8 ЯНВАРЯ



**НОВОГОДНИЕ ПОДАРОЧКИ
ДЛЯ МАМ И ПАП**

02.12.

МИРОСЛАВА ЗНОЕВА

06.12

СОФИЯ ПАРХИМОВИЧ

08.12

ДМИТРИЙ НЕКРАСОВ

14.12

ДАНИИЛ БАРАКШИН

29.12

БОГДАН САБИНИН

30.12

ЕВА ЛОБОВА

Уважаемые родители!

Лидия Андреевна и Павел Николаевич,
Нина Александровна и Виталий Николаевич,
Александра Ивановна и Вячеслав Сергеевич,
Ирина Николаевна и Валентин Васильевич,
Елизавета Алексеевна Юрий Владимирович,
Светлана Андреевна Алексей Сергеевич!

Вашим крошкам уже два года!

*Поздравляем Вас, со вторым днем рождения
Ваших малышей!*

*Пускай Ваши детки растут здоровыми,
счастливыми, любопытными и радуют Вас
каждый день.*

*Желаем, чтобы в Вашем доме царила
гармония и любовь!!!*



ИДЕИ ДЛЯ ЗАНЯТИЙ С ДЕТЬМИ В ДЕКАБРЕ

ЧЕК-ЛИСТ ЗИМНИХ ДЕЛ

Не забывай отмечать
галочкой выполненные дела!

Нарядить елку



Выпить
вкусное какао



Вырезать
снежинку
из бумаги



Сделать
кормушку
для птиц



Покататься
на санках



Слепить
снеговика



Съехать с горки



Сделать
новогоднюю
поделку



Сделать
«снежного
ангела»



Выучить
стих
для Деда
Мороза



Испечь печенье



Прочитать
зимнюю или
новогоднюю
историю



Написать письмо
Деду Морозу



Поиграть в снежки



Спеть праздничную
песню



НОВОГОДНИЕ СТИХОТВОРЕНИЯ ДЛЯ МАЛЫШЕЙ

За окошком снег идёт,
Значит, скоро Новый год.
Дед Мороз уже в пути,
Долго к нам ему идти
По заснеженным полям,
По сугробам, по лесам.



Скоро Дед Мороз придёт,
Принесёт подарки,
Чтобы был наш Новый год
Самым-самым сладким!



Дети водят хоровод,
Хлопают в ладоши.
Здравствуй, здравствуй,
Новый год!
Ты такой хороший!



Ёлочка, ты ёлка,
Ёлка — просто диво!
Посмотрите сами —
Как она красива!



Ёлочка, ёлочка,
Вот она какая —
Стройная, красивая,
Яркая, большая!



Нарядили ёлку нашу,
Будем праздник отмечать,
Будем кушать мы конфеты
И подарки получать.



Ёлка наряжается —
Праздник приближается.
Новый год у ворот,
Ребятишек ёлка ждёт.

Снегом зимушка-зима
Крыши заметает,
Новый год во все дома
Весело шагает.



НОВОГОДНИЕ СТИШКИ-КАРТОЧКИ ДЛЯ МАЛЫШЕЙ



6 ПРИЧИН ЧИТАТЬ СКАЗКИ ДЕТЯМ ПЕРЕД СНОМ

Сказка ребенку перед сном- это самая добрая и полезная как ребенку, так и для родителей традиция. Почему? А вот почему: Это удивительно, но ученые доказывают, что всего 15-минут чтения сказки на ночь делает малыша более послушным, смелым, открытым и внимательным к окружающему миру.

Обсуждение сказки после прочтения повышает желание ребенка самостоятельно читать, развивает фантазию и расширяет словарный запас.

Сказки- это метафорический язык ребенка. Через сказку, ее персонажей и ситуаций, в которые они попадают, ребенок учится разбираться в повседневных вещах, анализировать, понимать мир.

Сказочный мир прост, поскольку четко разграничивается добро и зло, хорошее и плохое. Но в то же время в нем поднимаются важные для детского мироздания вопросы(жадности и щедрости, добра и зла, одиночества и дружбы, эгоизма и помощи).

Сказка-хороший способ воспитания. Дети отождествляют себя с героями сказок, особенно с теми, кто действительно похож на вашего ребенка. Тогда малыш, видя себя в этом герое, возьмет с него пример поведения, или проживет тот же урок, что и герой.

Сказки перед сном-это отличный способ успокоить и настроить ребенка на позитив. Ведь очень не хочется засыпать в угрюмом настроении, или с обидой. Поэтому почитайте с малышом сказку, которая обязательно должна хорошо заканчиваться. В сказке добро всегда побеждает зло, старание и упорство помогают герою преодолеть любые трудности, а это очень успокаивает и вселяет веру в то, что мир понятен. Поверьте, это очень важно для ребенка.

Сказка поможет понять ребенка. Дети могут снова и снова просить одну и ту же сказку. Малыш, скорее всего слышит в ней то, что его тревожит в реальной жизни, вызывает интерес, или радость.

Например, малыш постоянно хочет слушать сказку «Гадкий утенок» может, он чувствует одиночество в детском саду. Если ваш малыш переживает какую-то проблему(к примеру ссору с другом), найдите подходящую сказку, и в ней наверняка найдется способ все исправить.

Читайте детям и вместе с ними! Это оздоравливает отношения и сближает!



СОВЕТЫ ДОКТОРА АЙБОЛИТА

Дорогие друзья! Помните доброго доктора Айболита, который лечил больных зверей? Лечить больных — обязанность каждого врача. Но очень важно научить всех людей (и лучше с самого детства) беречь свое здоровье. Доктор Айболит на своих уроках научит вас тому, как укрепить свое здоровье, что необходимо знать, чтобы избежать болезней, как помочь себе и другим в беде и многому другому. Будьте внимательными! Занимайтесь с удовольствием!

СЕЗОН ГРИППА - ЗИМА

Тяжелая вирусная инфекция, косящая без разбора людей всех возрастов и национальностей. Перед гриппом все равны. Имеет тяжелейшие последствия и высокую смертность. Каждый год заболеваемость гриппом только возрастает. Легко передается воздушно-капельным путем или через рукопожатие.



ВИТАМИНИЗАЦИЯ

Немаловажное значение во время эпидемии гриппа и до нее приобретают правильный режим питания, калорийность пищи, ее насыщенность витаминами. Для укрепления иммунитета нужно есть продукты с высоким содержанием витамина С: брусника, клюква, шиповник, свежая и квашенная капуста, лук, яблоки, лимоны.

ВАКЦИНАЦИЯ

Весьма эффективна при своевременном применении противогриппозная вакцина, так как вакцинация является наиболее эффективным средством профилактики.

ЛИЧНАЯ ГИГИЕНА

Придя домой — мой тщательно руки с мылом, так как вирусы переносятся через грязные руки.

СОБЛЮДЕНИЕ ТЕМПЕРАТУРНОГО РЕЖИМА

На подошве стоп отражаются все внутренние органы человеческого организма. Так что застудил ноги — жди насморка. Первое средство при «замерзании» — придя домой, прими горячую ножную ванну, но не более 10-15 мин.

УБОРКА ПОМЕЩЕНИЙ

Необходимо строгое соблюдение санитарного минимума, как в домашней обстановке, так и на производстве и в общественных местах. Нужно следить за чистотой воздуха в помещениях, чаще проветривать их.





ОСНОВНЫЕ ПРИЕМЫ ЛЕПКИ ИЗ ПЛАСТИЛИНА

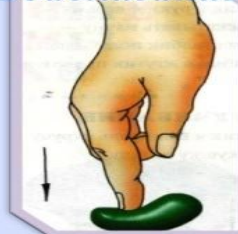
Основные приёмы лепки

Разминание



Скручивание

Вдавливание



Скатывание



Сплющивание



Раскатывание



Прищипывание



Вытягивание

Основные правила лепки

1. Подготовьте рабочее место и разомните пластилин, чтобы он стал послушным.



2. Изготовление поделки начните с лепки самой крупной части, затем лепите мелкие.

3. Для присоединения мелких элементов воспользуйтесь стекой.



4. Крупные элементы надо плотно прижимать друг к другу и замазывать место скрепления.

5. По окончании работы нужно убрать рабочее место, вымыть руки и вытереть их полотенцем.



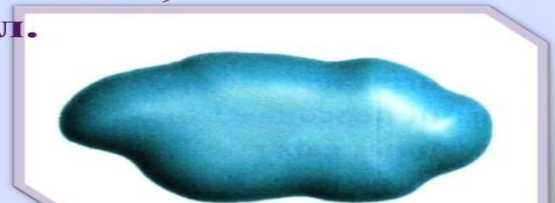


ОСНОВНЫЕ ПРИЕМЫ ЛЕПКИ ИЗ ПЛАСТИЛИНА

Основные приёмы лепки

Разминание

В руки я комок возьму,
Хорошо его помну,
Чтоб он тёплым, мягким стал,
Но к рукам не прилипал.



Основные приёмы лепки

Скручивание

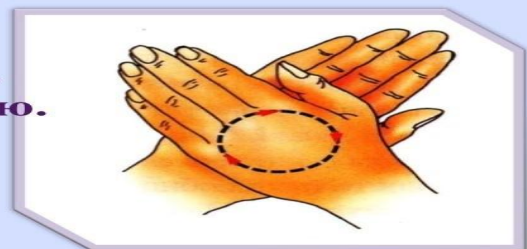
Жгутик я в спираль
скручу
И ракушку получу.



Основные приёмы лепки

Скатывание

На комок я посмотрю,
Что хочу, то и слеплю.
Шарик я сейчас скатаю,
С ним немножко поиграю.



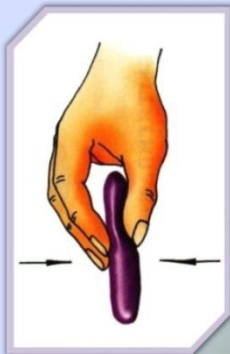


ОСНОВНЫЕ ПРИЕМЫ ЛЕПКИ ИЗ ПЛАСТИЛИНА

Основные приёмы лепки

Сплющивание

Чтобы с ней случилось
что-то,
Сплющить мне её охота.
Ну и что же получилось?
Она в блинчик
превратилась.



Основные приёмы лепки

Вытягивание

Я кусочек прищипну
И вытягивать начну.
Хвостик длинный
получился,
Шарик в репку
превратился.



Основные приёмы лепки

Раскатывание


Шарик в руки я возьму
И раскатывать начну-
Вот и столбик получился,
Столбик в жгутик
превратился...



Основные приёмы лепки

Прищипывание

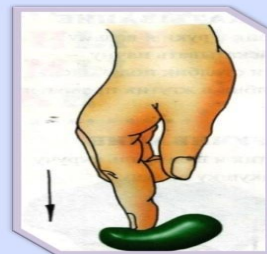
Блинчик в трубочку
сверну
И прищипывать
начну.



Основные приёмы лепки

Вдавливание

Можно снова шар
скатать,
Чтобы пальцем
протыкать.





УВАЖАЕМЫЕ РОДИТЕЛИ!

На этой страничке Вы можете написать и предложить, какие темы для Вас актуальны в выпусках нашего журнала. Какие Вы бы хотели провести совместные мероприятия с детьми в группе и т.д.

МДОУ «Детский сад №26
«Светлячок»



Выпуск подготовила:
Воспитатель Боринская И.А
Сайт группы: <https://vk.com/club221791885>

