

МИНИСТЕРСТВО НАУКИ И ВЫСШЕГО ОБРАЗОВАНИЯ РОССИЙСКОЙ ФЕДЕРАЦИИ
федеральное государственное бюджетное образовательное учреждение
высшего образования
«УЛЬЯНОВСКИЙ ГОСУДАРСТВЕННЫЙ ТЕХНИЧЕСКИЙ УНИВЕРСИТЕТ»
ФАКУЛЬТЕТ СРЕДНЕГО ПРОФЕССИОНАЛЬНОГО ОБРАЗОВАНИЯ –
КОЛЛЕДЖ ЭКОНОМИКИ И ИНФОРМАТИКИ ИМ А.Н. АФАНАСЬЕВА

**ЭКСПРЕСС-АНАЛИЗ ФИНАНСОВОГО СОСТОЯНИЯ И АНАЛИЗ
ДЕНЕЖНЫХ ПОТОКОВ ПО ДАННЫМ ОТЧЕТА О ДВИЖЕНИИ
ДЕНЕЖНЫХ СРЕДСТВ В
ООО АГРОФИРМА «БОЛЬШОЕ НАГАТКИНО»**

АВТОР: САНГУСЕВА ДАРЬЯ СЕРГЕЕВНА, БДО-31

РУКОВОДИТЕЛЬ: ХАЙБУЛЛОВА НУРИЯ АБДУЛАСМАТОВНА

УЛЬЯНОВСК

2023

Актуальность выбранной темы заключается в том, необходимостью оценки финансового состояния предприятия с целью недопущения банкротства и отрицательных результатов деятельности субъекта. Функционированием предприятия предусматривающую непрерывное движение денежных средств, поэтому их следует рассматривать как важный ресурс и результат деятельности предприятий. Как наиболее ликвидные активы, денежные средства являются определяющим атрибутом рыночной экономики.

Цель дипломной работы - изучение сущности и методики экспресс-анализа деятельности предприятия и анализа денежных потоков с целью разработки основных мероприятий по укреплению финансового состояния.

Задачи для достижения поставленной цели:

- определить понятие экспресс – анализа и денежных потоков, также их методы, классификации и виды.
- оценить финансовое состояние на примере баланса и формы №2 ООО Агрофирма «Большое Нагаткино».
- рассмотреть методики анализа денежных потоков.
- провести анализ денежных потоков на предприятии ООО Агрофирма «Большое Нагаткино».
- разработать рекомендации по улучшению финансового состояния и улучшению денежных потоков.

БУХГАЛТЕРСКИЕ ПРОВОДКИ ПО ПОСТУПЛЕНИЮ ДЕНЕЖНЫХ СРЕДСТВ В КАССУ

Описание	Дт	Кт
Переместили деньги из одной кассы в другую (если их несколько).	50.1	50.2
Сняли деньги с расчетного счета в кассу.	50.1	51
Сняли деньги со специального счета в кассу.	50.1	55
Отразили возврат в кассу ранее выданного аванса поставщику.	50.1	60
Отразили поступление денежных средств от покупателя.	50.1	62
Получили краткосрочный / долгосрочный заем наличными деньгами.	50.1	66\67
Работник вернул излишне перечисленную зарплату в кассу.	50.1	70
Сотрудник вернул неизрасходованные подотчетные деньги.	50.1	71
Сотрудник внес деньги в счет возмещения займа. Сотрудник внес деньги в счет погашения материального ущерба.	50.1	73
В кассу внесли вклад в уставный капитал.	50.1	75
В кассу поступили деньги по претензии по договору.	50.1	76
В кассу поступили деньги от обособленного подразделения.	50.1	79
Отразили поступление денежных средств от покупателя (проводка используется при продаже товаров в розницу, так как оплата и отгрузка происходят одновременно, следовательно, счет 62 можно не использовать).	50.1	90
Обнаружили излишки денег в результате инвентаризации Поступила выручка от продажи прочих активов компании Отразили положительную курсовую разницу.	50.1	91

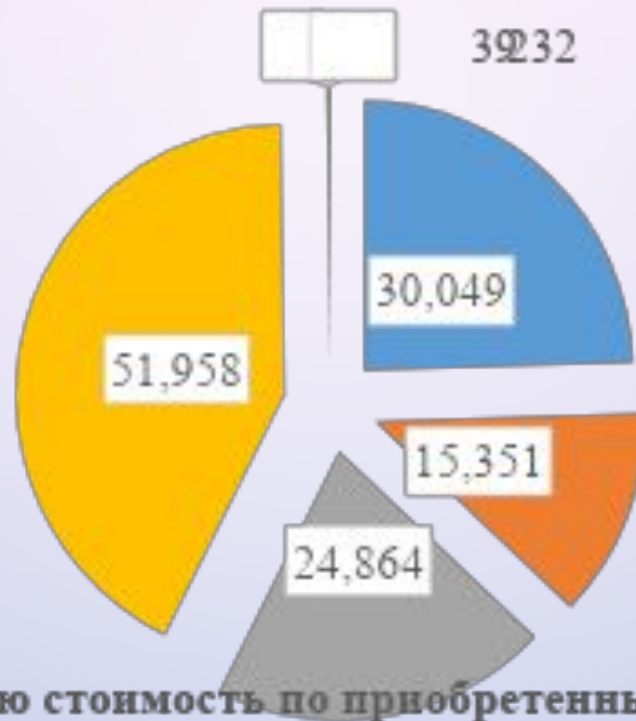
АНАЛИЗ ДИНАМИКИ АКТИВА БУХГАЛТЕРСКОГО БАЛАНСА ООО АГРОФИРМА «БОЛЬШОЕ НАГАТКИНО» ЗА 2020-2022 ГОДЫ. В ТЫС.РУБ

Показатели	2020	2021 г			2022 г		
		Факт	Абс.откл 2021 к 2020г.(+/-)	Темп роста 2021к 2020г %	Факт	Абс.откл 2022 к 2021г.(+/-)	Темп роста 2022к 2021г %
1	2	3	4	5	6	7	8
Основные средства	345 214	575 608	+230 394	167%	1 240 537	+ 664 929	216%
Прочие внеоборотные активы	157 250	243 302	+86 052	155%	0	- 243 302	0
Итого по разделу II	502 464	818 910	+316 446	163%	1 240 537	+421 627	151,5%
Запасы	30 049	57 776	+27 727	192,3%	238 185	+180 409	412,3%
Налог на добавленную стоимость по приобретенным ценностям	15 351	29 688	+14 337	193,4%	31 053	-1 365	105%
Дебиторская задолженность	24 864	50 546	+25 682	203,3%	150 276	+99 730	297,3%
Финансовые вложения (за исключением денежных эквивалентов)	51 958	15 000	- 36 958	29%	70 465	+55 465	470%
Денежные средства и денежные эквиваленты	39	308	+269	790%	2 407	+2 099	781,5%
Прочие оборотные активы	232	2 042	+1 810	880,2%	138	-1 904	7%
Итого по разделу II	122 493	155 360	+32 867	127%	492 524	+337 164	317%
БАЛАНС	624 957	974 270	+349 313	156%	1 733 061	+758 791	178%

АНАЛИЗ СТРУКТУРЫ АКТИВА БУХГАЛТЕРСКОГО БАЛАНСА ООО АГРОФИРМА «БОЛЬШОЕ НАГАТКИНО» ЗА 2020-2022 ГОДЫ. В %

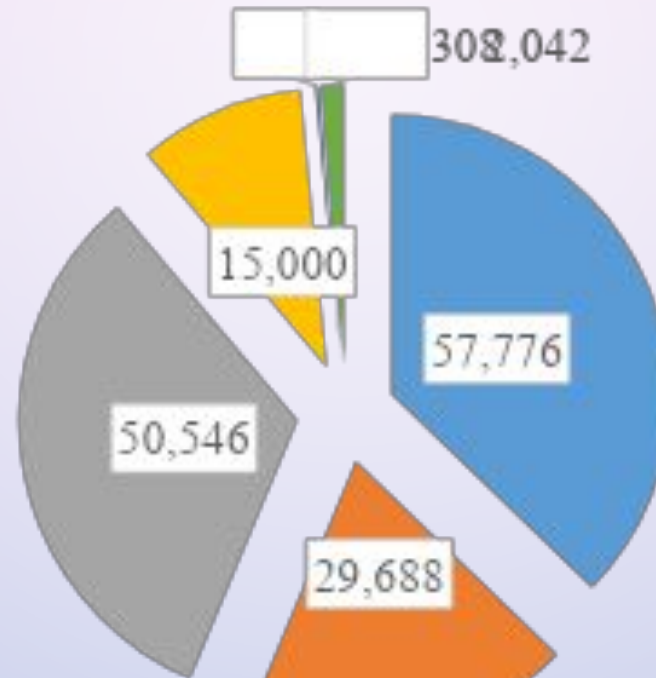
Показатели	2020	Удельный вес, %	2021	Удельный вес, %	2022	Удельный вес, %
1	2	3	4	5	6	7
Основные средства	345 214	55,2%	575 608	59,1%	1 240 537	71,6%
Прочие внеоборотные активы	157 250	25,2%	243 302	25%	0	0
Итого по разделу II	502 464	80,4%	818 910	84%	1 240 537	71,6%
Запасы	30 049	4,8%	57 776	6%	238 185	13,7%
Налог на добавленную стоимость по приобретенным ценностям	15 351	2,5%	29 688	3%	31 053	1,8%:
Дебиторская задолженность	24 864	4%	50 546	5,2%	150 276	8,8%
Финансовые вложения (за исключением денежных эквивалентов)	51 958	8,3%	15 000	1,5%	70 465	4%
Денежные средства и денежные эквиваленты	39	0	308	0	2 407	0,1%
Прочие оборотные активы	232	0	2 042	0,2%	138	0
Итого по разделу II	122 493	19,6%	155 360	16%	492 524	28,4%
БАЛАНС	624 957	100%	974 270	100%	1 733 061	100%

СТРУКТУРА ОБОРОТНЫХ АКТИВОВ В ООО АГРОФИРМА «БОЛЬШОЕ НАГАТКИНО» ЗА 2020Г.



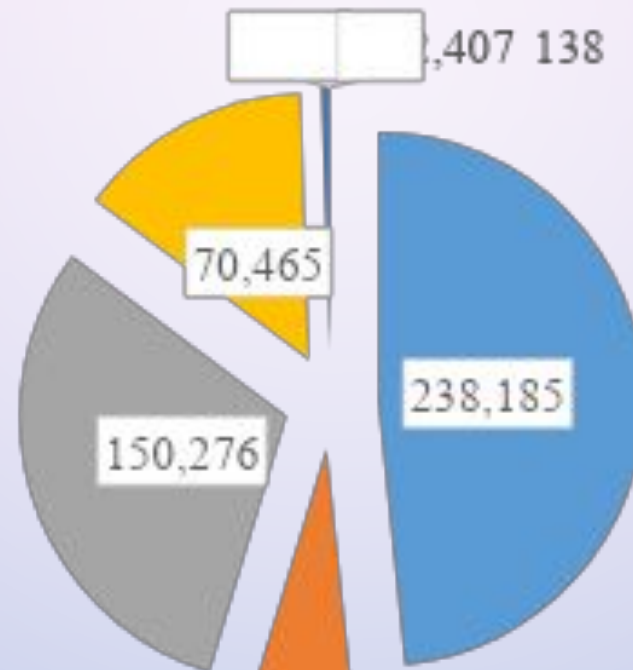
- Запасы
- Налог на добавленную стоимость по приобретенным ценностям
- Дебиторская задолженность
- Финансовые вложения (за исключением денежных эквивалентов)
- Денежные средства и денежные эквиваленты
- Прочие оборотные активы

СТРУКТУРА ОБОРОТНЫХ АКТИВОВ В ООО АГРОФИРМА «БОЛЬШОЕ НАГАТКИНО» ЗА 2021Г.



- Запасы
- Налог на добавленную стоимость по приобретенным ценностям
- Дебиторская задолженность
- Финансовые вложения (за исключением денежных эквивалентов)
- Денежные средства и денежные эквиваленты
- Прочие оборотные активы

СТРУКТУРА ОБОРОТНЫХ АКТИВОВ В ООО АГРОФИРМА «БОЛЬШОЕ НАГАТКИНО» ЗА 2022Г.



- Запасы
- Налог на добавленную стоимость по приобретенным ценностям
- Дебиторская задолженность
- Финансовые вложения (за исключением денежных эквивалентов)
- Денежные средства и денежные эквиваленты
- Прочие оборотные активы

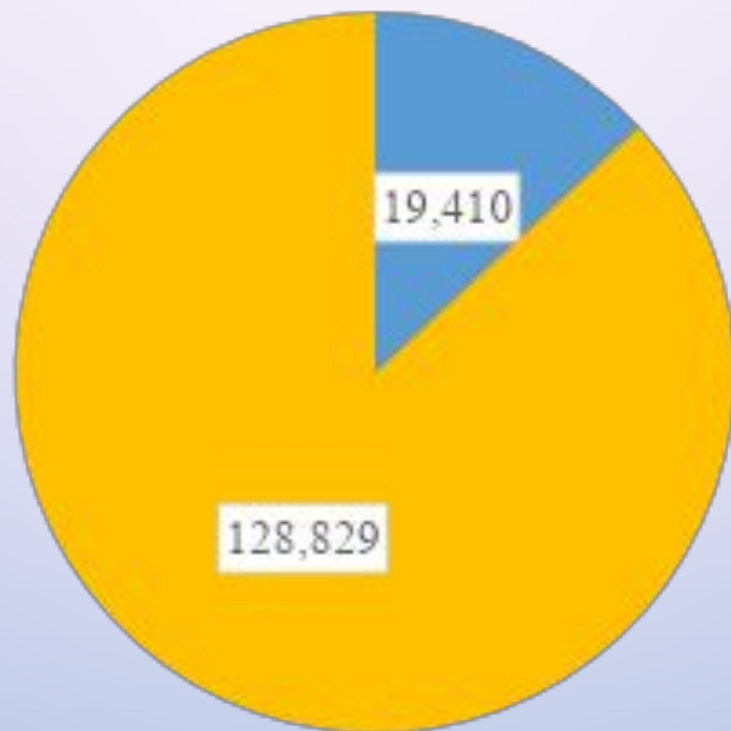
АНАЛИЗ ДИНАМИКИ ПАССИВА БУХГАЛТЕРСКОГО БАЛАНСА ООО АГРОФИРМА «БОЛЬШОЕ НАГАТКИНО» ЗА 2020-2022 ГОДЫ. В ТЫС.РУБ.

Показатели	2020	2021 г			2022 г		
		Факт	Абс.откл 2021 к 2020г.(+/-)	Темп роста 2021к 2020г %	Факт	Абс.откл 2022 к 2021г.(+/-)	Темп роста 2022к 2021г %
1	2	3	4	5	6	7	8
Уставный капитал (складочный капитал, уставный фонд, вклады товарищей)	19 410	19 410	0	100%	19 410	0	100%
Переоценка внеоборотных активов	-	-	-	-	104 911	- 104 911	0
Резервный капитал	-	-	-	-	327 055	- 327 055	-
Нераспределенная прибыль (непокрытый убыток)	128 829	205 055	+76 226	159,1%	522 521	+317 466	255%
Итого по разделу III	148 239	224 465	+76 226	151,4%	973 897	+749 432	434%
Заемные средства	322 471	530 992	+208 521	165%	653 823	+122 831	123,1%
Прочие обязательства	-	-	-	-	511	-511	0
Итого по разделу IV	322 471	530 992	+208 521	165%	654 334	+123 342	123,2%
Заемные средства	112 898	156 176	+43 278	138,3%	66 498	-89 678	43%
Кредиторская задолженность	37 157	53 025	+15868	143%	38 332	-14 693	72,2%
Прочие обязательства	4 192	9 612	+5 420	229,3%	0	-9612	0
Итого по разделу V	154 247	218 813	+64 566	142%	104 830	-113 983	48%
БАЛАНС	624 957	974 270	+349 313	156%	1 733 061	+758 791	178%

АНАЛИЗ СТРУКТУРЫ ПАССИВА БУХГАЛТЕРСКОГО БАЛАНСА ООО АГРОФИРМА «БОЛЬШОЕ НАГАТКИНО» ЗА 2020-2022 ГОДЫ. В %

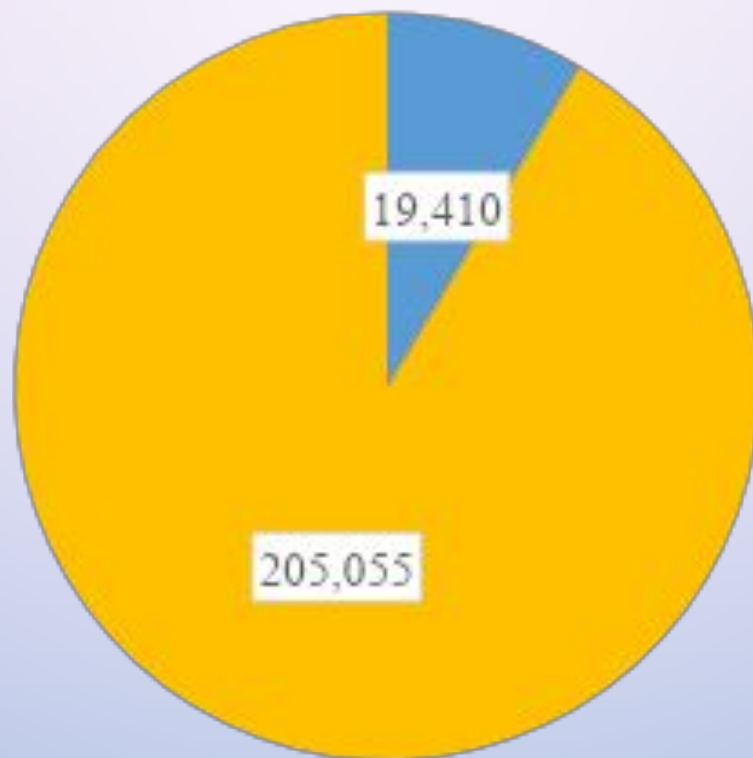
Показатели	2020	Удельный вес, %	2021	Удельный вес, %	2022	Удельный вес, %
1	2	3	4	5	6	7
Уставный капитал (складочный капитал, уставный фонд, вклады товарищей)	19 410	3,1%	19 410	2%	19 410	1,1%
Переоценка внеоборотных активов	-	-	-	-	104 911	6%
Резервный капитал	-	-	-	-	327 055	19%
Нераспределенная прибыль (непокрытый убыток)	128 829	20,6%	205 055	21%	522 521	30%
Итого по разделу III	148 239	23,7%	224 465	23%	973 897	56,1%
Заемные средства	322 471	51,6%	530 992	55%	653 823	37,7%
Прочие обязательства	-	-	-	-	511	0
Итого по разделу IV	322 471	51,6%	530 992	55%	654 334	37,7%
Заемные средства	112 898	18,1%	156 176	16%	66 498	4%
Кредиторская задолженность	37 157	6%	53 025	5%	38 332	2,2%
Прочие обязательства	4 192	0,6%	9 612	1%	0	0
Итого по разделу V	154 247	25%	218 813	22,4%	104 830	6%
БАЛАНС	624 957	100%	974 270	100%	1 733 061	100%

СТРУКТУРА 3 РАЗДЕЛА «КАПИТАЛ И РЕЗЕРВЫ» ПАССИВА БУХГАЛТЕРСКОГО БАЛАНСА В ООО АГРОФИРМА «БОЛЬШОЕ НАГАТКИНО» ЗА 2020Г.



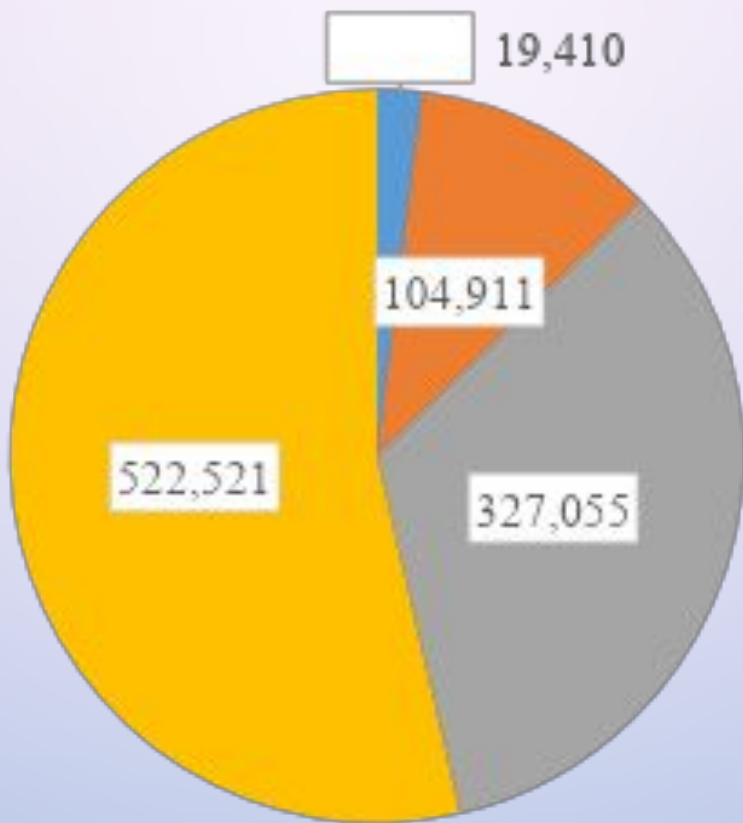
- Уставный капитал
- Переоценка внеоборотных активов
- Резервный капитал
- Нераспределенная прибыль

СТРУКТУРА 3 РАЗДЕЛА «КАПИТАЛ И РЕЗЕРВЫ» ПАССИВА БУХГАЛТЕРСКОГО БАЛАНСА В ООО АГРОФИРМА «БОЛЬШОЕ НАГАТКИНО» ЗА 2021Г.



- Уставный капитал
- Переоценка внеоборотных активов
- Резервный капитал
- Нераспределенная прибыль

СТРУКТУРА 3 РАЗДЕЛА «КАПИТАЛ И РЕЗЕРВЫ» ПАССИВА БУХГАЛТЕРСКОГО БАЛАНСА В ООО АГРОФИРМА «БОЛЬШОЕ НАГАТКИНО» ЗА 2022Г.



- Уставный капитал
- Переоценка внеоборотных активов
- Резервный капитал
- Нераспределенная прибыль

ОСНОВНЫЕ ЭКОНОМИЧЕСКИЕ ПОКАЗАТЕЛИ РАБОТЫ ООО АГРОФИРМЫ «БОЛЬШОЕ НАГАТКИНО» ЗА 2020-2022ГГ. В ТЫС.РУБ.

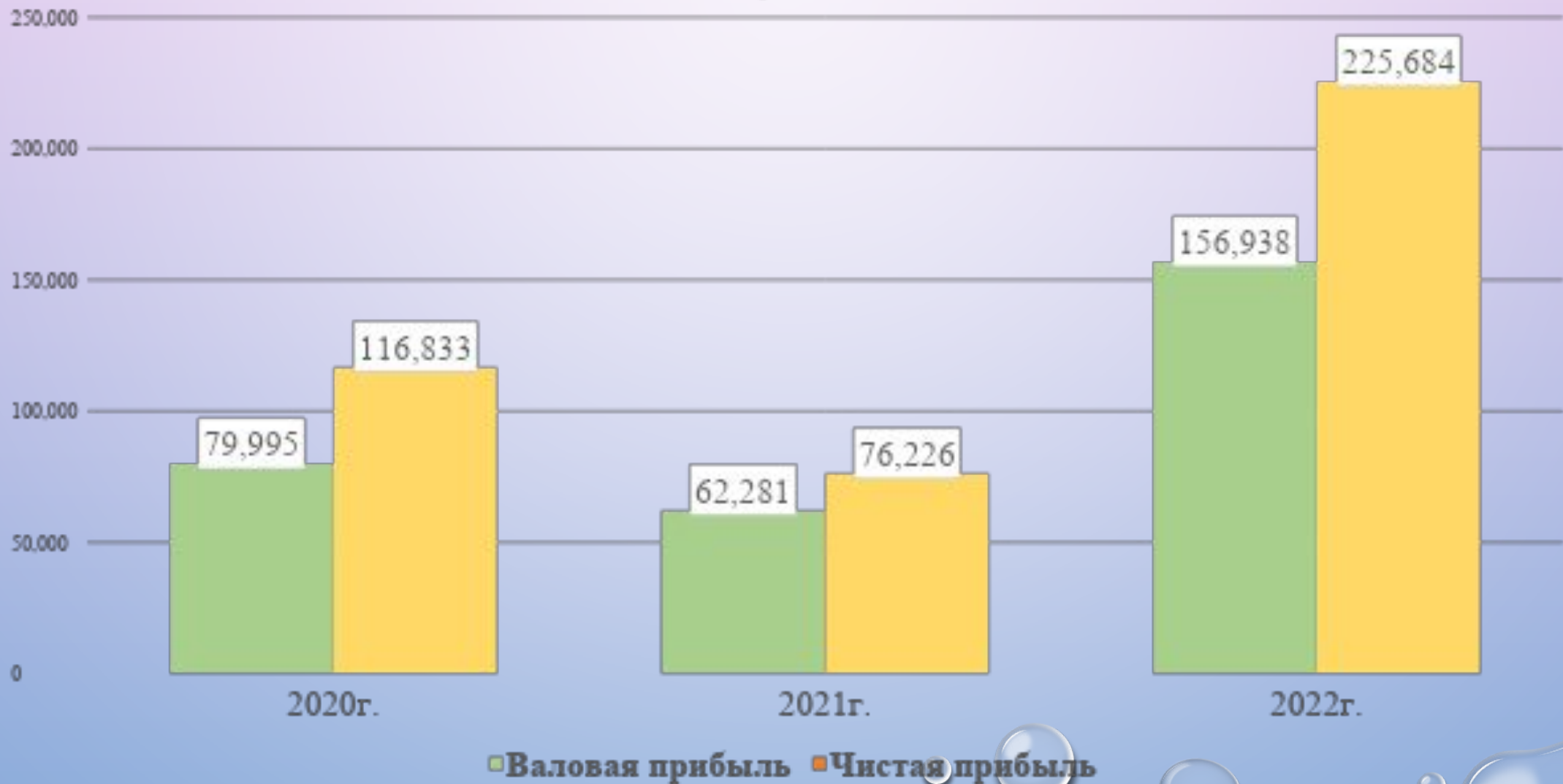
Показатели	2020	2021 г			2022 г		
		Факт	Абс.откл 2021 к 2020г.(+/-)	Темп роста 2021к 2020г %	Факт	Абс.откл 2022 к 2021г.(+/-)	Темп роста 2022к 2021г %
1	2	3	4	5	6	7	8
Выручка	154 730	264 027	+109 297	171%	664 203	+400 176	252%
Себестоимость продаж	74 735	201 746	+127 011	270%	507 265	+305 519	251,4%
Валовая прибыль (убыток)	79 995	62 281	-17 714	78%	156 938	+94 657	252%
Управленческие расходы	28 737	24 510	-4 227	85,2%	60 395	+35 885	246,4%
Прибыль (убыток) от продаж	51 258	37 771	-13 487	74%	96 543	+58 772	256%
Проценты к получению	101	127	+26	126%	2 047	+1 920	1612%
Проценты к уплате	15 392	19 777	+4 385	128,5%	19 420	-357	98,2%
Прочие доходы	85 643	62 766	-22 877	73,3%	156 162	+93 396	249%
Прочие расходы	4 777	4 661	-116	98%	9 638	+4977	207%
Прибыль (убыток) до налогообложения	116 833	76 226	-40 607	65,2%	225 684	+149 458	296%
Чистая прибыль (убыток)	116 833	76 226	-40 607	65,2%	225 684	+149 458	296%
Совокупный финансовый результат периода	116 833	76 226	-40 607	65,2%	225 684	+149 458	296%

ДИНАМИКА ВЫРУЧКИ И ПРОДАЖ В ООО АГРОФИРМА «БОЛЬШОЕ НАГАТКИНО» ЗА 2020-2022ГГ.



ДИНАМИКА ВАЛОВОЙ И ЧИСТОЙ ПРИБЫЛИ В ООО АГРОФИРМА «БОЛЬШОЕ НАГАТКИНО» ЗА 2020-2022ГГ.

Валовая и чистая прибыль за 2020-2022гг.



АНАЛИЗ ПОКАЗАТЕЛЕЙ РЕНТАБЕЛЬНОСТИ ООО АГРОФИРМА «БОЛЬШОЕ НАГАТКИНО» ЗА 2020-2022 ГГ. В %

Показатели	2020	2021	Абс.откл 2021 к 2020г.(+/-)	2022	Абс.откл 2022 к 2021г.(+/-)
1	2	3	4	5	6
Рентабельность продукции,%	69%	19%	- 50%	19%	0
Рентабельность продаж,%	76%	13,2%	-62,8%	34%	47,2%
Рентабельность активов,%	19%	8%	-11%	13%	5%
Рентабельность ОС,%	15%	7%	-8%	8%	1%
Рентабельность собственного капитала,%	79%	34%	-45%	23,2%	-10,8%

ДИНАМИКА РЕНТАБЕЛЬНОСТИ ПРОДУКЦИИ И ПРОДАЖ В ООО АГРОФИРМА «БОЛЬШОЕ НАГАТКИНО» ЗА 2020-2022 ГГ.



АНАЛИЗ ЛИКВИДНОСТИ БУХГАЛТЕРСКОГО БАЛАНСА В ООО АГРОФИРМА «БОЛЬШОЕ НАГАТКИНО» ЗА 2020-2022ГГ. В ТЫС.РУБ.

Активы	2020г.	2021г.	2022г.	Пассивы	2020г.	2021г.	2022г.	Соотношение			
								Фактическое			Норматив
1	2	3	4	5	6	7	8	9	10	11	12
Наиболее ликвидные активы	51 997	15 308	72 872	Наиболее срочные обязательства	41 349	62 637	38 332	>	<	>	$A1 \geq P1$
Быстрореализуемые активы	25 096	52 588	150 414	Краткосрочные пассивы	112 898	156 176	66 498	<	<	>	$A2 \geq P2$
Медленно реализуемые активы	45 400	87 464	207 132	Долгосрочные пассивы	322 471	530 992	654 334	<	<	<	$A3 \geq P3$
Труднореализуемые активы	502 464	818 910	1 240 537	Постоянные пассивы	148 239	224 465	973 897	>	>	>	$A4 \leq P4$
Итого активов	624 957	974 270	1 733 061	Итого пассивов	624 957	974 270	1 733 061	×	×	×	×

АНАЛИЗ ФИНАНСОВОЙ УСТОЙЧИВОСТИ В ООО АГРОФИРМА «БОЛЬШОЕ НАГАТКИНО» ЗА 2020-2022ГГ.

Показатель	2020г.	2021г.	2022г.	Нормат.Значение
1	2	3	4	5
Коэффициент автономии	0,2	0,2	0,6	$\geq 0,5-1$
Коэффициент финансовой устойчивости	0,8	0,8	0,9	$\geq 0,7$
Коэффициент финансовой зависимости	0,5	0,5	0,4	$\leq 0,5$
Коэффициент финансовой активности (фин. леверидж)	2,2	2,4	0,8	≤ 1
Коэффициент обеспеченности ОА СОС	-0,3	-0,4	0,8	$\geq 0,1$
Коэффициент обеспеченности запасов СОС	-1,1	-1,1	0,8	$\geq 0,6-0,8$
Коэффициент маневренности собственного капитала	-0,1	-0,1	0,11	$\geq 0,2-0,5$
Коэффициент соотношения ДЗ и КЗ	0,7	1	4	$\geq 1-2$
Коэффициент финансирования	0,5	0,4	1,5	≥ 1
Коэффициент инвестирования	0,9	0,9	1,3	≥ 1

ПЛАН ДЕНЕЖНЫХ ДОХОДОВ И РАСХОДОВ В ООО АГРОФИРМА «БОЛЬШОЕ НАГАТКИНО» ЗА 2020-2022ГГ. В ТЫС.РУБ.

Показатели	2020	2021 г			2022 г		
		Факт	Абс.откл 2021 к 2020г.(+/-)	Темп роста 2021к 2020г %	Факт	Абс.откл 2022 к 2021г.(+/-)	Темп роста 2022к 2021г %
1	2	3	4	5	6	7	8
Денежные потоки от текущих операций							
Поступления - всего	224 072	346 633	+122 561	155%	1 025 254	+678 621	296%
в том числе:							
от продажи продукции, товаров, работ и услуг	153 626	242 350	+88 754	158%	664 203	+421 853	274,1%
прочие поступления	70 446	104 283	+33 837	148%	361 051	+256 768	346,2%
Платежи - всего	183 982	305 615	+121 633	166,1%	982 220	+676 605	321,3%
в том числе:							
поставщикам (подрядчикам) за сырье, материалы, работы, услуги	71 214	212 915,5	+141 701,5	299%	740 758	+527 842,5	348%
в связи с оплатой труда работников	17 113	28 217	+11 104	165%	74 844	+46 627	265,2%
процентов по долговым обязательствам	15 819	9 697	-6 122	61,3%	20 515	+10 818	212%
прочие платежи	79 836	54 785,5	-25 050,5	69%	146 203	+91 417,5	267%
Денежные потоки от инвестиционных операций							
Поступления - всего	83 421	61 669	-21 752	74%	20 226	-41 443	33%
прочие поступления	83 421	61 669	-21 752	74%	0	-61 669	0
Денежные потоки от финансовых операций							
Поступления - всего	153 138	345 461	+192 323	226%	562 715	+217 254	163%

ПРОДОЛЖЕНИЕ ТАБЛИЦЫ

Показатели	2020	2021 г			2022 г		
		Факт	Абс.откл 2021 к 2020г.(+/-)	Темп роста 2021к 2020г %	Факт	Абс.откл 2022 к 2021г.(+/-)	Темп роста 2022к 2021г %
1	2	3	4	5	6	7	8
в том числе: поставщикам (подрядчикам) за сырье, материалы, работы, услуги	71 214	212 915,5	+141 701,5	299%	740 758	+527 842,5	348%
в связи с оплатой труда работников	17 113	28 217	+11 104	165%	74 844	+46 627	265,2%
процентов по долговым обязательствам	15 819	9 697	-6 122	61,3%	20 515	+10 818	212%
прочие платежи	79 836	54 785,5	-25 050,5	69%	146 203	+91 417,5	267%
Денежные потоки от инвестиционных операций							
Поступления - всего	83 421	61 669	-21 752	74%	20 226	-41 443	33%
прочие поступления	83 421	61 669	-21 752	74%	0	-61 669	0
Денежные потоки от финансовых операций							
Поступления - всего	153 138	345 461	+192 323	226%	562 715	+217 254	163%
в том числе: получение кредитов и займов	153 138	345 561	+192 323	226%	248 915	-96 646	72%
Платежи - всего	57 392	115 010	+57 618	200,3%	622 322	+507 312	541,1%
в связи с погашением (выкупом) векселей и других долговых ценных бумаг, возврат кредитов и займов	30 936	94 880	+63 944	307%	251 096	+156 216	265%
прочие платежи	26 456	20 130	-6 326	76%	371 226	+351 096	1 844,1%

ДИНАМИКА ДЕНЕЖНЫХ ПОСТУПЛЕНИЙ ПО ТЕКУЩИМ ОПЕРАЦИЯМ ЗА 2020Г. – 2022ГГ. В ООО АГРОФИРМА «БОЛЬШОЕ НАГАТКИНО»

Денежные поступления по текущим операциям за 2020-2022гг.

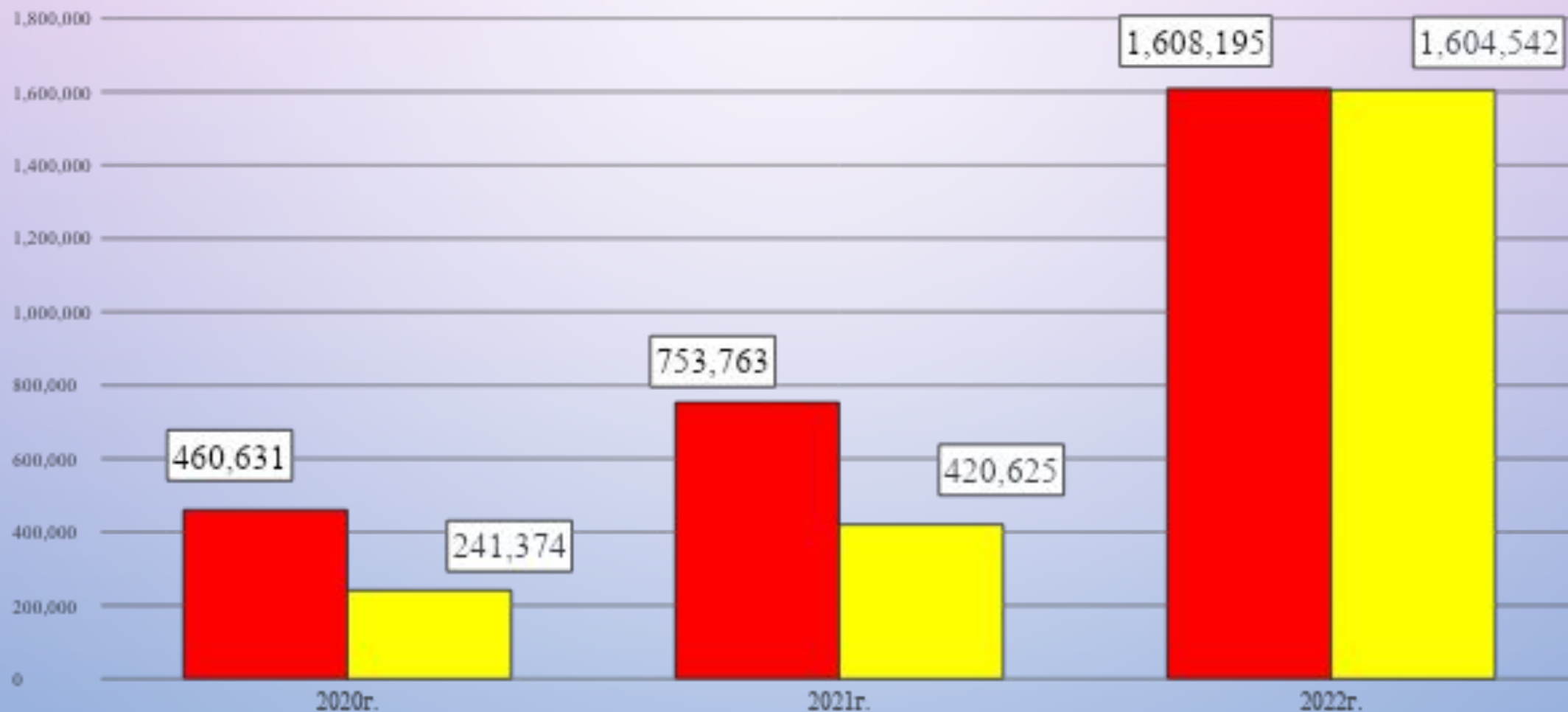


КОЭФФИЦИЕНТЫ ДЕНЕЖНЫХ СРЕДСТВ ООО АГРОФИРМА «БОЛЬШОЕ НАГАТКИНО» ЗА 2020-2022ГГ. В ТЫС.РУБ.

Показатели	2020	2021 г			2022 г		
		Факт	Абс.откл 2021 к 2020г.(+/-)	Темп роста 2021к 2020г %	Факт	Абс.откл 2022 к 2021г.(+/-)	Темп роста 2022к 2021г %
1	2	3	4	5	6	7	8
Сумма денежных притоков (поступление), тыс. руб.	460 631	753 763	+293 132	164%	1 608 195	+854 432	213,3%
Сумма денежных оттоков (платежей), тыс. руб.	241 374	420 625	+179 251	174,2%	1 604 542	+1 283 920	381,4%
Финансовый результат деятельности (прибыль, убыток), тыс. руб.	79 995	62 281	-17 714	78%	156 938	+94 657	252%
Среднегодовые остатки денежных средств, тыс. руб.	727,5	327,5	-400	45%	1511,5	+1 184	462%
Коэффициент достаточности денежного потока (Кдп)	1,9	1,8	-0,1	95%	1	-0,8	56%

ДИНАМИКА ДЕНЕЖНЫХ СРЕДСТВ В ООО АГРОФИРМА «БОЛЬШОЕ НАГАТКИНО» ЗА 2020-2022ГГ.

Денежные средства за 2020-2022гг.



- Сумма денежных притоков (поступление), тыс. руб. □
- Сумма денежных оттоков (платежей), тыс. руб. □

АНАЛИЗ ОБОРАЧИВАЕМОСТИ ОСНОВНЫХ СРЕДСТВ ООО АГРОФИРМА «БОЛЬШОЕ НАГАТКИНО» ЗА 2020-2022ГГ.

Показатели	2020	2021 г			2022 г		
		Факт	Абс.откл 2021 к 2020г.(+/-)	Темп роста 2021к 2020г %	Факт	Абс.откл 2022 к 2021г.(+/-)	Темп роста 2022к 2021г %
1	2	3	4	5	6	7	8
Выручка от реализации, тыс. руб.	154 730	264 027	+109 297	171%	664 203	+400 176	252%
Среднегодовые остатки денежных средств, тыс. руб.	727,5	327,5	-400	45%	1511,5	+1 184	462%
Коэффициент оборачиваемости (п.1/п.2)	213	806,2	+593,2	378,5	439,4	-366,8%	55%
Средний срок оборота, дни (360 /п.3)	1,69	0,44	-1,25	26%	0,81	+0,37	184,1%

РЕКОМЕНДАЦИИ ПО ПОВЫШЕНИЮ ЭФФЕКТИВНОСТИ ДЕЯТЕЛЬНОСТИ ООО АГРОФИРМА «БОЛЬШОЕ НАГАТКИНО»

Эффективность работы любой организации – это экономика деятельности. Чем больше доход при минимальных затратах – тем выше считается эффективность. Для этого рекомендуется:

- Снизить себестоимость: приобретать сырье в большом количестве, оплата по факту, определить причины складских потерь;
- Увеличить объем реализации продукции;
- Ускорить оборачиваемость оборотных средств;
- Уменьшить нереализованные остатки продукции;
- Снизить прочие расходы;
- Создать качественную рекламу;
- Повысить рентабельность: увеличить реализацию продукции, улучшить качество продукции и услуг;
- Правильно выбирать поставщика.

К способам, увеличивающим входящий финансовый поток относят:

- Полная или частичная предоплата за реализуемые товары (услуги, работы);
- Уменьшение сроков или отказ от предоставления рассрочек И кредитов потребителям;
- Увеличение оборота за счет установления скидок на неликвидную продукцию;
- Активная работа с дебиторской задолженностью;
- Реструктуризация компании;
- Привлечение инвесторов или партнеров;
- Реализация не профильных активов.
- Способы уменьшения исходящий поток денежных средств:
- Согласование С поставщиками поступления оплаты или увеличение срока поступления оплаты;
- Перевод краткосрочных займов В долгосрочные;
- Оптимизация налогообложения;
- Сокращение расходов.

СПАСИБО ЗА ВНИМАНИЕ!