

Підходи до оцінки міжнародної конкурентоспроможн ості країн

План

- Глобальний індекс конкурентоспроможності ВЕФ
- Всесвітній індекс конкурентоспроможності Інституту розвитку менеджменту
- Всесвітній індекс цифрової конкурентоспроможності
- Перелік індексів для оцінки конкурентного статусу країн

Конкурентоспроможність країни

здатність країни створити таке національне бізнес-середовище за умов вільного справедливого ринку, в якому вітчизняні товаровиробники можуть постійно розвивати свої конкурентні переваги та займати і утримувати стійкі позиції на певних сегментах світового ринку.

Глобальний індекс конкурентоспроможності ВЕФ

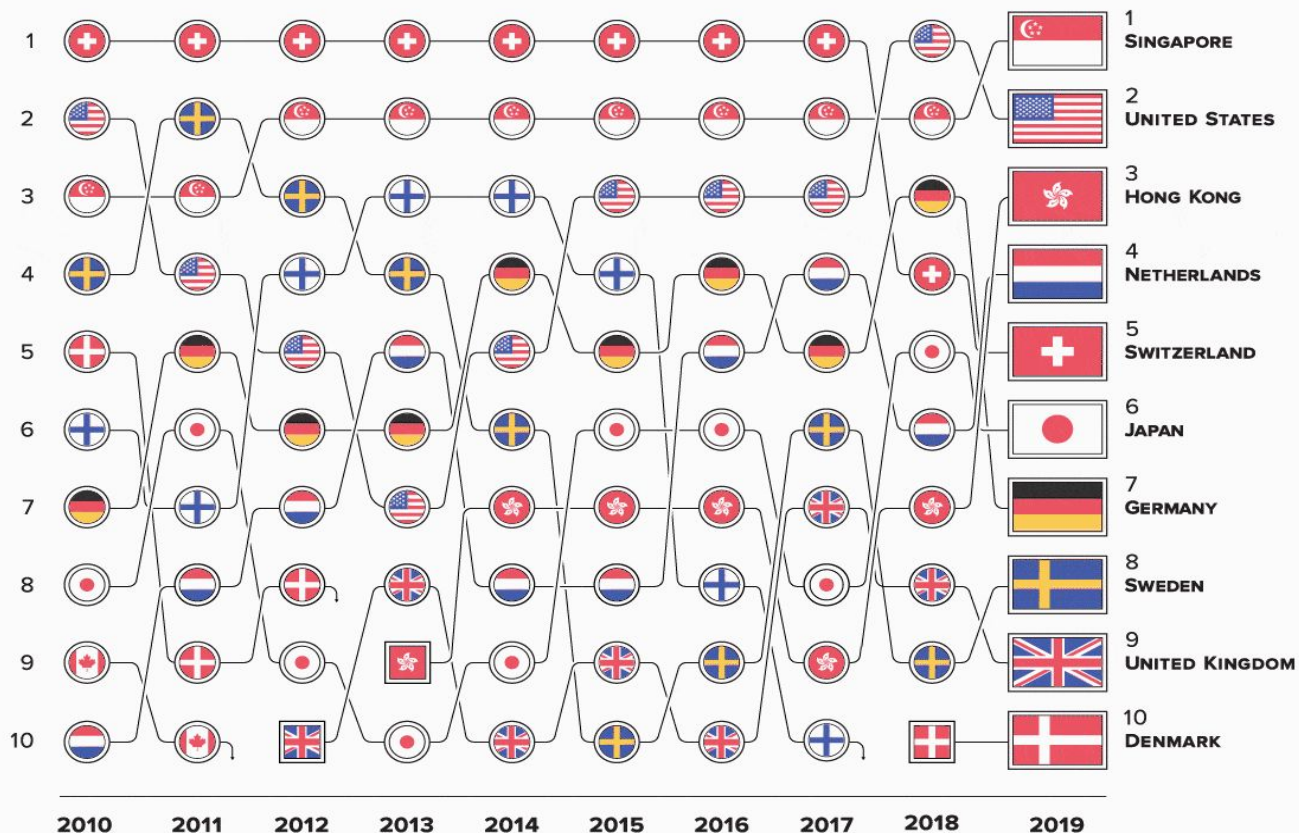


CHART OF THE WEEK

Ranked: The Most Competitive Economies

How have the top 10 changed over the past decade?

GLOBAL COMPETITIVENESS INDEX 2010–2019



SOURCE: World Economic Forum

visualcapitalist.com



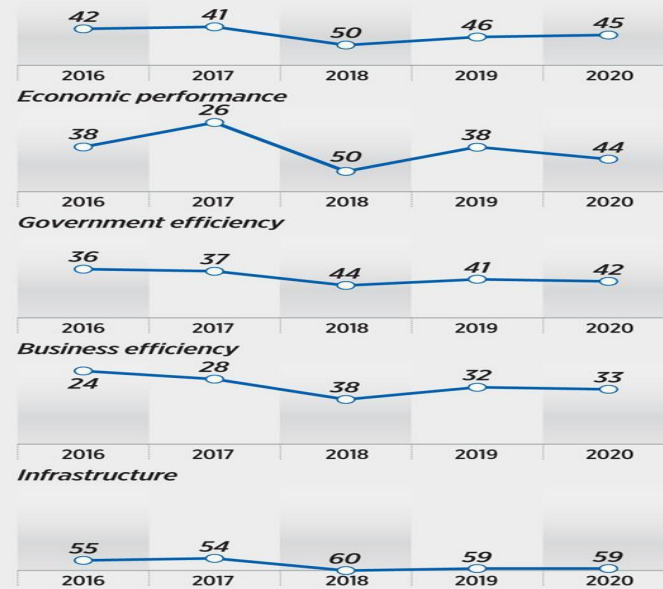
2020 rank		2019 rank
1	SINGAPORE  SCORE 100.000	1
5	HONG KONG  97.061	2
11	TAIWAN  91.267	16
18	AUSTRALIA  85.031	18
20	CHINA  82.038	14
22	NEW ZEALAND  80.266	21
23	SOUTH KOREA  79.221	28
27	MALAYSIA  76.395	22
29	THAILAND  75.387	25
34	JAPAN  69.854	30
40	INDONESIA  66.751	32
43	INDIA  62.095	43
45	PHILIPPINES  60.424	46
61	MONGOLIA  43.409	62

WORLD COMPETITIVENESS RANKING 2020

ASIA PACIFIC



Philippines' ranking
Overall performance



Top 10 most competitive economies


2020 rank		Score	2019 rank
1	Singapore	100.000	1
2	Denmark	99.496	8
3	Switzerland	98.373	4
4	Netherlands	98.352	6
5	Hong Kong	97.061	2
6	Sweden	95.866	9
7	Norway	94.602	11
8	Canada	93.506	13
9	UAE	93.505	5
10	USA	92.358	3





SOURCE: 2020 WORLD COMPETITIVENESS REPORT, IMD WORLD COMPETITIVENESS CENTER
BUSINESSWORLD RESEARCH: MARISSA MAE M. RAMOS
BUSINESSWORLD GRAPHICS: BONG R. FORTIN

Глобальний індекс конкурентоспроможності ВЕФ: методологія 2019

Enabling Environment

 Pillar 1
Institutions

 Pillar 2
Infrastructure

 Pillar 3
ICT adoption


 Pillar 4
Macroeconomic stability

Human Capital

 Pillar 5
Health

 Pillar 6
Skills

Markets


 Pillar 7
Product market

 Pillar 8
Labour market

 Pillar 9
Financial system

 Pillar 10
Market size

Innovation Ecosystem

 Pillar 11
Business dynamism

 Pillar 12
Innovation capability

Глобальний індекс конкурентоспроможності ВЕФ: методологія 2019

Вагові значення субіндексі в:	Інституції – 8,3%
	Інфраструктура – 8,3%
	Впровадження ІКТ – 8,3%
	Макроекономічна стабільність – 8,3%
	Охорона здоров'я – 8,3%
	Навички – 8,3%
	Товарний ринок – 8,3%
	Ринок праці – 8,3%
	Фінансова система – 8,3%
	Розмір ринку – 8,3%
	Динаміка бізнесу – 8,3%
Інноваційний потенціал – 8,3%	

- $Score_{i,c} = \frac{value_{i,c} - wp_i}{frontier_i - wp_i}$
- *Value i, c* – значення країни *c* для показника *i*;
- *Wp i* – найгірша оцінка показника *i*;
- *Frontier i* – найкраща оцінка показника *i*.

Детальніше:

Світовий центр конкурентоспроможності Інституту розвитку менеджменту



Доступ до бази даних: <https://worldcompetitiveness.imd.org/>

Профіль України:

Всесвітній індекс конкурентоспроможності Інституту розвитку менеджменту

Кількісні дані

Статистичні дані з світових та національних ресурсів

32 критерія



Якісні дані

Опитування груп міжнародних експертів

20 критеріїв

Обчислення значень

Індивідуально за всіма критеріями, що використовуються у рейтингу

52 критерія

Рейтинг за критеріями

Кожна з 52 критерій індивідуально пораховано для країн окремо

Рейтинг за факторами

Знання, технології, готовність до майбутнього

Загальний рейтинг

Агрегує значення STD для всіх 52 рейтингових критеріїв

Всесвітній індекс конкурентоспроможності Інституту розвитку менеджменту



IMD WORLD
 COMPETITIVENESS
 CENTER

The 2020 IMD World Competitiveness Ranking One year change

2020	Country	2019	Change
1	Singapore	1	0 —
2	Denmark	8	6 ↑
3	Switzerland	4	1 ↑
4	Netherlands	6	2 ↑
5	Hong Kong SAR	2	-3 ↓
6	Sweden	9	3 ↑
7	Norway	11	4 ↑
8	Canada	13	5 ↑
9	UAE	5	-4 ↓
10	USA	3	-7 ↓
11	Taiwan, China	16	5 ↑
12	Ireland	7	-5 ↓
13	Finland	15	2 ↑
14	Qatar	10	-4 ↓
15	Luxembourg	12	-3 ↓
16	Austria	19	3 ↑
17	Germany	17	0 —
18	Australia	18	0 —
19	United Kingdom	23	4 ↑
20	China	14	-6 ↓
21	Iceland	20	-1 ↓
22	New Zealand	21	-1 ↓
23	Korea Rep.	28	5 ↑
24	Saudi Arabia	26	2 ↑
25	Belgium	27	2 ↑
26	Israel	24	-2 ↓
27	Malaysia	22	-5 ↓
28	Estonia	35	7 ↑
29	Thailand	25	-4 ↓
30	Cyprus	41	11 ↑
31	Lithuania	29	-2 ↓

2020	Country	2019	Change
32	France	31	-1 ↓
33	Czech Republic	33	0 —
34	Japan	30	-4 ↓
35	Slovenia	37	2 ↑
36	Spain	36	0 —
37	Portugal	39	2 ↑
38	Chile	42	4 ↑
39	Poland	38	-1 ↓
40	Indonesia	32	-8 ↓
41	Latvia	40	-1 ↓
42	Kazakhstan	34	-8 ↓
43	India	43	0 —
44	Italy	44	0 —
45	Philippines	46	1 ↑
46	Turkey	51	5 ↑
47	Hungary	47	0 —
48	Bulgaria	48	0 —
49	Greece	58	9 ↑
50	Russia	45	-5 ↓
51	Romania	49	-2 ↓
52	Peru	55	3 ↑
53	Mexico	50	-3 ↓
54	Colombia	52	-2 ↓
55	Ukraine	54	-1 ↓
56	Brazil	59	3 ↑
57	Slovak Republic	53	-4 ↓
58	Jordan	57	-1 ↓
59	South Africa	56	-3 ↓
60	Croatia	60	0 —
61	Mongolia	62	1 ↑
62	Argentina	61	-1 ↓
63	Venezuela	63	0 ↑

Всесвітній індекс конкурентоспроможності Інституту розвитку менеджменту: групи показників

Економічні показники	Ефективність уряду	Ефективність бізнесу	Інфраструктура
Внутрішня економіка	Державні фінанси	Продуктивність та ефективність	Базова інфраструктура
Міжнародна торгівля	Податкова політика	Ринок праці	Технологічна інфраструктура
Міжнародні інвестиції	Інституційне середовище	Фінанси	Наукова інфраструктура
Зайнятість	Регулювання бізнесу	Управлінська практика	Охорона здоров'я та довкілля
Ціни	Суспільне середовище	Відносини та цінності	Освіта

Всесвітній індекс цифрової конкурентоспроможності Інституту розвитку менеджменту

- У 2020 році Україна посіла 58 позицію, піднявшись на 2 сходинки у порівнянні з 2019 роком.

Figure 4: Digital competitiveness ranking 2020 Top 10

Overall Rank		Knowledge	Technology	Future Readiness
1	USA 	1	7	2
2	Singapore 	2	1	12
3	Denmark 	6	9	1
4	Sweden 	4	6	7
5	Hong Kong SAR 	7	2	10
6	Switzerland 	3	11	5
7	Netherlands 	14	8	4
8	Korea Rep. 	10	12	3
9	Norway 	16	3	6
10	Finland 	15	10	9

Всесвітній індекс цифрової конкурентоспроможності Інституту розвитку менеджменту: субіндекси

Фактори	Субіндекси
1) Знання Ноу-хау, необхідні для відкриття, розуміння та створення нових технологій.	<ul style="list-style-type: none">- Науковий потенціал;- Навчання та освіта;- Наукова концентрація.
2) Технології Загальний контекст, який дозволяє розвивати цифрові технології.	<ul style="list-style-type: none">- Нормативна база;- Капітал;- Технологічна база.
3) Готовність до майбутнього Рівень готовності країни до цифрової трансформації.	<ul style="list-style-type: none">- Адаптивне ставлення;- Спритність бізнесу;- Інтеграція ІТ.

Перелік індексів для оцінки конкурентного статусу країн

Рейтинги економічного розвитку	Рейтинги розвитку суспільства	Рейтинги розвитку політико-правового середовища	Рейтинги інноваційного розвитку
Індекс глобальної конкурентоспроможності The Global Competitiveness Index (WEF)	Індекс гендерного розриву The Global Gender Gap Index	Глобальний індекс тероризму* Global Terrorism Index	Глобальний індекс інновацій The Global Innovation Index
Індекс економічної свободи Index of Economy Freedom	Індекс екологічної ефективності Environmental Performance Index	Індекс верховенства права Rule of law index	Інноваційний індекс Bloomberg Bloomberg innovation index
Індекс глобалізації Index of Globalization	Індекс знання англійської мови English Proficiency Index	Індекс демократії Democracy Index	Світовий рейтинг цифрової конкурентоспроможності World Digital Competitiveness Ranking
Рейтинг податкового навантаження Paying taxes ranking	Індекс людського розвитку Human Development Index (UNDP)	Індекс потужності армії Global Firepower Military Ranks	
Індекс легкості ведення бізнесу Doing Business	Індекс процвітання The legatum prosperity index	Світовий індекс свободи преси World Press Freedom Index	
Індекс сприйняття корупції Corruption perception index	Індекс соціального прогресу Social Progress Index	Глобальний індекс миру Global Peace Index	
	Індекс щастя World Happiness Report		
	Глобальний індекс конкурентоспроможності талентів Global Talent Competitiveness Index		
	Рейтинг потужності системи вищої освіти QS Higher Education System Strength Rankings		