



《HSK标准教程》第1册

第 2 课

谢谢你

拼音 *Pinyin*

1. 汉语拼音的声母和韵母 (2) Initials and Finals of Chinese *Pinyin*(2)

声母 Initials(2)			
zh	ch	sh	r
z	c	s	

拼音 *Pinyin*

1. 汉语拼音的声母和韵母 (2) Initials and Finals of Chinese *Pinyin*(2)

韵母 Finals(2)

ou	iou(iu)		
an	ian	uan	üan
en	in	uen(un)	ün
ang	iang	uang	
eng	ing	ueng	
ong	iong		

拼音 *Pinyin*

• 看图片, 朗读下列单音节词语

Look at the pictures and read the monosyllabic words aloud



sān



shān



zhōng



yáng



líng



cài



shǒu



xióng

拼音 *Pinyin*

• 看图片, 朗读下列单音节词语

Look at the pictures and read the monosyllabic words aloud



yún



xīng



yuán



rén



chuán



chuáng



chī



rè

拼音 *Pinyin*

• 看图片, 朗读下列双音节词语

Look at the pictures and read the disyllabic words aloud



bīngxiāng



jīdàn



sījī



zúqiú



jīchǎng



páshān



shǒubiǎo



xióngmāo

拼音 *Pinyin*

2. 汉语的轻声 The Neutral Tone



māma
妈妈



yéye
爷爷



nǎinai
奶奶



bàba
爸爸

拼音 *Pinyin*

• 朗读下列词语，注意轻声的读法

Read the syllables aloud and pay attention to the neutral tone.

zhuōzi

fángzi

yǐzi

guìzi

tāmen

rénmen

wǒmen

dìdi

yīfu

érzi

xǐhuan

rènshi

xiānsheng

péngyou

wǎnshang

piàoliang

拼音 *Pinyin*

2. 拼写规则 (1) : Rules of *Pinyin*(1)

(1) 标调法: Tone Marking

• 朗读下列音节, 注意声调标注的位置

• Read the syllables aloud and pay attention to positions of the tone marks.

xuéxiào

bāng máng

lánqiú

nǚ'ér

yóu yǒng

shǒubiǎo

zhōngyú

gōngsī

shíjiān

shēntǐ

kǎoshì

guójiā

bào zhǐ

hǎo chī

xièxie

kèqì

拼音 *Pinyin*

(2) 省写: Abbreviation

- 朗读下列词语, 注意韵母省写的部分

Read the syllables aloud and pay attention to the abbreviated finals

xiūxi

shuìjiào

lúncuán

niúnǎi

píjiǔ

ángguì

liúyán

kāi huì

tǎolùn

zúqiú

Lúndūn

shīrùn

cánkuì

shuǐguǒ

táozuì

shùnli

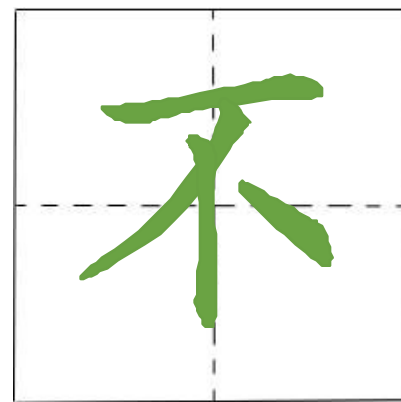
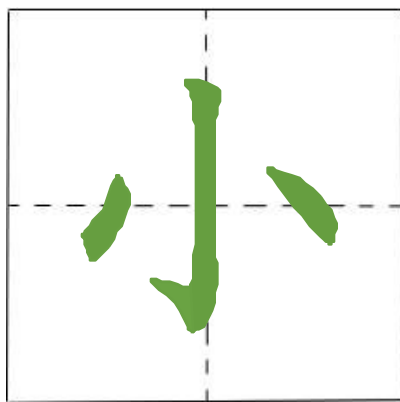
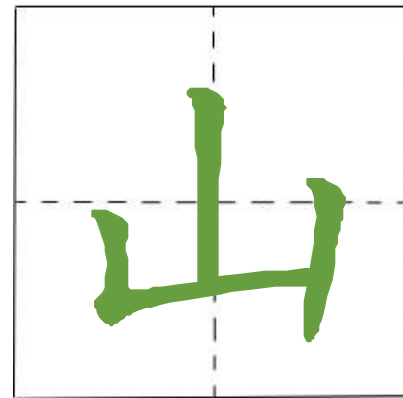
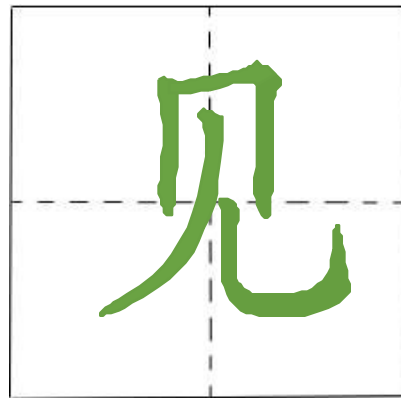
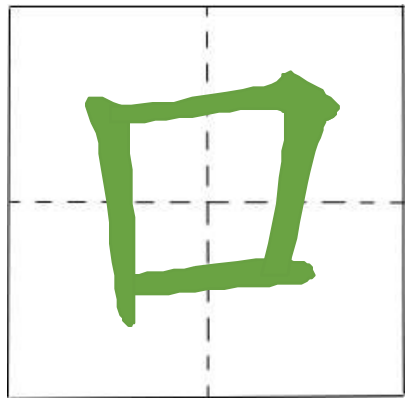
汉字 *Characters*

1. 汉字的笔画 (2) Strokes of Chinese Characters(1)

笔画名称 Stroke	运笔方向 Direction	例字 Example Characters
 横折 héngzhé horizontal-turing		口 kǒu mouth 日 rì sun
 竖折 shùzhé vertical-turing		山 shān mountain 出 chū to come/get out
 竖钩 shùgōu vertical hook		丁 dīng man, member of a family 小 xiǎo small, little

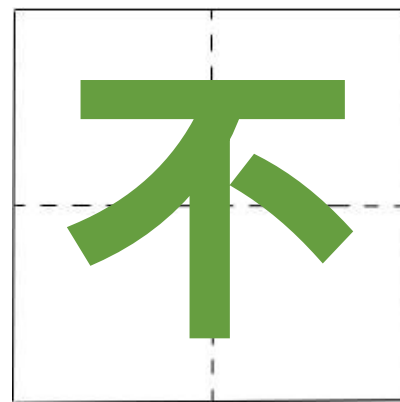
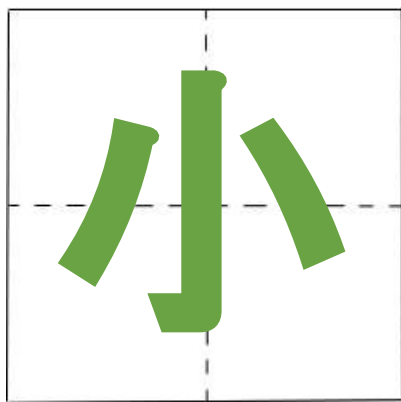
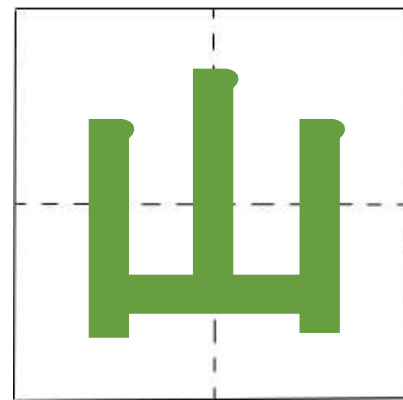
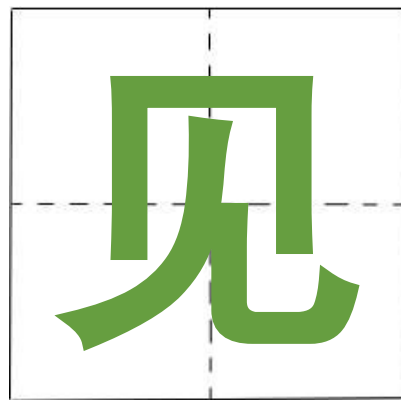
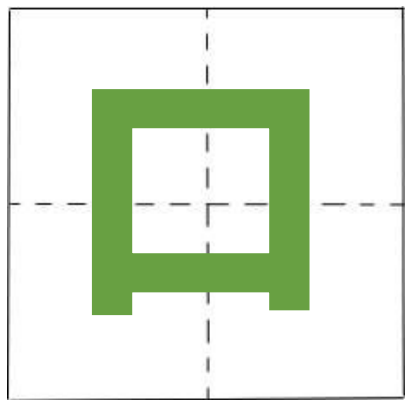
汉字 *Characters*

2. 认识独体字(笔画) Single-Component Characters (Strokes)



汉字 *Characters*

2. 认识独体字 Single-Component Characters



生词 *New Words*

谢谢

xièxie

不

bù

不客气

búkèqi

再见

zàijiàn

生词 *New Words*

谢谢

谢谢！

谢谢
你！

不

不客气

再见

生词 *New Words*

谢谢

谢谢！

谢谢
你！

不

不谢！

不好

不客气

再见

生词 *New Words*

谢谢

谢谢！

谢谢
你！

不

不谢！

不好

不客气

A: 谢谢你！

B: 不客气！

再见

生词 *New Words*

谢谢

谢谢！

谢谢你！

不

不谢！

不好

不客气

A: 谢谢你！

B: 不客气！

再见

A: 再见！

B: 再见！

生词 *New Words*

谢谢

谢谢！ 谢谢你！

不

不谢！ 不好

不客气

A: 谢谢你！
B: 不客气！

再见

A: 再见！
B: 再见！

课文 *Text* 1

Xièxie

A: 谢谢!

Bú xiè

B: 不谢!



课文 *Text* 1

A: 谢谢!

B: 不谢!



课文 *Text* 2

Xièxie nǐ

A: 谢谢你！

Bú kèqì

B: 不客气！



课文 *Text* 2

A: 谢谢你！

B: 不客气！



课文 *Text* 3

Zài jiàn

A: 再见！

Zài jiàn

B: 再见！



课文 *Text* 3

A: 再见！

B: 再见！



课堂用语 *Classroom Expression*

打开
书。
请大声读。

Dǎkāi shū.

Open your book.

Qǐng dà shēng dú.

Read aloud.

再读一遍。

Zài dú yí biàn.

Read once again./Repeat.

一起读。

Yìqǐ dú.

Read together.

有问题吗？

Yǒu wèntí ma?

Any questions?

课堂活动

- 听一听，找一找。
- 根据老师朗读顺序，正确排列韵母卡片。

A组:

1)ie (3)o (5)iu
(7)eng (9)ü (11)iong
(13)ai (15)er (17)uo
(19)an (21)en (23)uang
(25)i (27)ing (29)ua
(31)uan (33)ia (35)ian

B组:

2)ei (4)ün (6)ao
(8)e (10)un (12)ou
(14)ang (16)iao (18)in
(20)ui (22)a (24)uai
(26)ün (28)u (30)ong
(32)üan (34)ueng (36)iang