

**Областной конкурс для учителей начальных классов
«Мой электронный помощник», номинация:
«Интерактивные задания, тесты с автоматизированной
проверкой ответа».**

Учебный тренажёр и проверочный тест по теме: «Звуки и буквы»

**Михайлова Ольга Алексеевна,
учитель-логопед I категории, школа-интернат
VI вида**



Дорогой друг!

Первый уровень представляет собой тренажёр, с помощью которого ты можешь вспомнить определённые правила и усовершенствовать свои умения и навыки.

Второй уровень – проверочный тест, за который ты получишь отметку.

.

Желаем удачи!

[Перейти к тренажёру](#)

[Перейти к тесту](#)

Инструкция по работе с учебным тренажёром

1. Каждое задание имеет 4 варианта ответа. Ты должен выбрать один правильный.
2. Если ты выбрал правильный ответ, появится «плюс».
3. Если ты выбрал неверный ответ, появится «минус».
4. Переход к следующему заданию осуществляется по кнопке внизу.

Желаем удачи!



1. Закончи предложение: «Звуки мы.....»

пишем





видим

слышим и произносим

читаем



2. Все звуки делятся на

- Гласные и согласные** 
- Звонкие и глухие** 
- Твердые и мягкие** 
- Парные и непарные** 



3. Что не относится к органам речи?

язык

желудок

губы

зубы



4. Сколько гласных букв в алфавите?



4



6



8



10



5. Какие согласные всегда мягкие?

Ш, Ж, Ц

Х, Щ, Ж

Й, Ч, Щ

Й, Ц, Ш



6.Подбери пару для гласной у

ё

ю

я

и



7. Закончи предложение: «Буквы мы

СЛЫШИМ

пишем, видим, читаем

ВИДИМ

произносим



8. Какие буквы не обозначают звуков?

й, и



ъ, в



ь, ъ



ь, б



9. Сколько звуков в слове дождь?



4



5



1



2



10. Сколько букв в слове олень?

1

2

4

5



Как ты оцениваешь свою работу на тренажёре?

Знания отличные! Перехожу к тесту!

**Было много ошибок, необходимо повторить
правила.**



Инструкция по работе с тестом

1. Проверочный тест состоит из 10 заданий. Каждое задание имеет 4 варианта ответа, один из которых - правильный.
2. Прежде чем нажимать переключатель хорошо подумай, потому что, ответив, ты перейдёшь к следующему вопросу и не сможешь внести изменения в свой ответ.
3. Чтобы узнать свой результат, нажми на кнопку «Результат». Ты увидишь общее число верных ответов, отметку за тест и таблицу результатов по каждому вопросу.
4. Ты можешь просмотреть свои ошибки, нажав на соответствующую кнопку. Переход от слайда к слайду в режиме просмотра ошибок важно производить по кнопкам в нижнем правом углу слайда.
5. Если хочешь повторить тест, то обнули результат (кнопка «Сброс результатов») и нажми на кнопку «Повторить тест».



Сколько согласных букв в алфавите?



21



33



23



12



Найди пару для гласной о

э

ю

е

ë



Найди пару для согласной **ж**

щ

з

ш

х



Какие согласные всегда твёрдые?

Щ, Ш, Х



Ж, Ц, Ш



Ч, Ж, Ц



Ж, Ш, Щ



Что относится к органам речи?

глаза

сердце

ГОЛОСОВЫЕ СВЯЗКИ

печень



СКОЛЬКО ЗВУКОВ В СЛОВЕ ОГОНЬ?



5



4



6



2



Скільки букв в слові банька?

4



5



6



7



В каком случае гласная я даёт два звука?

моряк



обезьяна



поляна



рябина



Найди парные согласные

б-п



м-н



с-ш



к-л



**Вставь пропущенное слово: «Гласные 2 ряда
служат для согласных».**

обозначения твёрдости



оглушения



озвончения



смягчения



Подведём итоги

Верных ответов

Отметка

1	2	3	4	5	6	7	8	9	10
<u>В</u>	<u>В</u>	<u>В</u>	<u>В</u>	<u>В</u>	<u>В</u>	<u>В</u>	<u>В</u>	<u>В</u>	<u>В</u>

[Просмотр ошибок](#)