

Изменения в КИМ ЕГЭ 2023 года
в сравнении с КИМ 2022 года

Изменения в КИМ ЕГЭ 2023 года в сравнении с КИМ 2022 года

- 1) В экзаменационной работе 2023 г. **сокращено с 20 до 18 количество заданий в разделе 3 «Грамматика и лексика».**
- 2) **Уменьшено максимальное количество баллов за выполнение заданий 1, 2, 10 и 11.** Максимальный балл за верное выполнение заданий 1 и 11 стал равен 3 баллам, за верное выполнение заданий 2 и 10 – 4 баллам.
- 3) Максимальный первичный балл за выполнение экзаменационной работы уменьшен со 100 до 86 баллов.
- 4) Уточнены формулировки задания 38 письменной части и задания 4 устной части, а также критерии оценивания

1) В экзаменационной работе 2023 г. сокращено с 20 до 18 количество заданий в разделе 3 «Грамматика и лексика».

Раздел 3. Грамматика и лексика

Прочитайте приведённые ниже тексты. Преобразуйте, если необходимо, слова, напечатанные заглавными буквами в конце строк, обозначенных номерами 19–25, так, чтобы они грамматически соответствовали содержанию текстов. Заполните пропуски полученными словами. Каждый пропуск соответствует отдельному заданию из группы 19–25.

Прочитайте приведённые ниже тексты. Преобразуйте, если необходимо, слова, напечатанные заглавными буквами в конце строк, обозначенных номерами 19–24, так, чтобы они грамматически соответствовали содержанию текстов. Заполните пропуски полученными словами. Каждый пропуск соответствует отдельному заданию из группы 19–24.

19

20

21

22

23

24

~~25~~

19

20

21

22

23

24

1) В экзаменационной работе 2023 г. сокращено с 20 до 18 количество заданий в разделе 3 «Грамматика и лексика».

Прочитайте приведённый ниже текст. Образуйте от слов, напечатанных заглавными буквами в конце строк, обозначенных номерами 26–31, однокоренные слова, так, чтобы они грамматически и лексически соответствовали содержанию текста. Заполните пропуски полученными словами. Каждый пропуск соответствует отдельному заданию из группы

26–31.

Прочитайте приведённый ниже текст. Образуйте от слов, напечатанных заглавными буквами в конце строк, обозначенных номерами 25–29, однокоренные слова так, чтобы они грамматически и лексически соответствовали содержанию текста. Заполните пропуски полученными словами. Каждый пропуск соответствует отдельному заданию из группы

25–29.

26

27

28

29

30

~~31~~

25

26

27

28

29

базовый уровень	– A2 ⁺ ;
повышенный уровень	– B1;
высокий уровень	– B2.

**Обобщённый план варианта КИМ ЕГЭ 2022 года
по ИНОСТРАННЫМ ЯЗЫКАМ**

Используются следующие условные обозначения.

Уровни сложности заданий: *Б* – базовый; *П* – повышенный; *В* – высокий.

Номер задания	Проверяемые элементы содержания	Коды проверяемых элементов содержания (по кодификатору)	Уровень сложности задания	Максимальный балл за выполнение задания	Примерное время выполнения задания (мин.)
ПИСЬМЕННАЯ ЧАСТЬ					
Раздел 1. Аудирование					
1	Понимание основного содержания прослушанного текста	3.1	Б	6	8
2	Понимание в прослушанном тексте запрашиваемой информации	3.2	П	7	8
3	Полное понимание прослушанного текста	3.3	В	1	2
4		3.3	В	1	2
5		3.3	В	1	2
6		3.3	В	1	2
7		3.3	В	1	2
8		3.3	В	1	2
9		3.3	В	1	2
Итого				20	
Раздел 2. Чтение					
10	Понимание основного содержания текста	2.1	Б	7	8
11	Понимание структурно-смысловых связей в тексте	2.4	П	6	8
12	Полное понимание информации в тексте	2.2	В	1	2
13		2.2	В	1	2
14		2.2	В	1	2
15		2.2	В	1	2
16		2.2	В	1	2
17		2.2	В	1	2
18		2.2	В	1	2
Итого				20	

Раздел 3. Грамматика и лексика						
19	Грамматические навыки	5.2.1–5.2.4 (англ. яз.)	Б	1	2	
20		5.2.6–5.2.10 (англ. яз.)	Б	1	2	
21		5.2.1–5.2.13 (нем. яз.)	Б	1	2	
22		5.2.1–5.2.11 (фр. яз.)	Б	1	2	
23		5.2.1–5.2.11 (исп. яз.)	Б	1	2	
24				Б	1	2
25				Б	1	2
26		Лексико-грамматические навыки	5.3.1 (англ., нем., исп. яз.)	Б	1	2
27	5.3.3 (фр. яз.)		Б	1	2	
28			Б	1	2	
29			Б	1	2	
30			Б	1	2	
31			Б	1	2	
32	Лексико-грамматические навыки		5.3.2, 5.3.3 (англ. яз.)	В	1	2
33		5.3.2, 5.3.3 (исп. яз.)	В	1	2	
34		5.3.2, 5.3.3 (нем. яз.)	В	1	2	
35		5.3.1, 5.3.2 (фр. яз.)	В	1	2	
36			В	1	2	
37			В	1	2	
38			В	1	2	
Итого					20	
Раздел 4. Письменная речь						
39	Электронное письмо личного характера	4.3	Б	6	30	
40	Письменное высказывание с элементами рассуждения на основе таблицы/диаграммы	4.6	В	14	60	
Итого				20		

Номер задания	Проверяемые элементы содержания	Коды проверяемых элементов содержания (по кодификатору)	Уровень сложности задания	Максимальный балл за выполнение задания	Примерное время выполнения задания (мин.)
---------------	---------------------------------	---	---------------------------	---	---

Используются следующие условные обозначения.

Уровни сложности заданий: Б – базовый; П – повышенный; В – высокий.

ПИСЬМЕННАЯ ЧАСТЬ

Раздел 1. Аудирование

1	Понимание основного содержания прослушанного текста	3.1	Б	3	8
2	Понимание в прослушанном тексте запрашиваемой информации	3.2	П	4	8
3	Полное понимание прослушанного текста	3.3	В	1	2
4		3.3	В	1	2
5		3.3	В	1	2
6		3.3	В	1	2
7		3.3	В	1	2
8		3.3	В	1	2
9		3.3	В	1	2

Итого 14

Раздел 2. Чтение

10	Понимание основного содержания текста	2.1	Б	4	8
11	Понимание структурно-смысловых связей в тексте	2.4	П	3	8
12	Полное понимание информации в тексте	2.2	В	1	2
13		2.2	В	1	2
14		2.2	В	1	2
15		2.2	В	1	2
16		2.2	В	1	2
17		2.2	В	1	2
18		2.2	В	1	2

Итого 14

Раздел 3. Грамматика и лексика

19	Грамматические навыки	5.2.1–5.2.4 (англ. яз.) 5.2.6–5.2.10 (англ. яз.) 5.2.1–5.2.13 (нем. яз.) 5.2.1–5.2.11 (фр. яз.) 5.2.1–5.2.11 (исп. яз.)	Б	1	2
			Б	1	2
			Б	1	2
			Б	1	2
			Б	1	2
20	Лексико-грамматические навыки	5.3.1 (англ., нем., исп. яз.) 5.3.3 (фр. яз.)	Б	1	2
			Б	1	2
			Б	1	2
			Б	1	2
			Б	1	2
			Б	1	2
21	Лексико-грамматические навыки	5.3.2, 5.3.3 (англ. яз.) 5.3.2, 5.3.3 (исп. яз.) 5.3.2, 5.3.3 (нем. яз.) 5.3.1, 5.3.2 (фр. яз.)	В	1	2
			В	1	2
			В	1	2
			В	1	2
			В	1	2
22	Лексико-грамматические навыки	5.3.2, 5.3.3 (англ. яз.) 5.3.2, 5.3.3 (исп. яз.) 5.3.2, 5.3.3 (нем. яз.) 5.3.1, 5.3.2 (фр. яз.)	В	1	2
			В	1	2
			В	1	2
			В	1	2
			В	1	2
23	Лексико-грамматические навыки	5.3.2, 5.3.3 (англ. яз.) 5.3.2, 5.3.3 (исп. яз.) 5.3.2, 5.3.3 (нем. яз.) 5.3.1, 5.3.2 (фр. яз.)	В	1	2
			В	1	2
			В	1	2
			В	1	2
			В	1	2
24	Лексико-грамматические навыки	5.3.2, 5.3.3 (англ. яз.) 5.3.2, 5.3.3 (исп. яз.) 5.3.2, 5.3.3 (нем. яз.) 5.3.1, 5.3.2 (фр. яз.)	В	1	2
			В	1	2
			В	1	2
			В	1	2
			В	1	2
25	Лексико-грамматические навыки	5.3.2, 5.3.3 (англ. яз.) 5.3.2, 5.3.3 (исп. яз.) 5.3.2, 5.3.3 (нем. яз.) 5.3.1, 5.3.2 (фр. яз.)	В	1	2
			В	1	2
			В	1	2
			В	1	2
			В	1	2
26	Лексико-грамматические навыки	5.3.2, 5.3.3 (англ. яз.) 5.3.2, 5.3.3 (исп. яз.) 5.3.2, 5.3.3 (нем. яз.) 5.3.1, 5.3.2 (фр. яз.)	В	1	2
			В	1	2
			В	1	2
			В	1	2
			В	1	2
27	Лексико-грамматические навыки	5.3.2, 5.3.3 (англ. яз.) 5.3.2, 5.3.3 (исп. яз.) 5.3.2, 5.3.3 (нем. яз.) 5.3.1, 5.3.2 (фр. яз.)	В	1	2
			В	1	2
			В	1	2
			В	1	2
			В	1	2
28	Лексико-грамматические навыки	5.3.2, 5.3.3 (англ. яз.) 5.3.2, 5.3.3 (исп. яз.) 5.3.2, 5.3.3 (нем. яз.) 5.3.1, 5.3.2 (фр. яз.)	В	1	2
			В	1	2
			В	1	2
			В	1	2
			В	1	2
29	Лексико-грамматические навыки	5.3.2, 5.3.3 (англ. яз.) 5.3.2, 5.3.3 (исп. яз.) 5.3.2, 5.3.3 (нем. яз.) 5.3.1, 5.3.2 (фр. яз.)	В	1	2
			В	1	2
			В	1	2
			В	1	2
			В	1	2
30	Лексико-грамматические навыки	5.3.2, 5.3.3 (англ. яз.) 5.3.2, 5.3.3 (исп. яз.) 5.3.2, 5.3.3 (нем. яз.) 5.3.1, 5.3.2 (фр. яз.)	В	1	2
			В	1	2
			В	1	2
			В	1	2
			В	1	2
31	Лексико-грамматические навыки	5.3.2, 5.3.3 (англ. яз.) 5.3.2, 5.3.3 (исп. яз.) 5.3.2, 5.3.3 (нем. яз.) 5.3.1, 5.3.2 (фр. яз.)	В	1	2
			В	1	2
			В	1	2
			В	1	2
			В	1	2
32	Лексико-грамматические навыки	5.3.2, 5.3.3 (англ. яз.) 5.3.2, 5.3.3 (исп. яз.) 5.3.2, 5.3.3 (нем. яз.) 5.3.1, 5.3.2 (фр. яз.)	В	1	2
			В	1	2
			В	1	2
			В	1	2
			В	1	2
33	Лексико-грамматические навыки	5.3.2, 5.3.3 (англ. яз.) 5.3.2, 5.3.3 (исп. яз.) 5.3.2, 5.3.3 (нем. яз.) 5.3.1, 5.3.2 (фр. яз.)	В	1	2
			В	1	2
			В	1	2
			В	1	2
			В	1	2
34	Лексико-грамматические навыки	5.3.2, 5.3.3 (англ. яз.) 5.3.2, 5.3.3 (исп. яз.) 5.3.2, 5.3.3 (нем. яз.) 5.3.1, 5.3.2 (фр. яз.)	В	1	2
			В	1	2
			В	1	2
			В	1	2
			В	1	2
35	Лексико-грамматические навыки	5.3.2, 5.3.3 (англ. яз.) 5.3.2, 5.3.3 (исп. яз.) 5.3.2, 5.3.3 (нем. яз.) 5.3.1, 5.3.2 (фр. яз.)	В	1	2
			В	1	2
			В	1	2
			В	1	2
			В	1	2
36	Лексико-грамматические навыки	5.3.2, 5.3.3 (англ. яз.) 5.3.2, 5.3.3 (исп. яз.) 5.3.2, 5.3.3 (нем. яз.) 5.3.1, 5.3.2 (фр. яз.)	В	1	2
			В	1	2
			В	1	2
			В	1	2
			В	1	2
Итого	Итого		18		

Итого 18

Раздел 4. Письменная речь

37	Электронное письмо личного характера	4.3	Б	6	30
38	Письменное высказывание с элементами рассуждения на основе таблицы/диаграммы	4.6	В	14	60

Итого 20

УСТНАЯ ЧАСТЬ**Раздел 5. Говорение**

39 (1)	Чтение текста вслух	5.4.1	Б	1	
40 (2)	Условный диалог-расспрос (экзаменуемый задаёт вопросы)	1.1.2	Б	4	
41 (3)	Условный диалог-интервью (экзаменуемый отвечает на вопросы)	1.2.1	Б	5	
42 (4)	Связное тематическое монологическое высказывание с элементами рассуждения (обоснование выбора фотографий-иллюстраций к предложенной теме проектной работы и выражение собственного мнения по теме проекта)	1.2.2	В	10	При- мерное время выпол- нения задания (мин.)
Итого				20	17

2023

Итого

Всего заданий – **42**, из них:

по типу заданий: заданий с выбором и записью ответа – **21**; заданий на установление соответствия позиций, представленных в двух множествах, – **4**; заданий на заполнение пропуска в связном тексте – **11**; заданий с развёрнутым ответом – **6**;

по уровню сложности: **Б – 17; П – 2; В – 23.**

Максимальный первичный балл за работу – 86.

Время выполнения заданий письменной части экзаменационной работы – **3 часа 10 минут (190 минут).**

Время выполнения заданий устной части экзаменационной работы – **17 минут.**

Общее время выполнения экзаменационной работы – **207 минут.**

2022

Всего заданий – **44**, из них:

по типу заданий: заданий с выбором и записью ответа – **21**; заданий на установление соответствия позиций, представленных в двух множествах, – **4**; заданий на заполнение пропуска в связном тексте – **13**; заданий открытого типа с развёрнутым ответом – **6**;

по уровню сложности: **Б – 19; П – 2; В – 23.**

Максимальный первичный балл за работу – 100.

Время выполнения заданий письменной части работы – **190 мин.**

Время выполнения заданий устной части работы – **17 мин.**

Общее время выполнения работы – **207 мин.**

Выставление баллов за тестовые задания

1. Правильное выполнение каждого из заданий **3–9, 12–36** оценивается 1 баллом. Задание считается выполненным верно, если ответ записан в той форме, которая указана в инструкции по выполнению задания, и полностью совпадает с эталоном ответа.

За неверный ответ, ответ, записанный с ошибкой, или отсутствие ответа выставляется 0 баллов.

2. Правильное выполнение каждого из заданий **1 и 11** оценивается **3 баллами**, правильное выполнение каждого из заданий **2 и 10** оценивается **4 баллами**. Задание

считается выполненным верно, если ответ записан в той

Раздел 1. Аудирование

1

Вы услышите 6 высказываний. Установите соответствие между высказываниями каждого говорящего A–F и утверждениями, данными в списке 1–7. Используйте каждое утверждение, обозначенное соответствующей цифрой, **только один раз**. В задании есть одно лишнее утверждение. Вы услышите запись дважды. Занесите свои ответы в таблицу.

1. Knowing German offers you more career opportunities.
2. German isn't as difficult as you may think.
3. You can't learn the German language quickly.
4. Writers, philosophers and scientists need to learn German.
5. I learn German because I'm attracted by the culture.
6. Some unique academic books exist only in German.
7. German is almost an impossible language to learn.

Говорящий	A	B	C	D	E	F
Утверждение						

Максимальный балл – 3 б. за 6 правильных ответов

1 ошибка = 2 б.

2 ошибки = 1 б.

3 ошибки = 0 б.

2

Вы услышите диалог. Определите, какие из приведённых утверждений **A–G** соответствуют содержанию текста (**1 – True**), какие не соответствуют (**2 – False**) и о чём в тексте не сказано, то есть на основании текста нельзя дать ни положительного, ни отрицательного ответа (**3 – Not stated**). Занесите номер выбранного Вами варианта ответа в таблицу. Вы услышите запись дважды.

- A. Greg studied in Russia for a year.
- B. Mary wants Greg to give her some advice.
- C. Mary still needs to get a visa to Russia.
- D. Greg thinks Mary shouldn't take cash.
- E. Greg and Mary live in London.
- F. Mary always tips waiters in restaurants.
- G. Greg disliked Russian soups.

Утверждение	A	B	C	D	E	F	G
Соответствие диалогу							

Максимальный балл – **4 б.** за 7 правильных ответов

1 ошибка = 3 б.

2 ошибки = 2 б.

3 ошибки = 1 б.

4 ошибки = 0 б.

Вы услышите интервью. В заданиях 3–9 запишите в поле ответа цифру 1, 2 или 3, соответствующую выбранному Вами варианту ответа. Вы услышите запись дважды.

3 What do we learn about Maggie's musical education?

- 1) She didn't have a special music talent.
- 2) She attended a musical school for 9 years.
- 3) She didn't like playing the piano very much.

Ответ:

4 Why did Maggie want to become an actress?

- 1) This profession runs in her family.
- 2) She wanted to overcome the stage fright.
- 3) Acting on stage felt natural to her.

Ответ:

5 What does Maggie say about directors and directing?

- 1) She thinks David Lynch is the best director.
- 2) She feels she could herself direct a film one day.
- 3) She thinks she was fortunate to work with many talented directors.

Ответ:

6 What does Maggie say is the most important thing for her about a film?

- 1) The story.
- 2) The screenplay.
- 3) The partners.

Ответ:

7 Maggie often plays mothers because ...

- 1) such roles provide lots of opportunities to an actress.
- 2) people like her in such roles.
- 3) she is a future mother herself.

Ответ:

8 What does Maggie think of her appearance?

- 1) She thinks she should take care of the way she looks on screen.
- 2) She thinks her looks don't interfere with her job.
- 3) She thinks she's very beautiful.

Ответ:

9 What does Maggie love about being an actress?

- 1) Being able to play both men and women.
- 2) Being able to express complex characters.
- 3) Being able to look beautiful on screen.

Ответ:

Максимальный балл = 7 б.

За каждый правильный ответ = 1

б

Установите соответствие между текстами A–G и заголовками 1–8. Занесите свои ответы в таблицу. Используйте каждую цифру только один раз. В задании один заголовок лишний.

- | | |
|-------------------------|-------------------------|
| 1. Building materials | 5. Invented by accident |
| 2. The longest on Earth | 6. Comfortable living |
| 3. Safe travel | 7. How did they do it? |
| 4. Designing a building | 8. Why seasons change |

- A. Most of Africa’s rural peoples use natural resources that are locally available for their homes. In grasslands, people typically use grass to cover the walls and roofs. In forested areas, they use hardwoods as well as bamboo and raffia palm. Earth and clay are also major resources used in construction. In areas with few natural resources, people often live as nomads, moving from place to place. Instead of making permanent homes, they usually use simple shelters or tents made of animal skins and woven hair.
- B. An architect must consider how a structure will be used and by whom. An apartment building, a palace, a hospital, a museum, an airport, and a sports arena all have different construction requirements. Another factor is the ideas the structure should communicate. For example, some buildings are made to impress people with a display of power and wealth; others – to make everyone feel welcome. Other things to consider are the location and surrounding environment, including weather, and the cost of materials.
- C. Did you know that an eleven-year-old child first created the Popsicle? The boy’s name was Frank Epperson. In 1905, Frank left a mixture of water and powdered soda out on his porch by mistake. It also contained a stir stick. That night, fortunately for Frank, the temperatures fell to a record low. As a result, he discovered the substance had frozen to the stick, and a frozen fruit flavoured ice treat was created. He decided to call it the epsicle, which was later patented by him and named as Popsicle.
- D. As Earth goes around the sun, the North Pole points to the same direction in space. For about six months every year, the North Pole is tilted towards the sun. During this time, the Northern Hemisphere gets more direct sunlight than the Southern Hemisphere and more hours of daylight. During the other six months, the North Pole is tilted away from the sun. When the Northern Hemisphere gets the most sunlight, it experiences spring and summer. At the same time, the Southern Hemisphere gets autumn and winter.

Максимальный балл – 4 б. за 7 правильных ответов

1 ошибка = 3 б.

E. In southern Peru, there is an isolated plateau where the wind almost never blows. Here, around the year 400 to 650 AD, the people of the Nazca culture created the famous Nazca lines, by removing the red stones covering the ground so that the white earth beneath was visible. These Nazca lines are actually portraits of animals such as monkeys, birds or fish. It is a mystery how such a primitive civilization could create such artwork with precision when they had no means of viewing their work from the air.

2 ошибки = 2 б.

3 ошибки = 1 б.

4 ошибки = 0 б.

F. Antarctica, which is the southernmost and fifth largest continent, does not have twenty-four-hour periods divided into days and nights. In the South Pole, the sun rises on about September 21 and moves in a circular path until it sets on about March 22. This “day”, or summer, is six months long. During this period, if the weather conditions are good, the sun can be seen twenty-four hours a day. From March 22 until September 21, the South Pole is dark, and Antarctica has its “night”, or winter.

G. Any ship that hits an iceberg can be damaged. The most famous iceberg in history sank the “Titanic”, a ship travelling in the northern Atlantic Ocean, on April 15, 1912. The ship’s side scraped the iceberg, which tore holes in the hull. Within three hours, the ship was at the bottom of the ocean. After the loss of the “Titanic”, several nations worked together to establish the International Ice Patrol. Today the U.S. Coast Guard runs the patrol, which warns ships about icebergs floating in Atlantic shipping routes.

Ответ:

A	B	C	D	E	F	G

11

Прочитайте текст и заполните пропуски A–F частями предложений, обозначенными цифрами 1–7. Одна из частей в списке 1–7 лишняя. Занесите цифры, обозначающие соответствующие части предложений, в таблицу.

Russian souvenirs

Russia is famous for its diversity, as well as its hospitality. The best way to show Russia to someone is to bring home something special. Matryoshka and balalaika are quite stereotypical presents. There are many other goods A_____.

Woolen shawls have always been popular in Russia because of cold winters. The shawls made in Pavlovsky Posad, B_____, are considered to be a traditional Russian gift. Woolen shawls and scarves have been made there since 1795. A wide shawl with a beautiful original pattern on it may be used like a blanket. It is nice to cover oneself up with it sitting in the armchair, watching a movie, C_____. The Pavlovsky Posad manufacture produces scarves for men as well. They can be bought through the Internet, or in brand stores, D_____.

Belyovskaya pastila is a souvenir E_____. It has been made since the 19th century in the town of Belyov near Tula. This is a very special kind of Russian confection. Though it is called “pastila”, it is not a marshmallow style delicacy. Belyovskaya pastila is made of dried apples. After they have been dried, they are mixed with egg whites and sugar and whipped. Belyovskaya pastila is similar to a cake, F_____ of apples. It is considered to be a natural product, and it is not of average price. Tourists can buy this kind of sweet at some confectioner’s shops throughout Moscow.

1. that one may buy in Moscow as a souvenir
2. which are situated in the centre of Moscow
3. that pleases the people with a sweet tooth
4. although it has a slightly sour taste
5. which is a town not very far from Moscow
6. riding a bike around the villages in Russia
7. reading a book, or drinking coffee or tea

Ответ:

A	B	C	D	E	F

Максимальный балл – 3

6. за 6 правильных

ответов

1 ошибка = 2 б.

2 ошибки = 1 б.

3 ошибки = 0 б.

iGeneration: teenagers affected by phones

One day last summer, around noon, I called Athena, a 13-year-old who lives in Houston, Texas. She answered her phone – she has had an iPhone since she was 11 – sounding as if she'd just woken up. We chatted about her favorite songs and TV shows, and I asked her what she likes to do with her friends. “We go to the mall,” she said. “Do your parents drop you off?” I asked, recalling my own middle-school days, in the 1980s, when I'd enjoy a few parent-free hours shopping with my friends. “No – I go with my family,” she replied. “We'll go with my mom and brothers and walk a little behind them. I just have to tell my mom where we are going. I have to check in every hour or every 30 minutes.”

Those mall trips are infrequent – about once a month. More often, Athena and her friends spend time together on their phones, unchaperoned. Unlike the teens of my generation, who might have spent an evening tying up the family landline with gossip, they talk on Snapchat, a smartphone app that allows users to send pictures and videos that quickly disappear. They make sure to keep up their Snapstreaks, which show how many days in a row they have Snapchatted with each other. She told me she had spent most of the summer hanging out alone in her room with her phone. That is just the way her generation is, she said. “We didn't know any life other than with iPads or iPhones. I think we like our phones more than we like actual people.”

Some generational changes are positive, some are negative, and many are both. More comfortable in their bedrooms than in a car or at a party, today's teens are physically safer than teens have ever been. They are markedly less likely to get into a car accident and, having less of a taste for alcohol than their predecessors, are less susceptible to drinking's attendant ills.

Psychologically, however, they are more vulnerable than Millennials were: rates of teen depression and suicide have skyrocketed since 2011. It is not an exaggeration to describe iGen as being on the brink of the worst mental-health crisis in decades. Much of this deterioration can be traced to their phones.

However, in my conversations with teens, I saw hopeful signs that kids themselves are beginning to link some of their troubles to their ever-present phone. Athena told me that when she does spend time with her friends in person, they are often looking at their device instead of at her. “I'm trying to talk to them about something, and they don't actually look at my face,” she said. “They're looking at their phone, or they're looking at their Apple Watch.” “What does that feel like, when you're trying to talk to somebody face-to-face and they're not looking at you?” I asked. “It kind of hurts,” she said. “It hurts. I know my parents' generation didn't do **that**. I could be talking about something super important to me, and they wouldn't even be listening.”

Максимальный балл – 7

б.

1 балл за каждый

правильный ответ

Once, she told me, she was hanging out with a friend who was texting her boyfriend. "I was trying to talk to her about my family, and what was going on, and she was like, 'Uh-huh, yeah, whatever.' So I took her phone out of her hands and I threw it at the wall."

Though it is aggressive behavior that I don't support, on the other hand – it is a step towards a life with limited phone use. So, if I were going to give advice for a happy adolescence, it would be straightforward: put down the phone, turn off the laptop, and do something – anything – that does not involve a screen.

12 According to the author, in her childhood she used to ...

- 1) watch TV a lot.
- 2) call her mother every half an hour.
- 3) go to the mall with her family.
- 4) do the shopping with her friends.

ОТВЕТ:

13 Which of the following does Athena do monthly?

- 1) Goes to the mall with her family.
- 2) Uses the Snapchat.
- 3) Invites friends to her place.
- 4) Changes her iPhone.

ОТВЕТ:

14 For Athena's peers spending time alone in their rooms seems ...

- 1) natural.
- 2) soothing.
- 3) awkward.
- 4) difficult.

ОТВЕТ:

15 Which of the following is NOT true about iGen teenagers, according to the author?

- 1) Most of them feel extremely unhappy.
- 2) It is easy to hurt them psychologically.
- 3) They prefer loneliness to company.
- 4) They have more physical health problems.

ОТВЕТ:

16 That in "I know my parents' generation didn't do that" (paragraph 5) refers to ...

- 1) being glued to their phones.
- 2) behaving in a mean way.
- 3) listening attentively to friends.
- 4) discussing their problems.

ОТВЕТ:

17 The fact that Athena threw away her friend's phone proves that ...

- 1) smartphones can cause mental health problems.
- 2) teenagers know the problems caused by phones.
- 3) smartphones make teenagers more aggressive.
- 4) her friend thought she was doing the right thing.

ОТВЕТ:

18 What does the author suggest in her article?

- 1) Phone use by young people should be limited.
- 2) Smartphones cause violent behavior.
- 3) Smartphones are not safe.
- 4) There are good and bad sides in using smartphones.

ОТВЕТ:

Раздел 3. Грамматика и лексика

Прочитайте приведённые ниже тексты. Преобразуйте, если необходимо, слова, напечатанные заглавными буквами в конце строк, обозначенных номерами 19–24, так, чтобы они грамматически соответствовали содержанию текстов. Заполните пропуски полученными словами. Каждый пропуск соответствует отдельному заданию из группы 19–24.

The Thorn Birds

The *Thorn Birds* is a 1977 bestselling novel by the Australian author Colin McCullough. The story gives

19 _____ information about life on Australian sheep stations, but it also includes a dramatic love story. WE

20 The book _____ the writer international fame as soon as it was published. BRING

21 In 1983 it was adapted into a TV miniseries _____ Richard Chamberlain and Rachel Ward. STAR

GPS functions

22 Car GPS Tracking appears a lot in new vehicles, offering drivers tracking and navigation. Yet, the _____ inventions are even more modern and sophisticated, offering extra opportunities to people. LATE

23 Smart box technology is one example of how car GPS tracking systems _____ to lower car insurance. USE

24 If the driver _____ the rules, he gets a discount or an insurance premium. Without doubt, this new technology will become popular among drivers very soon. NOT BREAK

Прочитайте приведённый ниже текст. Образуйте от слов, напечатанных заглавными буквами в конце строк, обозначенных номерами 25–29, однокоренные слова так, чтобы они грамматически и лексически соответствовали содержанию текста. Заполните пропуски полученными словами. Каждый пропуск соответствует отдельному заданию из группы 25–29.

Auckland

25 Auckland is the largest and most populous city in New Zealand. The _____ of Auckland is getting close to 1.4 million residents. POPULATE

26 It is _____ situated in the North Island of the country, between the Waitakere Ranges and the Hauraki Gulf. CONVENIENT

27 The city enjoys an oceanic climate, which is _____ to the climate in most of Europe. COMPARE

28 It is a popular destination for numerous immigrants to New Zealand. Expats have an overall good experience when staying in Auckland. Most expats find it very easy to communicate with the locals, who are very _____. FRIEND

29 Another positive thing about Auckland is the amount of nature and free space, which is appreciated a lot, especially by those coming from more densely inhabited _____. LOCATE

1 балл за каждый правильный ответ

Прочитайте текст с пропусками, обозначенными номерами 30–36. Эти номера соответствуют заданиям 30–36, в которых представлены возможные варианты ответов. Запишите в поле ответа цифру 1, 2, 3 или 4, соответствующую выбранному Вами варианту ответа.

Two years in a hut

Henry Thompson, a writer, built a hut on the shore of the pond and lived there all alone for two years. He did this for two reasons: because he wanted to **30** _____ that people spend too much time and money on food and clothes and because he wanted a perfectly quiet chance to write more books. **31** _____ to the writer, he spent only one hundred dollars a year while he lived in this hut. He raised beans on his land, ate wild berries, caught fish and “went visiting” his friends and neighbours now and then. To buy his woodsman’s clothes and a few necessities, he planted gardens, painted houses, and cut wood for his friends.

This period influenced Henry’s creative work a lot. He wrote a book called “The Wood” which **32** _____ us all about these seven or eight hundred days he lived in his hut. Several other books also describe the time when he **33** _____ to live all by himself. These sold very well. In all of them Henry was boasting that he had found the only sensible way to live. “I am for simple living, and I **34** _____ being alone!” he would declare in his books. He **35** _____ you feel, when you read his books, that it is fine to walk around the fields, sniffing the wild grape and the green grass, and that no one can find pleasure like the man who rows, and skates, and swims. **36** _____, people passing by the pond used to hear him whistling old ballads, or playing very softly and beautifully on a flute, and they thought he sounded lonely and sad.

- 30** 1) prove 2) ensure 3) agree 4) secure

Ответ:

- 31** 1) According 2) Regarding 3) Including 4) Concerning

Ответ:

- 32** 1) speaks 2) tells 3) says 4) talks

Ответ:

- 33** 1) used 2) made 3) kept 4) held

Ответ:

- 34** 1) amuse 2) please 3) satisfy 4) enjoy

Ответ:

- 35** 1) makes 2) gives 3) turns 4) takes

Ответ:

- 36** 1) Although 2) Otherwise 3) Moreover 4) However

Ответ:

По окончании выполнения заданий 19–36 не забудьте перенести свои ответы в БЛАНК ОТВЕТОВ № 1! Запишите ответ справа от номера соответствующего задания, начиная с первой клеточки. При переносе ответов на задания 19–29 буквы записываются без пробелов, запятых и других дополнительных символов. Каждую букву или цифру пишите в отдельной клеточке в соответствии с приведёнными в бланке образцами.



Проверьте, чтобы каждый ответ был записан рядом с номером соответствующего задания.

1 балл за каждый правильный ответ

Раздел 4. Письменная речь

Для ответов на задания 37 и 38 используйте бланк ответов № 2. Черновые пометки можно делать прямо на листе с заданиями или использовать отдельный черновик. При выполнении заданий 37 и 38 особое внимание обратите на то, что Ваши ответы будут оцениваться только по записям, сделанным в БЛАНКЕ ОТВЕТОВ № 2. Никакие записи черновика не будут учитываться экспертом. Обратите внимание также на необходимость соблюдения указанного объёма текста. Тексты недостаточного объёма, а также часть текста, превышающая требуемый объём, не оцениваются. Укажите номер задания 37 в БЛАНКЕ ОТВЕТОВ № 2 и напишите текст своего ответного электронного письма зарубежному другу по переписке.

37

You have received an email message from your English-speaking pen-friend Ronny:

From: Ronny@mail.uk

To: Russian_friend@ege.ru

Subject: Summer

...I am so happy that summer has come and we are going to have a long holiday. What's the weather like in Russia in summer? What is your favourite season and why this one? What are your plans for the summer? My uncle Keith is coming to visit us next week...

Write an email to Ronny.

In your message:

- answer his questions;
- ask 3 questions about his uncle.

Write 100–140 words.

Remember the rules of email writing.

Выберите только **ОДНО** из двух предложенных заданий (38.1 или 38.2), укажите его номер в **БЛАНКЕ ОТВЕТОВ № 2** и выполните согласно данному плану. В ответе на задание 38 числительные пишете цифрами.

38.1 Imagine that you are doing a project on how teenagers relax after a busy day in Zetland. You have found some data on the subject – the results of the opinion polls (see the table below). Comment on the data in the table and give your opinion on the subject of the project.

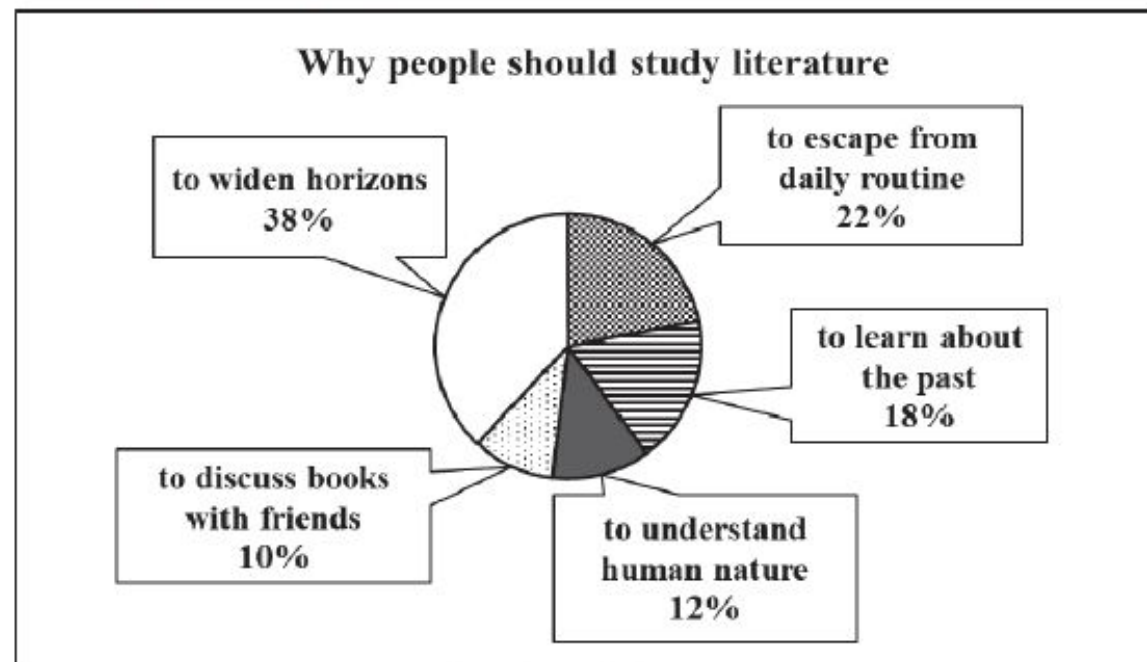
Ways	Number of respondents (%)
Having a hobby	38
Spending time with friends	31
Sleeping	15
Walking in the open air	10
Eating tasty food	6

Write 200–250 words.

Use the following plan:

- make an opening statement on the subject of the project;
- select and report 2–3 facts;
- make 1–2 comparisons where relevant and give your comments;
- outline a problem that can arise with having a rest and suggest a way of solving it;
- conclude by giving and explaining your opinion on the importance of relaxing well in our lives.

38.2 Imagine that you are doing a project on why people in Zetland should study literature. You have found some data on the subject – the results of the opinion polls (see the pie chart below). Comment on the data in the pie chart and give your opinion on the subject of the project.



Write 200–250 words.

Use the following plan:

- make an opening statement on the subject of the project;
- select and report 2–3 facts;
- make 1–2 comparisons where relevant and give your comments;
- outline a problem that one can face studying literature and suggest a way of solving it;
- conclude by giving and explaining your opinion on the importance of studying literature.

**Критерии оценивания выполнения задания 38
высокого уровня сложности
(максимум 14 баллов)**

Баллы	Решение коммуникативной задачи	Организация текста
	K1	K2
3	Задание выполнено полностью: содержание отражает полно и точно все аспекты, указанные в задании; стилевое оформление речи выбрано правильно (допускается 1 неполный/ неточный аспект и 1 нарушение нейтрального стиля)	Высказывание логично, структура текста соответствует предложенному плану, текст правильно разделён на абзацы, средства логической связи использованы правильно
2	Задание выполнено в основном: 1 аспект не раскрыт (остальные раскрыты полно), ИЛИ 1 аспект не раскрыт, и 1 раскрыт неполно/неточно, ИЛИ 2–3 аспекта раскрыты неполно/неточно; стилевое оформление речи в основном правильно (допускаются 2–3 нарушения нейтрального стиля)	Высказывание логично, структура текста соответствует предложенному плану, текст правильно разделён на абзацы, средства логической связи использованы (допускается 1–3 ошибки)
1	Задание выполнено не полностью: 1 аспект не раскрыт, и 2–3 раскрыты неполно/неточно, ИЛИ 2 аспекта не раскрыты (остальные раскрыты полно), ИЛИ 2 аспекта содержания не раскрыты и 1 раскрыт неполно/неточно, ИЛИ 4–5 аспектов раскрыты неполно/неточно; имеются ошибки в стилевом оформлении речи (допускаются 4 нарушения нейтрального стиля)	В высказывании имеются 4–5 ошибок в организации текста И/ИЛИ отсутствует вступление или заключение
0	Задание не выполнено: все случаи, не указанные в оценивании на 1, 2 и 3 балла, ИЛИ ответ не соответствует требуемому объёму, ИЛИ более 30% ответа имеет непродуктивный характер (т.е. текстуально совпадает с опубликованным источником)	В высказывании имеются 6 и более ошибок в организации текста, И/ИЛИ отсутствует вступление и заключение, И/ИЛИ предложенный план ответа полностью не соблюдается, И/ИЛИ отсутствует деление на абзацы

Баллы	Лексика	Грамматика	Орфография и пунктуация
	K3	K4	K5
3	Используемый словарный запас соответствует высокому уровню сложности задания, практически нет нарушений в использовании лексики (допускается 1 лексическая ошибка)	Используемые грамматические средства соответствуют высокому уровню сложности задания, нарушений практически нет (допускаются 1–2 не повторяющиеся грамматические ошибки)	
2	Используемый словарный запас соответствует высокому уровню сложности задания, однако имеются 2–3 лексические ошибки, ИЛИ словарный запас ограничен, но лексика использована правильно	Используемые грамматические средства соответствуют высокому уровню сложности задания, однако в тексте имеются 3–4 грамматические ошибки	Орфографические ошибки практически отсутствуют. Текст разделён на предложения с правильным пунктуационным оформлением (допускается 1 орфографическая И/ИЛИ 1 пунктуационная ошибка)
1	Используемый словарный запас не вполне соответствует высокому уровню сложности задания, в тексте имеются 4 лексические ошибки	Используемые грамматические средства не вполне соответствуют высокому уровню сложности задания, в тексте имеются 5–7 грамматических ошибок	В тексте имеются 2–4 орфографические И/ИЛИ пунктуационные ошибки
0	Используемый словарный запас не соответствует высокому уровню сложности задания, в тексте имеются 5 и более лексических ошибок	Используемые грамматические средства не соответствуют высокому уровню сложности задания, имеются 8 и более грамматических ошибок	В тексте имеются 5 и более орфографических И/ИЛИ пунктуационных ошибок

Примечания

1. При получении экзаменуемым 0 баллов по критерию «Решение коммуникативной задачи» ответ на задание оценивается в 0 баллов по всем критериям оценивания выполнения этого задания.

2. Максимальный балл, который может быть выставлен по критерию «Орфография и пунктуация», – 2 балла.

ЕГЭ-2022

Use the following plan:

- make an opening statement on the subject of the project;
- select and report 2–3 facts;
- make 1–2 comparisons where relevant;
- outline a problem that can arise with some approaches to staying healthy and suggest a way of solving it;
- conclude by giving your opinion on the importance of staying healthy.

ЕГЭ-2023

Use the following plan:

- make an opening statement on the subject of the project;
- select and report 2–3 facts;
- make 1–2 comparisons where relevant and give your comments;
- outline a problem that can arise with having a rest and suggest a way of solving it;
- conclude by giving and explaining your opinion on the importance of relaxing well in our lives.


40.1 Imagine that you are doing a project on **what volunteer activities are popular among teenagers in Zetland**. You have found some data on the subject – the results of the opinion polls (see the table below).

Comment on the data in the diagram and give your opinion on the subject of the project.


Use the following plan:

- make an opening statement on the subject of the project;
- select and report 2-3 facts;
- make 1-2 comparisons where relevant **and give your comments**;
- outline a problem that can arise with volunteering and suggest a way of solving it;
- conclude by giving **and explaining** your opinion on the importance of volunteering for teenagers.







EGE xpert




EGE xpert



EGE_{xpert}



EGE xpert



EGE xpert

40.1

- Today, there are many opportunities for teenagers to volunteer. The aim of my project is to examine what volunteer activities are popular among teenagers in Zetland. As part of my project, I found a table with some results of relevant opinion polls and analyzed them. In this essay I will describe my findings and express my opinion on the subject of the project.
- Overall, according to the table, the teenagers who were polled do five types of volunteer work. The majority of the respondents (56%) commit themselves to working at animal shelters. Just under a fifth (17%) volunteer at shelters for homeless people and another 12% are involved in elderly care. The rest of the respondents plant trees and pick up litter, at 8% and 7% respectively.
- It is immediately evident that there is a very small difference between the figures for the last two volunteer activities: planting new trees is only 1% more popular than collecting rubbish. The percentages are predictably almost identical as both these activities have the same goal, which is to help the environment.
- Despite the fact that volunteering is mainly associated with benefits, there are also some problems connected with it. The most serious of them is that volunteering is often mentally exhausting and can be really stressful, especially for beginners. The best solution to this problem is to work under the supervision of experienced volunteers and ask them for help whenever a difficulty arises.
- To conclude, I think that although volunteering can be challenging, it is very important for teenagers to get involved in volunteer work. I am absolutely sure that the benefits far outweigh any potential risks. (275 words)

Task 3. You are going to give an interview. You have to answer five questions. Give full answers to the questions (2–3 sentences). Remember that you have 40 seconds to answer each question.

Tapescript for Task 3

Interviewer: Hello everybody! It's *Teenagers Round the World* Channel. Our guest today is a teenager from Russia and we are going to discuss teens' favourite food. We'd like to know our guest's point of view on this issue. Please answer five questions. So, let's get started.

Interviewer: What is your favourite food? Why do you like it so much? Can you cook it?

Student: _____

Interviewer: Have your food preferences changed over time? Why or why not?

Student: _____

Interviewer: Do you think your favourite food is healthy? Is there any food that you like?

Student: _____

Interviewer: How often do you eat your favourite food? Would you eat it more often?

Student: _____

Interviewer: Is there any food you dislike? If yes, why do you dislike it?

Student: _____

Interviewer: Thank you very much for your interview.

Задание 3 (интервью) – максимум 5 баллов

Оценивается отдельно ответ на каждый из пяти вопросов интервью

Баллы	1	0
Вопросы 1–5	Дан полный и точный ответ на запрос информации: 2–3 коммуникативно обусловленные фразы, в которых отсутствуют элементарные лексико-грамматические и/или фонетические ошибки (см. Приложение 1)	Ответ на вопрос не дан, ИЛИ содержание ответа не соответствует запросу информации, ИЛИ ответ содержит менее 2 фраз, ИЛИ в ответе имеются элементарные лексико-грамматические и/или фонетические ошибки (в том числе, когда ответ носит характер набора слов)

Список элементов содержания, обязательных к освоению на уровнях А1–А2, владение которыми должен продемонстрировать участник экзамена при выполнении задания 3

Adjectives: comparative and superlative degrees

Articles (when they change the meaning of the sentence)

Countable and uncountable nouns with much/many (How much/how many)

Future actions (will, going to, Present Continuous)

Imperatives

Modals – can/could

Modals – have to

Modals – should

Passive voice (Present and Past Simple)

Present and Past Continuous

Present and Past Simple

ЕГЭ-2022 / ЕГЭ-2023



Task 4. Imagine that you are doing a project “... ..” together with your friend. You have found some illustrations and want to share the news. Leave a voice message to your friend. In 2.5 minutes be ready to:

- give a brief description of the photos, justifying the choice of

Task 4. Imagine that you and your friend are doing a school project “... ”. You have found some illustrations and want to share the news. Leave a voice message to your friend. In 2.5 minutes be ready to:

- explain the choice of the illustrations for the project by briefly describing them and

Задание 4 (обоснование выбора иллюстраций к проектной работе и выражение своего мнения по её проблематике) – максимум 10 баллов

Баллы	Решение коммуникативной задачи (содержание)*	Организация высказывания	Языковое оформление высказывания
4	Коммуникативная задача выполнена полностью – содержание полно, точно и развернуто отражает все аспекты, указанные в задании (12–15 фраз)		
3	Коммуникативная задача выполнена в основном: 1 аспект не раскрыт (остальные раскрыты полно), ИЛИ 1–2 аспекта раскрыты неполно/неточно (12–15 фраз)	Высказывание логично; имеет завершённый характер (имеются вступительная с обращением к другу и заключительная фразы); средства логической связи используются правильно	Используемый словарный запас, грамматические структуры, фонетическое оформление высказывания соответствуют поставленной задаче (допускается не более 3 негрубых лексико-грамматических ошибок И/ИЛИ не более 3 негрубых фонетических ошибок)
2	Коммуникативная задача выполнена не полностью: 1 аспект не раскрыт и 1 раскрыт неполно/неточно, ИЛИ 3 аспекта раскрыты неполно/неточно (10–11 фраз)	Высказывание в основном логично и имеет достаточно завершённый характер, НО отсутствует вступительная фраза с обращением к другу ИЛИ заключительная фраза, И/ИЛИ средства логической связи используются недостаточно	Используемый словарный запас, грамматические структуры, фонетическое оформление высказывания в основном соответствуют поставленной задаче (допускается не более 4–5 лексико-грамматических (из них не более 2 грубых) И/ИЛИ не более 4–5 фонетических ошибок (из них не более 2 грубых))

Баллы	Решение коммуникативной задачи (содержание)*	Организация высказывания	Языковое оформление высказывания
1	Коммуникативная задача выполнена частично: 1 аспект содержания не раскрыт и 2 раскрыты неполно/неточно, ИЛИ 2 аспекта не раскрыты (остальные раскрыты полно) ИЛИ все аспекты раскрыты неполно/неточно (8–9 фраз)	Высказывание не вполне логично и не имеет завершённого характера, ИЛИ отсутствуют вступительная и заключительная фразы, И/ИЛИ средства логической связи используются недостаточно	Языковое оформление частично соответствует поставленной задаче (допускается не более 6–7 лексико-грамматических (из них не более 3 грубых) И/ИЛИ не более 6–7 фонетических ошибок (из них не более 3 грубых))
0	Коммуникативная задача выполнена менее чем на 50%: 3 ИЛИ более аспекта содержания не раскрыты, ИЛИ 2 аспекта не раскрыты и 1 и более раскрыты неполно/неточно, ИЛИ 1 аспект не раскрыт и остальные раскрыты неполно/неточно, ИЛИ объём высказывания – 7 и менее фраз	Высказывание нелогично И/ИЛИ не имеет завершённого характера, вступительная и заключительная фразы отсутствуют, средства логической связи практически не используются	Понимание высказывания затруднено из-за многочисленных ошибок (8 и более лексико-грамматических ошибок ИЛИ 4 и более грубых лексико-грамматических ошибок И/ИЛИ 8 и более фонетических ошибок ИЛИ 4 и более грубых фонетических ошибок) ИЛИ ответ носит характер набора слов

*** Примечания**

1. При получении экзаменуемым 0 баллов по критерию «Решение коммуникативной задачи» всё задание оценивается в 0 баллов.
2. Правильное использование средств логической связи предполагает обязательные логические связки-переходы между всеми частями высказывания.
3. Под грубыми ошибками понимаются ошибки элементарного уровня, а также ошибки, ведущие к сбою коммуникации.

Task 4. Imagine that you are doing a project “Ways of travelling” together with your friend. You have found some illustrations and want to share the news. Leave a voice message to your friend. In 2.5 minutes be ready to:

- explain the choice of the illustrations for the project by briefly describing them and noting the differences;
- mention the advantages (1–2) of the two types of travelling;
- mention the disadvantages (1–2) of the two types of travelling;
- express your opinion on the subject of the project – which of the two ways of travelling you prefer and why.

You will speak for not more than 3 minutes (12–15 sentences).

You have to talk continuously.





- Hi Kate! What's up? I've just found some illustrations for our project "Ways of travel and I'd like to tell you some things about them.
- I think these photos are a good choice for our project because they show two of the most popular ways of travelling. In the 1st picture there is a couple, a young man and a woman. They are standing on the side of the road. They must be hitchhiking. The young man is sticking out his thumb, signaling to passing cars that he and his girlfriend need a ride. The 2nd picture shows a young woman at the airport. She is posing for a photo in the airport waiting area. It looks like she is waiting for her flight and is soon going to board a plane. I guess the main difference between the photos lies in the way the people look. The couple in the first photo look really tired. Their clothes are scruffy, it seems they have been travelling for some time. By contrast, the young woman in the 2nd picture looks fresh and pretty. She is wearing nice beautiful clothes. And she is travelling light. She's got only a small pink suitcase while the young people in the 1st photo are wearing large and heavy backpacks.
- I think each of the two ways of travelling has its advantages and disadvantages. The main advantage of hitchhiking is that it's cheap and the 1st photo is even a mean gain and safety of backpacks are safety, comfort and convenience. By contrast, hitchhiking is not comfortable at all, it takes a lot of time and can be very exhausting and dangerous. On a positive note, it is cheap and full of adventure. Air travel has its downsides too, for example, it is quite expensive and can be rather boring.
- Despite these downsides, I prefer travelling by plane because it is fast, comfortable and safe. (Personally, I don't like the idea of hitchhiking.)
- Well, that's all I wanted to tell you about these illustrations. Let me know what you think. Please, call me as soon as you can. Bye!