




Презентация к уроку окружающего мира
для 2 класса УМК «Школа России»
«Водные богатства»



Автор: Никуфорова Наталья Васильевна,
учитель начальных классов
МКОУ «Тремяченская СОШ»



Клик мышкой
на загадку

Отгадайте загадку.



К маме речке бегу
И молчать не могу.
Я её сын родной,
А родился – весной.

РУЧЕЙ



Клик мышкой
на загадку

Отгадайте загадку.



Чуть дрожит на ветерке
Лента на просторе,
Узкий кончик в роднике,
А широкий - в море.

РЕКА




Клик мышкой
на загадку

Отгадайте загадку.



Это место для лягушек.
Здесь нет улиц, нет избушек.
Лишь -куда не поглядишь
Кочки, ряска и камыш.

ПРУД



Клик мышкой
на загадку

Отгадайте загадку.



Молодые берёзки
Свои перед ним
Поправляют причёски.
И месяц, и звёзды -
В нём всё отражается...
Как это зеркало называется?

ОЗЕРО



Клик мышкой
на загадку

Отгадайте загадку.



Не проедешь, не пройдёшь -
Обойдёшь сторонкой.
И водицы не попьёшь
С синеватой плёнкой.

БОЛОТО



Клик мышкой
на загадку

Отгадайте загадку.



Шириною широко,
Глубиною глубоко,
День и ночь о берег бьётся.
Из него воды не пьётся,
Потому что не вкусна –
И горька, и солонна.

МОРЕ



Работа по учебнику.



1. Откройте учебник на стр. 82.
2. Прочитайте текст.
3. Про какие водоёмы рассказывается в тексте?



Клик мышкой
на вопрос

Как назвать одним словом?



Море

Река

Пруд

Болото

Озеро

Канал

Водохранилище

Океан

Ручей

ВОДОЁМЫ





ВОДОЁМЫ

Естественные

Искусственные

Созданы
природой

Созданы
человеком

Река, море,
болото, океан.

Пруд, канал
водохранилище.



Клик мышкой
на рисунок

Для чего люди создают искусственные водоёмы?



Пруд



Создают для
разведения рыбы и
водоплавающей
птицы.

Канал



Создают для
сокращения водных
маршрутов и для
перенаправления
потока воды.

Водохранилище



Создают для
накопления и
хранения воды в целях
её использования
в народном хозяйстве.

Работа по учебнику.

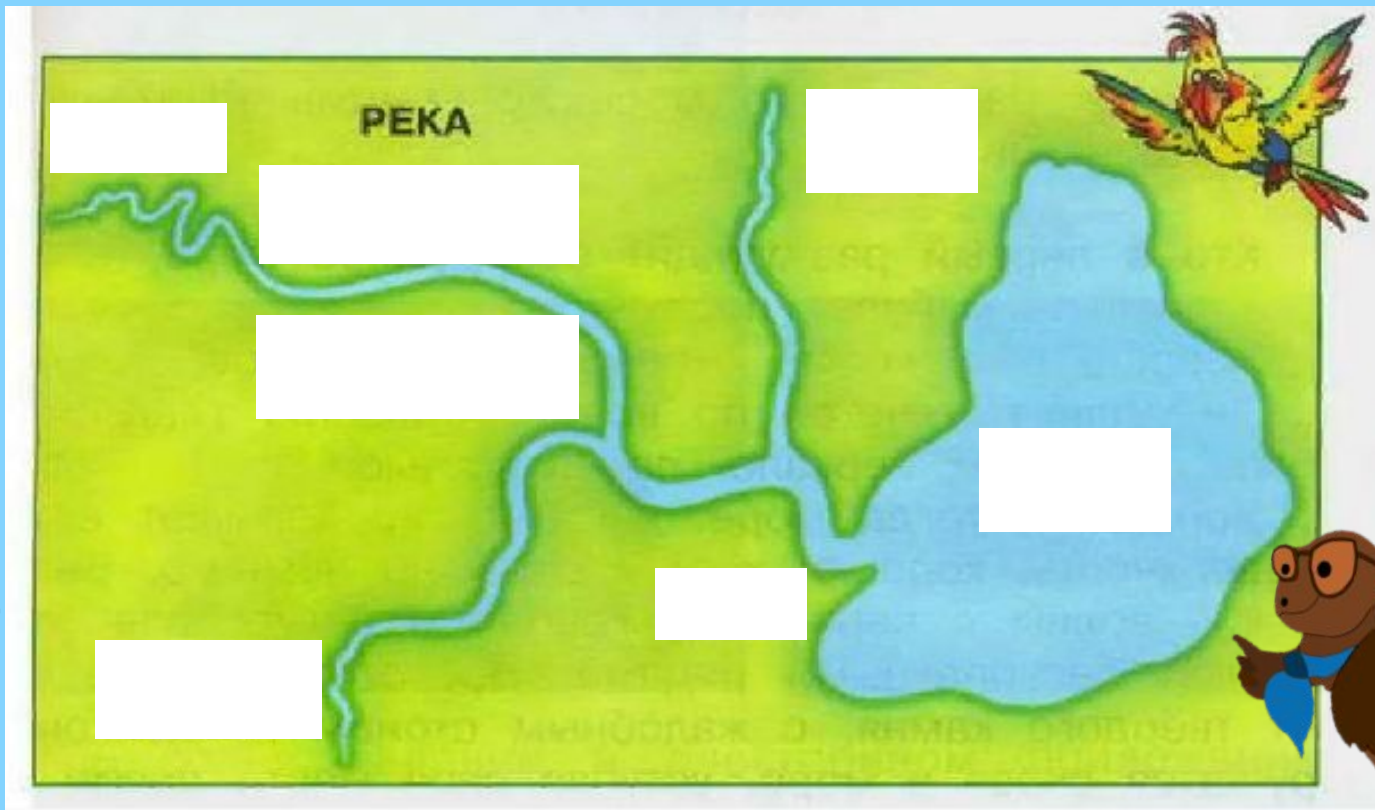


1. Откройте учебник на стр. 83.
2. Прочитайте текст «Части реки».
3. О каких частях реки ты узнал?



Клик мышкой
на прямоугольник

Части реки.



Клик мышкой
на слова

Части реки.



Исток

Устье

Русло

**Начало
реки.**

**Место, где
река впадает
в другую
реку, озеро,
море.**

**Углубление,
по которому
течёт река.**



Спасибо за урок!



Интернет источники



Рамка

Учебник

Пруд

Пруд

Озеро

Ручей

Река

Болото

Море

Пруд

Канал

Водохранилище

Картинка на 12 слайде сканирована с учебника окружающий мир А.А.

Плешаков. 2 класс, 2 часть с.83

Окружающий мир А.Плешакова 3 класс, 2 часть , стр.29

Поурочные разработки по курсу
«Окружающий мир» Т.Н.Максимова
для 2 класса

Отрисовки муравья и черепахи авторские

