

Викторина по противопожарной безопасности «Чтобы не было беды»



Презентацию подготовила
методист Трубникова Р.Г.


Что называют пожаром?

а) это организованный процесс горения

б) это контролируемый процесс горения, сопровождающийся выделением большого количества тепла

в) это неконтролируемый процесс горения, сопровождающийся уничтожением материальных ценностей и создающий опасность для жизни и здоровья людей

г) это поддерживаемый процесс горения, сопровождающийся выделением большого количества энергии



Правильный ответ

в) это неконтролируемый процесс горения, сопровождающийся уничтожением материальных ценностей и создающий опасность для жизни и здоровья людей



По каким признакам можно почувствовать и увидеть опасность при пожаре в квартире?

а) влажность внутри квартиры повышена, на потолках и/или стенах наблюдаются разводы. Если провести рукой по поверхности, то остаётся ощущение липкости. Особенно хорошо ощущается на стенах.



б) запах серы или тухлых яиц, шипящий или свистящий звук возле газопровода, белое облако или облако пыли возле газопровода, пузыри в воде, поврежденная газовая труба, мертвые комнатные растения



в) задымленность, запах гари, отблески пламени, треск, как при горении древесины в костре (усиливающийся со временем), лампочки начинают светить вполнакала.



Правильный ответ

в) задымленность, запах гари, отблески пламени, треск, как при горении древесины в костре (усиливающийся со временем), лампочки начинают светить в полнакала.



Куда звонить при пожаре?

Знает каждый гражданин:

Этот номер — **101**;

Если в дом придёт беда,

Позвони скорей туда.

Если рядом нет телефона,

Позови людей с балкона.



Если кто-то лезет в дом,
Пробивая двери лбом,
Двери держатся едва —
Позвони скорей **102!**



Номер **104**

Знают все в квартире.

Если в доме пахнет газом,

Вызывай на помощь сразу!

«Аварийка» вмиг поможет,

Всё исправит, не отложит.



Правильный ответ

Знает каждый гражданин:
Этот номер-101;
Если в дом придёт беда,
Позвони скорей туда.
Если рядом нет телефона,
Позови людей с балкона.



Что необходимо сообщать по телефону при пожаре?

а) место происшествия, что произошло. Число пострадавших и тяжесть их состояния. Какая помощь оказывается.


б) назвать ФИО, возраст, рост, цвет глаз

в) адрес происшествия.

Объект, где происходит происшествие: во дворе, в квартире, в школе, на складе, и т.д.

Что горит (телевизор, мебель, автомобиль.).

Сообщите диспетчеру: ФИО, номер телефона, номер дома, подъезд, номер квартиры, на каком этаже горит, сколько этажей в здании, откуда удобнее подъехать, код для входа в подъезд, есть ли опасность для людей.



Правильный ответ

в) адрес происшествия.

Объект, где происходит происшествие: во дворе, в квартире, в школе, на складе, и т.д.

Что горит (телевизор, мебель, автомобиль.).

Сообщите диспетчеру: ФИО, номер телефона, номер дома, подъезд, номер квартиры, на каком этаже горит, сколько этажей в здании, откуда удобнее подъехать, код для входа в подъезд, есть ли опасность для людей.

ВЫЗОВ ПОЖАРНОЙ ОХРАНЫ И СПАСАТЕЛЕЙ

С городского телефона
01

С мобильного телефона
112




ВЫЗЫВАЯ ПОЖАРНЫХ, БУДЬ ГОТОВ СООБЩИТЬ ДИСПЕТЧЕРУ:

- что и где горит
- название улицы
- номер дома
- этаж
- свою фамилию
- номер телефона

Как правильно двигаться в сильно задымленном помещении?

- а) бегом
- б) пригнувшись
- в) спокойным шагом
- г) ползком, не теряя ориентира



Правильный ответ

б) пригнувшись

г) ползком, не теряя ориентира



Что делать, если загорелась одежда?

- а) следует как можно быстрее бежать, чтобы сбить пламя
- б) не следует бежать
- в) следует кричать и звать на помощь
- г) следует лечь на землю и, перекатываясь, постараться сбить пламя



Правильный ответ

б) не следует бежать

г) следует лечь на землю и, перекатываясь, постараться сбить пламя



Горит входная дверь в вашу квартиру. Огонь отрезал путь к выходу. Что вы будете делать?

- а) уйдете в дальнюю комнату, плотно закрывая за собой все двери, входную дверь закроете мокрым одеялом или другой плотной влажной тканью, позвоните в пожарную охрану
- б) откроете окна и станете кричать и махать руками, призывая на помощь прохожих
- в) начнете кричать и звать на помощь соседей
- г) спрячетесь в ванной комнате и включите воду



Правильный ответ

а) уйдете в дальнюю комнату, плотно закрывая за собой все двери, входную дверь закроете мокрым одеялом или другой плотной влажной тканью, позвоните в пожарную охрану



Какие правила пожарной безопасности необходимо соблюдать человеку для предупреждения возгораний в жилище?

- а) не следует включать в розетку несколько мощных потребителей энергии
- б) не следует использовать бензин для растопки печи, а также заправлять керосиновые приборы (лампы) во время их работы
- в) не следует использовать бенгальские огни, хлопушки и другие пиротехнические средства в квартирах
- г) не следует долго использовать холодильник.



Правильный ответ

- а) не следует включать в розетку несколько мощных потребителей энергии
- б) не следует использовать бензин для растопки печи, а также заправлять керосиновые приборы (лампы) во время их работы
- в) не следует использовать бенгальские огни, хлопушки и другие пиротехнические средства в квартирах



Как действовать при возгорании телевизора?

- а) следует кричать и звать на помощь
- б) следует залить телевизор мыльной пеной или растворенным в воде стиральным порошком
- в) следует отключить телевизор от сети и накрыть плотной тканью
- г) не следует ничего предпринимать до приезда спасателей



Правильный ответ

в) следует отключить телевизор от сети и накрыть плотной тканью



Что целесообразно использовать при тушении пожара?

- а) огнетушители
- б) подручный материал, например, веник и совок
- в) воду и песок
- г) землю и покрывала



Правильный ответ

- а) огнетушители
- в) воду и песок
- г) землю и покрывала



Назовите основные причины возникновения пожара?

- а) нарушение правил безопасности при пользовании электробытовыми и электронагревательными приборами
- б) отсутствие первичных средств пожаротушения
- в) неосторожное обращение с огнем
- г) неисправность внутренних пожарных кранов
- д) нарушение правил хранения и использования горючих и легковоспламеняющихся жидкостей
- е) утечка газа
- ж) беспечность и небрежность при обращении с огнем
- з) неисправность телефонной связи
- и) неосторожное обращение с пиротехническими изделиями
- к) неисправность системы водоснабжения



Правильный ответ

- а) нарушение правил безопасности при пользовании электробытовыми и электронагревательными приборами
- в) неосторожное обращение с огнем
- д) нарушение правил хранения и использования горючих и легковоспламеняющихся жидкостей
- е) утечка газа
- ж) беспечность и небрежность при обращении с огнем
- и) неосторожное обращение с пиротехническими изделиями

ПРИЧИНЫ ПОЖАРОВ



Применение для розжига печей легковоспламеняющихся и горючих жидкостей, выпадение углей, трещины в кладке, возгорание сажи в дымоходах



Отогревание замёрзших труб паяльными лампами и факелами




Детская шалость



Нарушение правил проведения сварочных работ

В чем должна заключаться первая помощь пострадавшему при ожоге?

- а) не следует вскрывать пузыри, касаться ожоговой поверхности руками, наносить на место ожога растительные масла, прижигающие вещества (марганцовку, йод), так как они усиливают ожог и боль, замедляют заживление ран
- б) следует немедленно погасить пламя, сорвать с пострадавшего горящую одежду, накрыть его чем-либо препятствующим доступу воздуха
- в) следует обработать ожог маслом (растительным или сливочным)
- г) следует сделать что-нибудь приятное пострадавшему



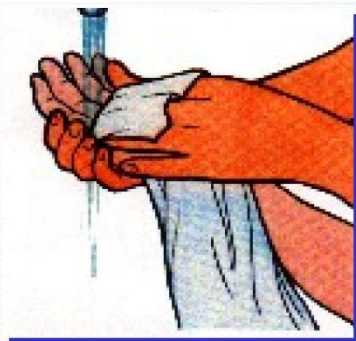
Правильный ответ

а) не следует вскрывать пузыри, касаться ожоговой поверхности руками, наносить на место ожога растительные масла, прижигающие вещества (марганцовку, йод), так как они усиливают ожог и боль, замедляют заживление ран

б) следует немедленно погасить пламя, сорвать с пострадавшего горящую одежду, накрыть его чем-либо препятствующим доступу воздуха



При ожогах необходимо:



Место ожога охладить водой или льдом



На обожженное место наложить асептическую повязку

Запомнить твёрдо нужно нам—
пожар не возникает сам!

