

Липецкий государственный технический университет

РАЗРАБОТКА МЕРОПРИЯТИЙ ПО ПОВЫШЕНИЮ ЭКОНОМИЧЕСКОЙ ЭФФЕКТИВНОСТИ ПРЕДПРИЯТИЯ

БОНДАРЕНКО И.Э.
ЗЭКП-П-18-1

РУКОВОДИТЕЛЬ:
Д.Т.Н., ДОЦЕНТ
ШПИГАНОВИЧ А.А.

ЛИПЕЦК - 2023



Цель ВКР: провести анализ экономической эффективности деятельности ООО «Профессиональные сервисные решения» и предложить мероприятия по ее повышению

Задачи исследования:

- изучить сущность и понятие экономической эффективности деятельности предприятия;
- рассмотреть систему показателей, характеризующих экономическую эффективность предприятия;
- оценить экономическую эффективность деятельности предприятия на примере ООО «Профессиональные сервисные решения»;
- разработать мероприятия по повышению экономической эффективности деятельности предприятия ООО «Профессиональные сервисные решения».

Объект исследования – экономическая эффективность ООО «Профессиональные сервисные решения»

Предмет исследования – процесс оценки экономической эффективности предприятия

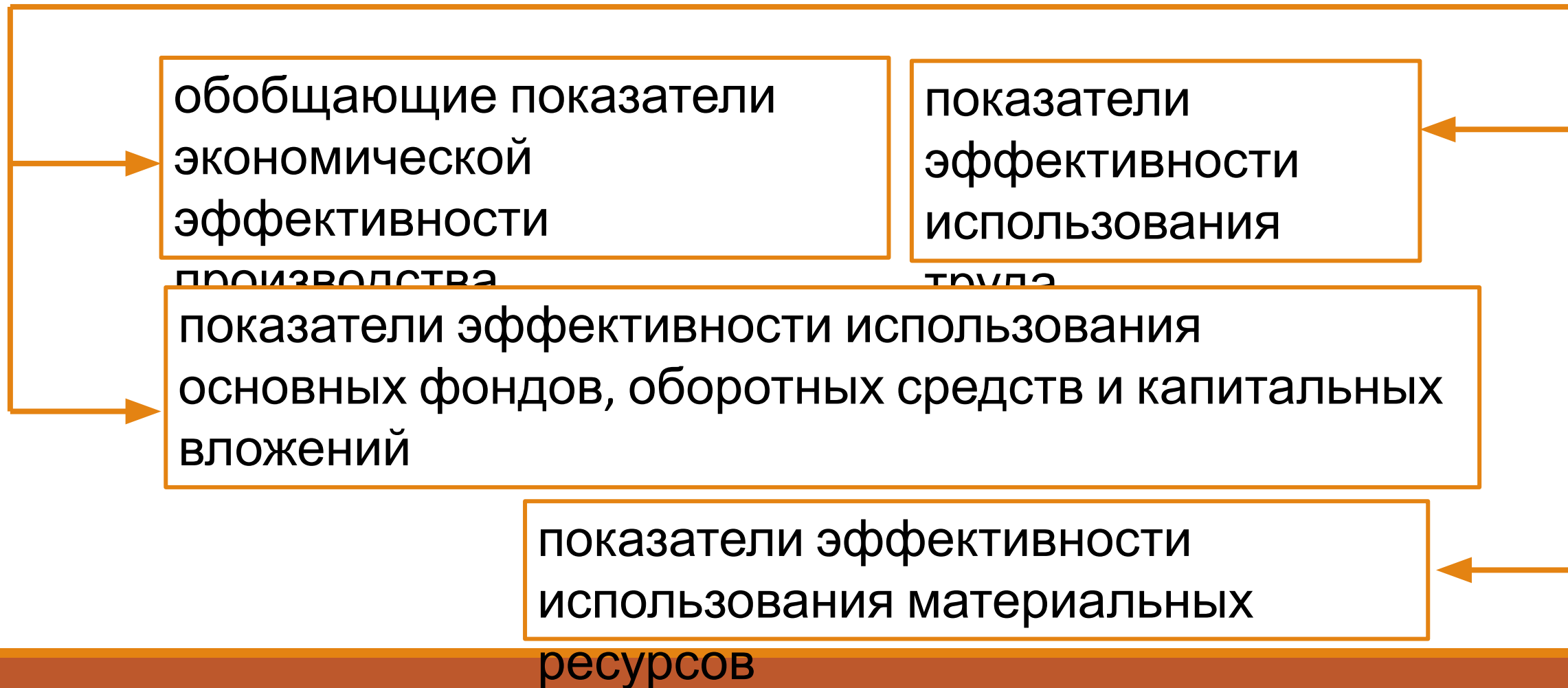


Сущность понятия «экономическая эффективность»

Автор	Определение
Р. Ю. Покловский и В. К. Мухопадов	степень результативности затрат и уровень экономического прогресса общества
Егоров А.О.	индикатор качественного развития бизнеса, который выступает стимулом к ведению коммерческого дела
В. М. Рыбин	достижение производственной цели с наименьшими затратами средств
Л. И. Абалкин	получение определенного результата на единицу используемых ресурсов
Глушак В.В.	оптимальное потребление ресурсов и материалов в сопоставлении с общественными потребностями населения



Система показателей, характеризующие экономическую эффективность (по Савицкой Г.В.)





Анализ темпов роста выпуска продукции ООО «ПСР» за 2020-2022гг.

Показатели	Периоды			Изменения, (+,-)		Темпы прироста, %		
	2020 г.	2021 г.	2022 г.	2021/2020	2022/2021	2021/2020	2022/2021	
Выручка, тыс. руб.	182353	208486	295557	26133	87071	14,33	41,76	
Темпы роста, %		114,33	141,76					
Средний темп роста, %							127,31	
Средний темп прироста, %							27,31	



Анализ рентабельности ООО «ПСР» за 2020-2022гг.



Анализ уровня затрат на один рубль товарной продукции ООО «ПСР» за 2020-2022гг.

Показатели	Сумма, тыс. руб.			Изменения, (+,-)		Темпы прироста, %	
	2020 г.	2021 г.	2022 г.	2021/2020	2022/2021	2021/2020	2022/2021
Текущие затраты	88639	116209	175219	27570	59010	31,10	50,78
Выручка от реализации	182353	208486	295557	26133	87071	14,33	41,76
Затраты на 1 руб.	0,49	0,56	0,59	0,07	0,04	14,67	6,36



Анализ показателей эффективности использования труда ООО «ПСР» за 2020-2022гг.

Показатели	Сумма, тыс. руб.			Изменения, (+,-)		Темпы прироста, %	
	2020 г.	2021 г.	2022 г.	2021/2020	2022/2021	2021/2020	2022/2021
Выручка от реализации	182353	208486	295557	26133	87071	14,33	41,76
Численность сотрудников, чел.	46	52	59	6	7	13,04	13,46
Выработка	3964,20	4009,35	5009,44	45,15	1000,09	1,14	24,94
Трудоемкость	0,0003	0,0002	0,0002	0,0000	0,0000	-1,1261	-19,9642
Средний темп роста производительности труда, %							112,41

Анализ показателей эффективности основных средств ООО «ПСР» за 2020-2022гг.

Показатели эффективности	Периоды			Отклонение (+,-)	
	2020	2021	2022	2021/2020	2022/2021
Выручка от реализации продукции (тыс. руб.)	182353	208486	295557	26133	87071
Среднегодовая стоимость основных фондов (тыс. руб.)	18666,5	37002,5	52796	18336	15793,5
Прибыль от продаж (тыс. руб.)	93714	92277	120338	-1437	28061
Фондоотдача	9,77	5,63	5,60	-4,13	-0,04
Фондоёмкость	0,10	0,18	0,18	0,08	0,00
Фондорентабельность, %	502,04	249,38	227,93	-252,66	-21,45
Фондовооруженность, тыс. руб.	405,79	711,59	894,85	305,79	183,26



Анализ показателей эффективности оборотных средств ООО «ПСР» за 2020-2022гг.

Показатели	Период			Изменения, (+,-)		Темпы прироста, %	
	2020 г.	2021 г.	2022 г.	2021/ 2020	2022/ 2021	2021/ 2020	2022/ 2021
Выручка от реализации, тыс. руб.	182353	208486	295557	26133	87071	14,33	41,76
Средняя стоимость оборотных средств, тыс. руб.	97206	100549	113178	3343	12629	3,44	12,56
Коэффициент оборачиваемости, обороты	1,88	2,07	2,61	0,20	0,54	10,53	25,94
Длительность оборота оборотных средств, дни	191,90	173,62	137,86	-18,28	-35,77	-9,53	-20,60

2020-2022гг.

Показатели	Период			Изменения, (+,-)		Темпы прироста, %	
	2020 г.	2021 г.	2022 г.	2021/ 2020	2022/ 2021	2021/ 2020	2022/ 2021
Выручка от реализации, тыс. руб.	182353	208486	295557	26133	87071	14,33	41,76
Средняя стоимость запасов, тыс. руб.	4870	5147	5253,5	277	106,5	5,69	2,07
Материалоотдача, обороты	37,44	40,51	56,26	3,06	15,75	8,18	38,89
Материалоемкость	0,03	0,02	0,02	0,00	-0,01	-7,56	-28,00



Проблемы, снижающие эффективность работы организации

Мероприятия, способствующие росту эффективности работы организации

отрицательная динамика показателей рентабельности предприятия

уменьшение показателей эффективности использования основных средств предприятия

рост удельного показателя затрат на один рубль продукции


превышение темпов роста расходов организации над доходами

увеличению прибыли и рентабельности организации

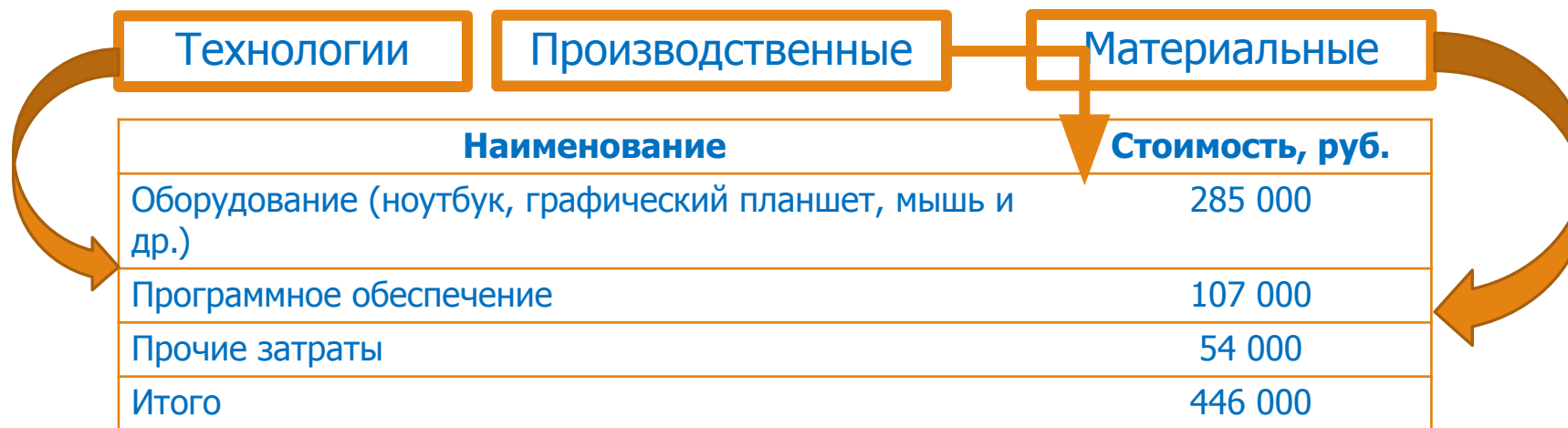
снижению себестоимости предоставляемых услуг

улучшению качества обслуживания и качества предоставления услуг

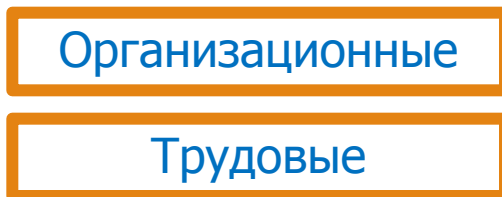
росту выручки от реализации



ПЛАНИРОВАНИЕ РЕСУРСОВ



В среднем
за месяц



Наименование	Стоимость, руб.
Аренда, связь, транспортные расходы, интернет и др.	26 000
Средняя заработная плата за месяц 1 работника	23 000
Зарплата всех работников	207 000
Страховые взносы	62 514
Итого	295 514



Бюджет доходов и расходов ООО «ПСР» на 2023г., тыс. руб.

Наименование статьи	I квартал	II квартал	III квартал	IV квартал	Итого за год
1. Поступление от операционной деятельности - всего	65120	82117	89132	104113	340482
2. Затраты операционные - всего, в том числе	34310	35095	35841	36913	142159
2.1. Расходы на оплату труда	22712	22800	23610	23500	92622
2.2. Материалы	5120	5718	5619	6700	23157
2.3. Коммерческие расходы	0	0	0	0	0
2.4. Управленческие расходы	6478	6577	6612	6713	26380
ЕВТДА - Чистый доход (до амортизации, налогов и процентов)	30810	47022	53291	67200	198323
Прочие доходы	110	110	110	110	440
Прочие расходы	1317	1317	1317	1317	5268
Амортизация	308	308	308	308	1232
Прибыль до налогообложения	29295	45507	51776	65685	192263
Налоги из прибыли	4394	6826	7766	9853	28839
Чистая прибыль	24901	38681	44010	55832	163423

Прогнозные показатели эффективности деятельности организации ООО «ПСР»

Показатели	2020	2021	2022	2023	Отклонения 2023/2020
Рентабельность продаж, %	51,39	44,26	40,72	58,25	6,86
Чистая рентабельность, %	40,33	35,19	31,26	48,00	7,67
Фондоотдача, руб./руб.	9,77	5,63	5,60	6,28	-3,49
Затраты на 1 руб.	0,49	0,56	0,59	0,42	-0,07

Спасибо за внимание!