



Безопасность в

ПРАВИЛА ДОРОЖНОГО ДВИЖЕНИЯ



Если красный
свет горит,
Это значит
путь закрыт!






Желтый -
подожди чуть-чуть,
Будь готов
продолжить путь!



А зелёный свет
горит,
Это значит
путь открыт!



Под какой цифрой правильно
расположены сигналы
светофора?




А теперь давайте поиграем в игру
"Доскажи словечко".

- Заучи закон простой:
Красный цвет зажегся(стой).

- Желтый скажет пешеходу:
Приготовьтесь к(переходу).

- А зеленый впереди
Говорит он всем: (иди).





Отгадайте загадку

**Это «зебра» не живая
И детей, и взрослых ждёт.
Пешеходам помогает,
Через улицу ведёт.**

Посмотрите, это пешеходный переход. На асфальте белые полосы - "Зебра". Они нужны для того, чтобы пешеходы сразу заметили, где переходить улицу и для того, чтобы водитель видел, что здесь появится пешеход. А еще есть знак, обозначающий пешеходный переход. Что на нем изображено? (Человек идет по переходу)



Пешеходный переход





Ответьте на вопросы по картинке:

Где переходят улицу дети? *(дети переходят улицу по пешеходному переходу)*

Кто идет по середине? *(по середине идет маленькая девочка)*

Какого цвета футболка у мальчика? *(у мальчика зеленая футболка)*

Что держит в руке девочка постарше? *(девочка держит красный флажок)*

Почему машины пропускают детей? *(дети соблюдают правила и идут по пешеходному переходу)*



На улицах города можно встретить очень разные машины. Давайте поиграем и узнаем как машины разговаривают на дорогах.

Игра на развитие силы голоса "Автомобили"

Посмотрите перед вами три машины: маленькая легковая, автобус и большая грузовая. Взрослый произносит бип-бип!(громко) и предлагает ребенку угадать, какая машина так звучит. Потом взрослый произносит бип-бип тише, ребенок снова угадывает, и еще тише. Затем можно поменяться с ребенком.

Второй вариант игры - ребенку предлагают погудеть как машина: а) которая едет рядом с нами; б) которая отъезжает, удаляется от нас; в) машина которая далеко от нас.



Физминутка «Пешеходы»:

Постовой стоит упрямый

(Ходьба на месте)

Людам машет: не ходи

(Движение руками в стороны, вверх, в стороны, вниз)

Здесь машины едут прямо

(Руки перед собой)

Пешеход, ты погоди!

(Руки в стороны)

Посмотрите: улыбнулся

(Руки на пояс, улыбнулся)

Приглашает нас идти

(Шагаем на месте)

Вы машины, не спешите


(Хлопки руками)

Пешехода пропустите!


(Прыжки на месте)



Как вы думаете на всех ли картинках ребята выбрали безопасное место для игр?



Мы знаем, что играть на проезжей части и возле дороги нельзя



Мяч случайно укатился,
На дороге очутился,
Дети бросились вдогонку,
Завизжали шины громко...

**ФУТБОЛИСТАМ СТАЛО ЯСНО:
У МОСТОВОЙ ИГРАТЬ ОПАСНО!**



Для игр есть специальные
детские площадки,
дворовая территория, парки.



Давайте проверим, как вы запомнили сигналы светофора, и поиграем в игру "Отгадалки". Отвечать на вопросы нужно быстро:

1. Сколько сигналов у светофора?
2. Можно ли переходить улицу на желтый сигнал светофора?
3. Что означает красный сигнал светофора?
4. При каком сигнале можно переходить улицу?
5. Что изображено на знаке «Пешеходный переход»?
6. Можно ли играть на проезжей части?

- Молодцы, ребята, вы уже знаете некоторые правила дорожного движения и правила поведения на улице. Все это поможет вам стать примерными пешеходами. Будьте внимательны на дорогах и улицах города.

А теперь Смешарики и Фиксики приглашают вас посмотреть мультик про светофор.

