

Титульные данные

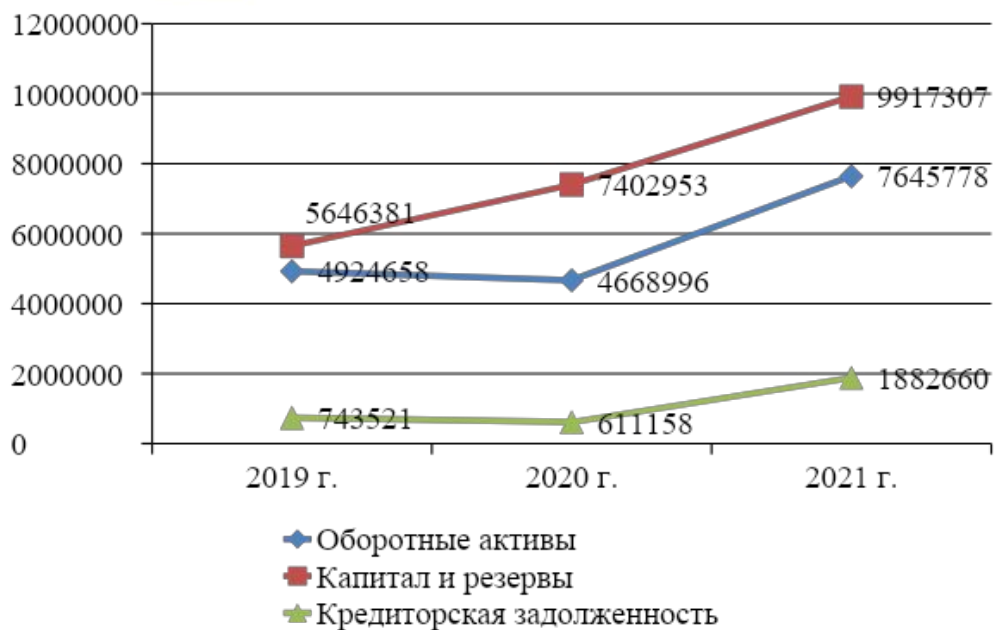


Цель – анализ подходов к формированию финансовой политики предприятий лесоперерабатывающей отрасли в условиях экономической нестабильности на примере предприятия ЗАО «Лесозавод 25» для повышения его экономических результатов

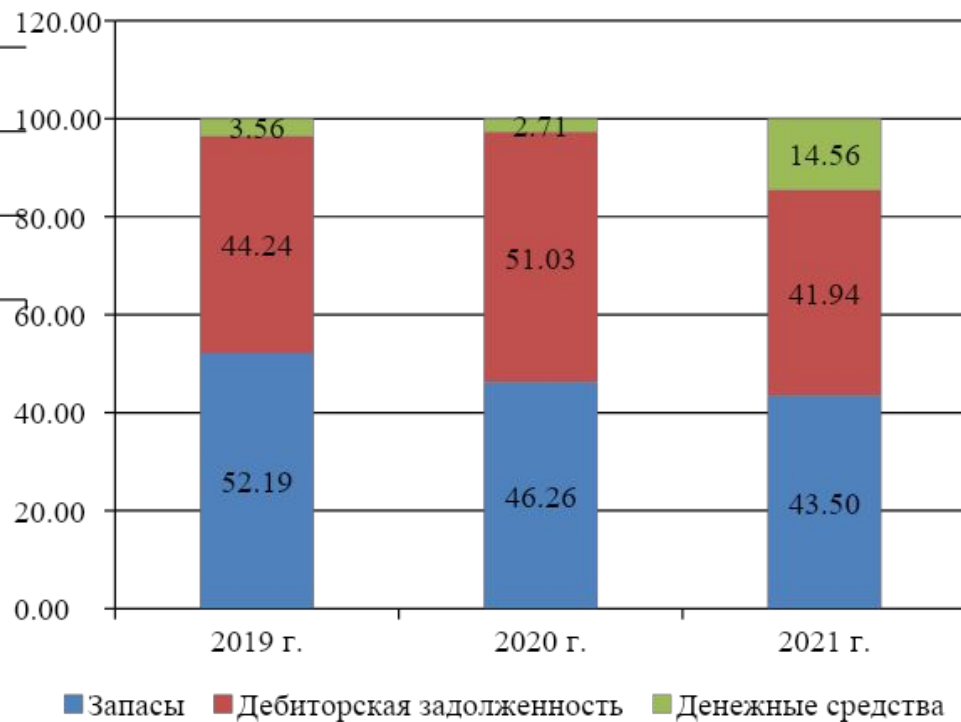
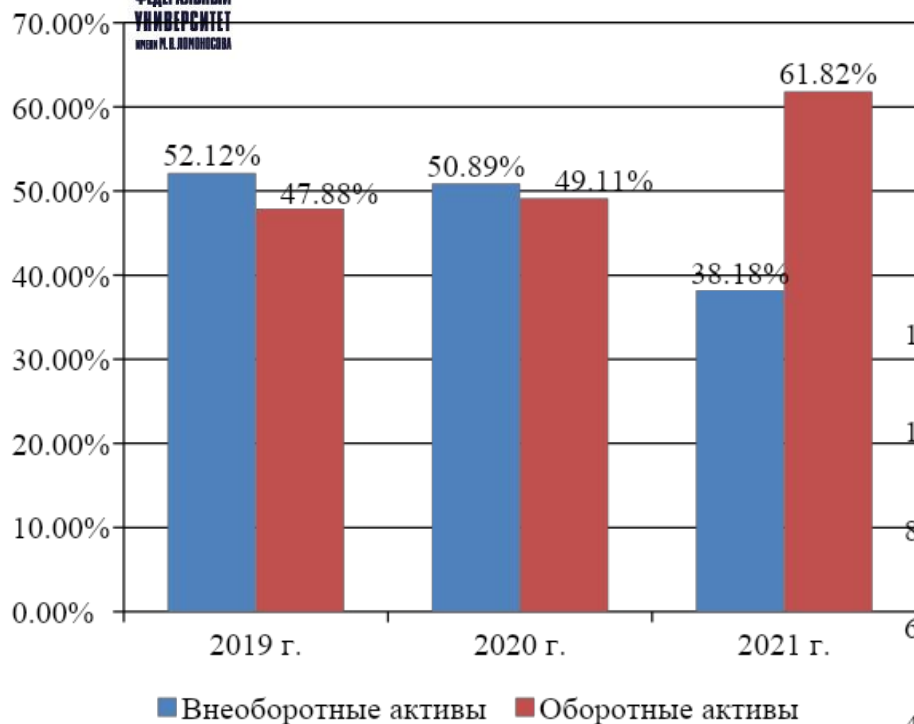
Задачи:

- изучить понятие финансовой политики предприятия: ее содержание и назначение, рассмотреть виды финансовой политики предприятия;
- исследовать условия и инструментарий формирования финансовой политики предприятия;
- проанализировать систему показателей по оценке финансовой политики предприятия;
- изучить механизм реализации финансовой политики предприятия;
- дать организационно-экономическую характеристику предприятия ЗАО «Лесозавод 25»;
- проанализировать имущество и источники его финансирования предприятия ЗАО «Лесозавод 25»;
- оценить финансовое состояние предприятия ЗАО «Лесозавод 25»;
- дать оценку эффективности финансовой политики предприятия ЗАО «Лесозавод 25»;
- разработать основные мероприятия по совершенствованию финансовой политики предприятия ЗАО «Лесозавод 25»;
- обосновать экономическую эффективность предложенных мероприятий.

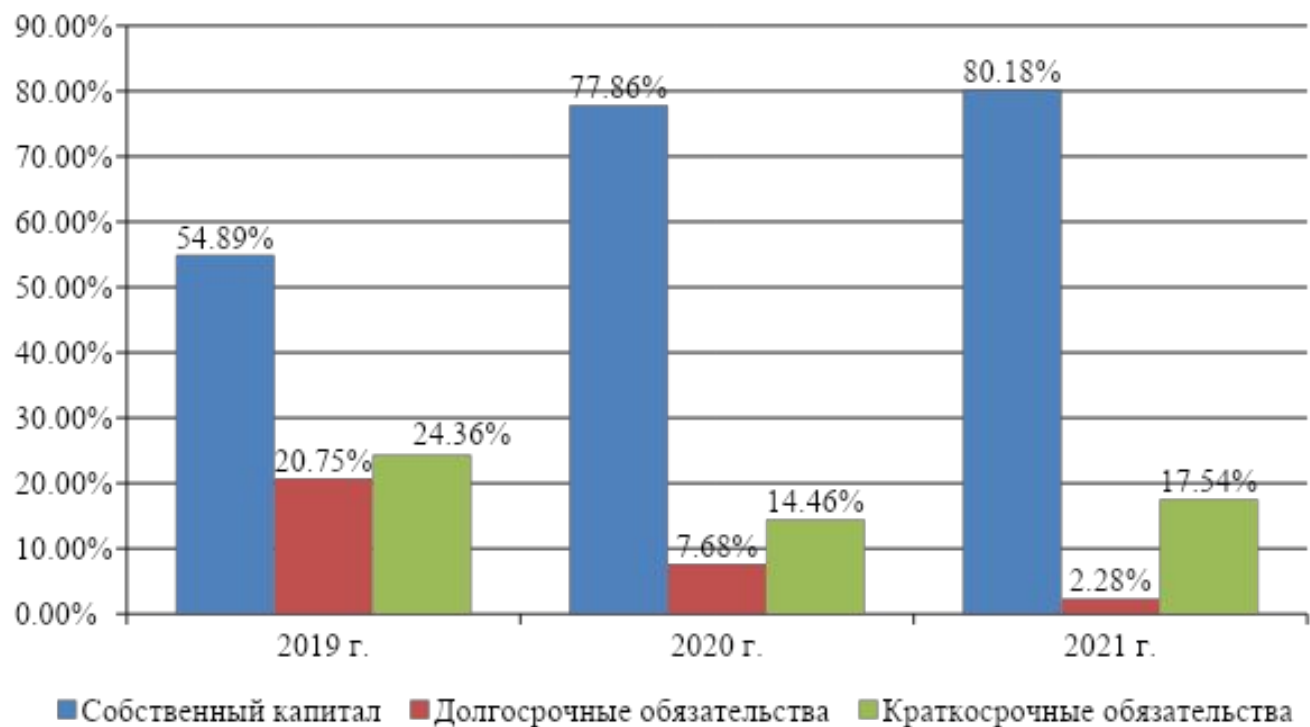
Финансовые показатели ЗАО «Лесозавод 25» за 2019 – 2021 гг.



Структура активов ЗАО «Лесозавод 25» за 2019 – 2021 гг.



Структура пассивов ЗАО «Лесозавод 25» за 2019 – 2021 гг.

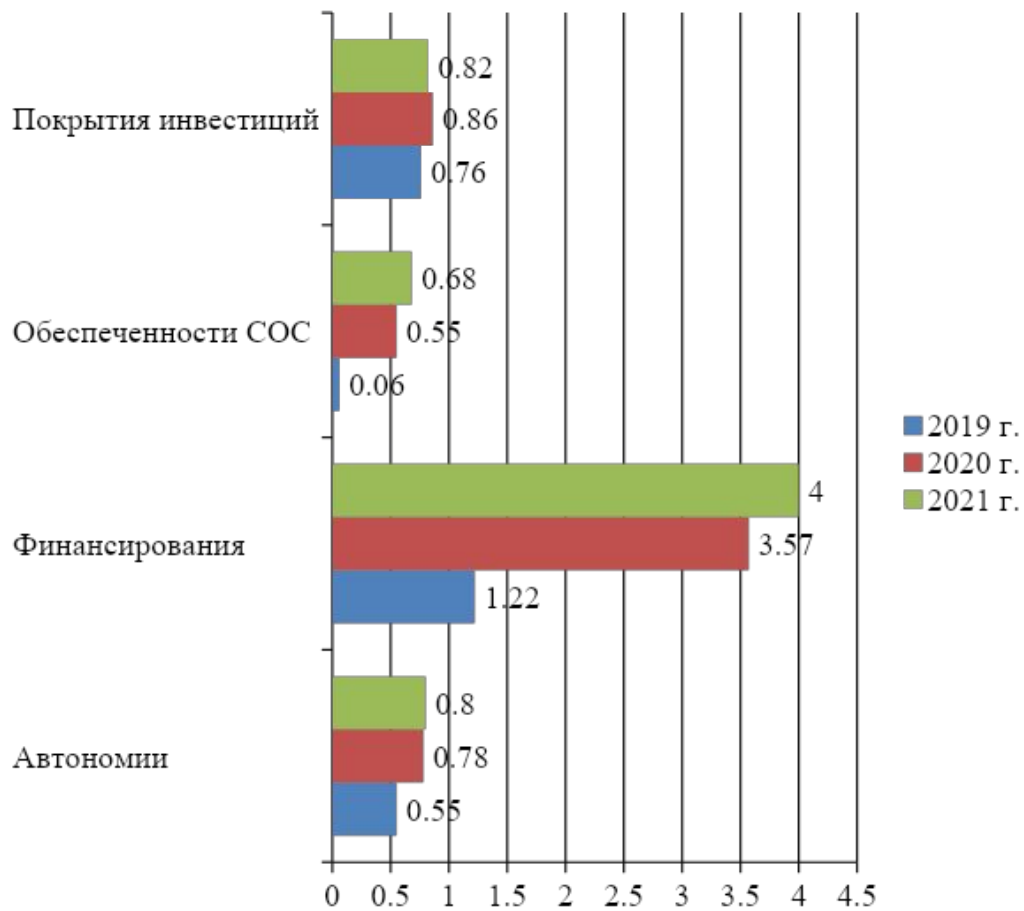


Анализ финансовой устойчивости ЗАО «Лесозавод 25» за 2019 – 2021 гг.

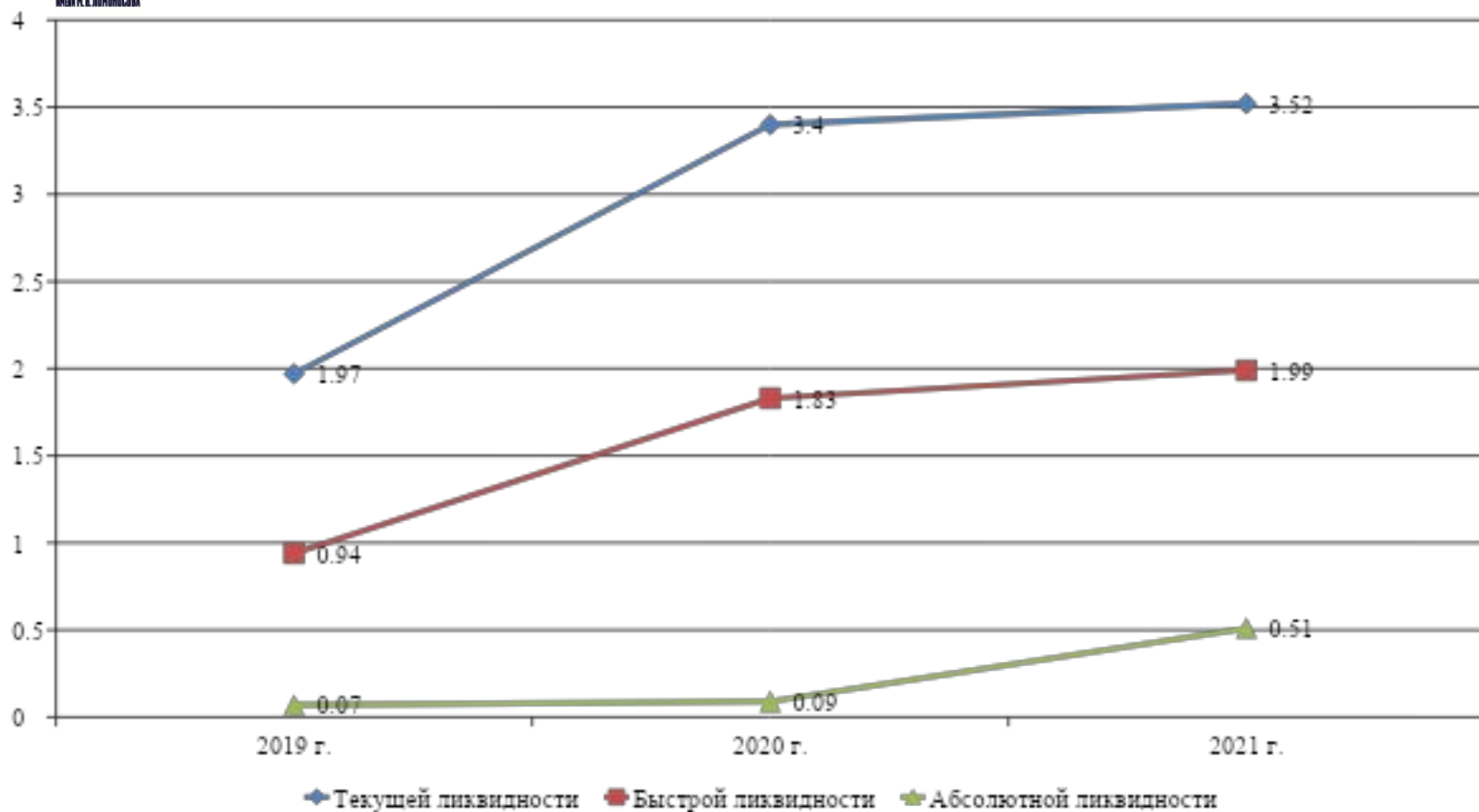
2019 год –
неустойчивое
финансовое
состояние

2020 год –
абсолютная
финансовая
устойчивость

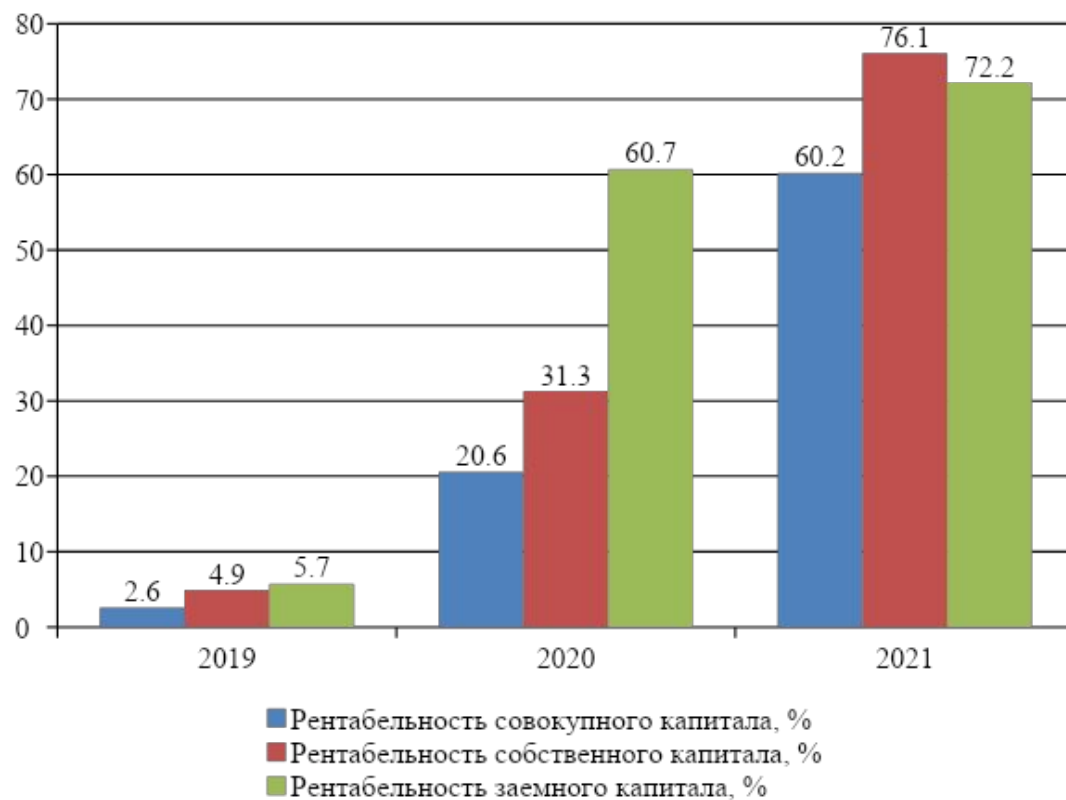
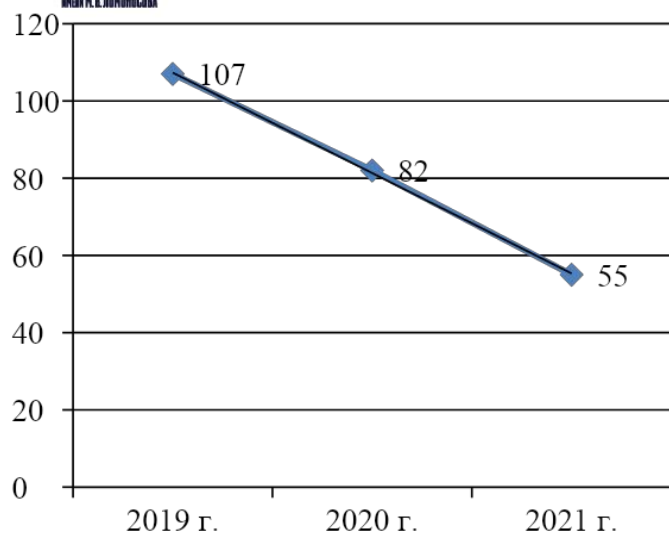
2021 год –
абсолютная
финансовая
устойчивость



Анализ ликвидности ЗАО «Лесозавод 25» за 2019 – 2021 гг.



Анализ рентабельности капитала ЗАО «Лесозавод 25» за 2019 – 2021 гг.



Выявленные недостатки в финансовой политике ЗАО «Лесозавод 25»

снижение абсолютной
величины основных
производственных фондов

увеличение дебиторской
задолженности и ее
высокая доля в
совокупных активах
организации

рост кредиторской
задолженности

большая доля в балансе
денежных средств,
которые можно было бы
вложить в производство

организация не
использует возможности
повышения
рентабельности
собственного капитала за
счет привлечения
заемного капитала

Мероприятия по устранению выявленных недостатков в организации ЗАО «Лесозавод 25»

Снижение уровня дебиторской задолженности

Обновление оборудования для
снижения себестоимости

Расширение рынков сбыта

Изменение себестоимости на 1м³ пиломатериалов за счет внедрения современного оборудования, руб.

Элементы затрат	Факт	После внедрения оборудования	Отклонение
Материальные затраты	3182,15	3182,15	0,00
Затраты на оплату труда	439,50	416,47	-23,03
Отчисления на социальные нужды	131,85	124,94	-6,91
Амортизационные отчисления	79,33	94,30	14,97
Прочие затраты	136,95	138,60	1,65
Полная себестоимость	3969,78	3956,46	-13,32

Предлагаемые мероприятия по оптимизации дебиторской и кредиторской задолженности

Мероприятие	Достижимый эффект
Внедрение программного продукта «Картотека Коммерсант»	Позволит проверять контрагентов по основным и дополнительным показателям (в зависимости от выбранного тарифа)
Введение в штат новой должности – специалиста по экономической безопасности	Своевременный контроль за расчётами
Рост оборачиваемости дебиторской задолженности, снижение периода возврата путём начисления пени по просроченной задолженности в соответствии с предложенным внесением пунктов в контракты	Снижение суммы дебиторской задолженности и срока возврата долгов
Предусмотреть в договорах такой способ обеспечения исполнения обязательств должником (покупателем продукции) как исполнение денежного обязательства, путём взыскания просроченной и сомнительной задолженности на основании надлежащего заполненного акта сверки расчетов и претензионного порядка урегулирования спора по расчетам	Рост суммы денежных средств и выручки организации, ужесточение контроля за уровнем дебиторской задолженности

Анализ соотношения активов по степени ликвидности и обязательств по сроку погашения

Активы по степени ликвидности	Прогноз 2022 г., тыс. руб.	Норм. соотношение	Пассивы по сроку погашения	Прогноз 2022 г., тыс. руб.	Излишек/недостаток платеж. средств тыс. руб.
А1. Высоколиквидные активы	1000899	≥	П1. Наиболее срочные обязательства	1241400	-240501
А2. Быстрореализуемые активы	2565042	≥	П2. Среднесрочные обязательства	286763	+2278279
А3. Медленно реализуемые активы	3326227	≥	П3. Долгосрочные обязательства	281967	+3044260
А4. Труднореализуемые активы	4835269	≤	П4. Постоянные пассивы	9917307	+5082038

Доклад окончен.

Спасибо за внимание!

