




Игры для дошкольников на развитие мелкой моторики



Педагог - психолог
Кошелева Н.А.

мелкая моторика

- это движения мелких мышц кистей рук, в основном, пальцев



Пальчиковые игры:


- с прищепками
- с крупами
- с пуговицами
- бусинами и т.д.

Рисование:

- на манке
- манкой


Лепка

и другие виды деятельности помогут ребёнку развить мелкую моторику.



В нашем быту много интересных предметов, которые привлекают внимание детей:


- пробки
- крышки
- пуговицы
- пластиковые бутылочки
- прищепки...



Игры с прищепками



При выполнении игровых упражнений с прищепками решается несколько задач:



- развитие мелкой моторики рук
- формирование и развитие соответствующих заданию математических представлений (восприятия цвета, формы, величины, количественных и пространственных отношений)
- развитие чувства ритма
- развитие конструктивного мышления
- формирование положительного настроения на совместную с взрослым работу




Будет ли ребенку
интересно играть с
такими предметами?



Цветок



даём ребёнку вырезанные из цветного картона кружки, он выбирает из коробки прищепки и прикрепляет их по кругу.



Солнышко




даём ребёнку, вырезанные из желтого картона заготовки солнца, он выбирает из коробки прищепки и прикрепляет к солнцу лучи.




Ёлка



даём ребёнку вырезанный из зеленого картона треугольник, ребёнок берёт зеленые прищепки, и прикрепляет к ёлке её иголочки.



Ваш ребенок должен иметь возможность творить - «рисовать» картину из составленных с помощью прищепок картинок



Прищепки могут помочь ребенку
научиться определять цвета



Опыт работы показал, что игры с прищепками вполне могут занять почётное место на полке среди других игрушек. Они вызывают у детей большой интерес и способствуют обогащению их бытового и практического опыта.



СПАСИБО!

