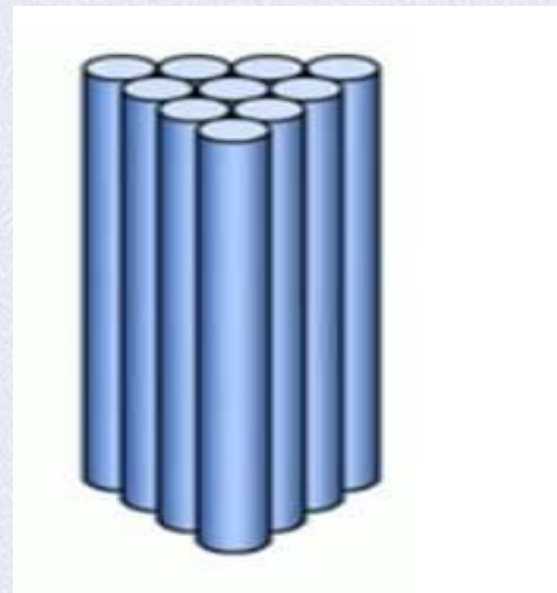

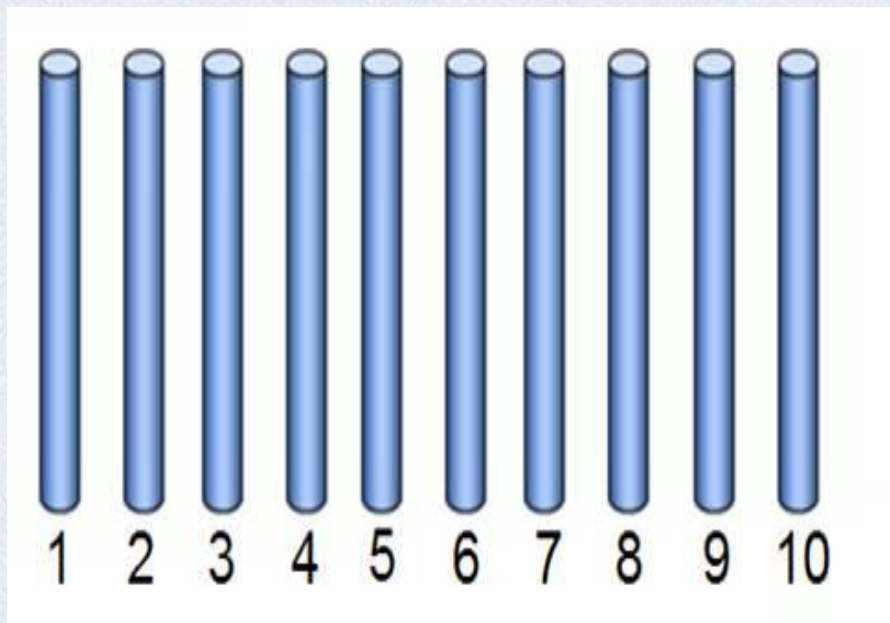


Повторение темы «Образование чисел второго десятка»



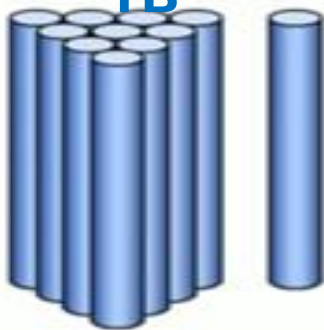
10 палочек = 1 ДЕСЯТОК



11

Одиннадцат

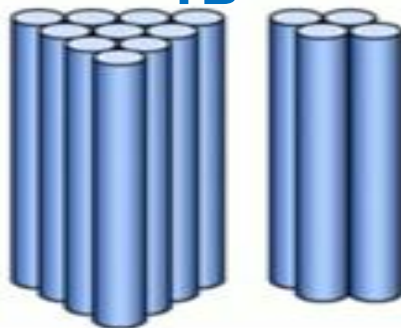
ть



14

Четырнадцат

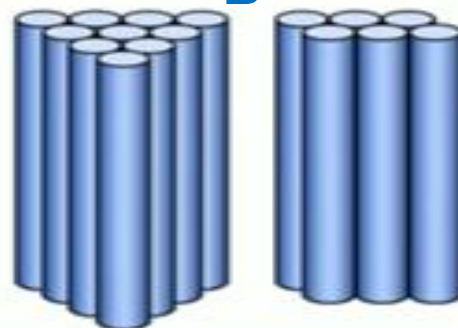
ть



16

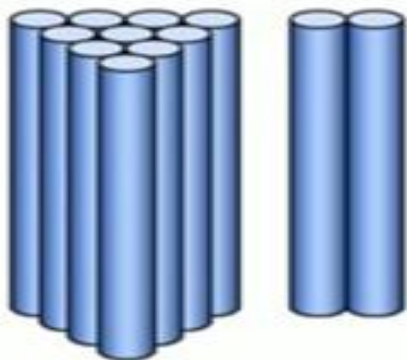
Шестнадцат

ь



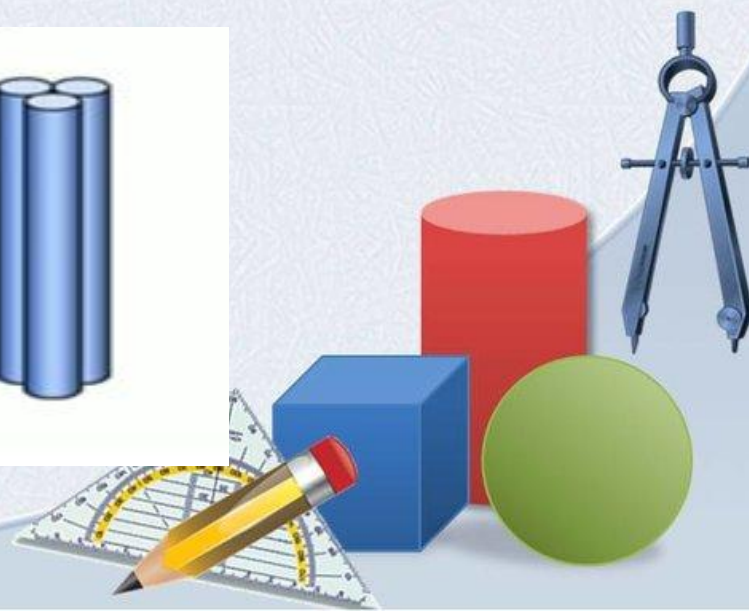
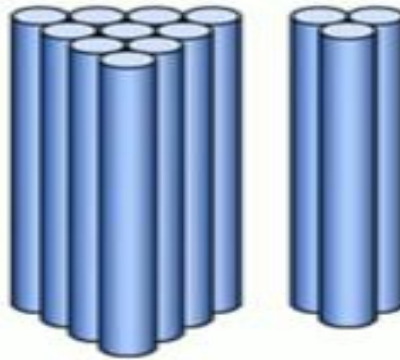
12

Двенадцать




13

Тринадцать



«Двузначные числа от 10 до 20»

Учитель: Хабовец Т.В. МБОУ «Лицей №13»




Цель урока:

- Способствовать формированию представления о ряде чисел от 10 до 20;
- Учить читать, записывать и сравнивать данные числа.



Числа **0, 1, 2, 3, 4, 5, 6, 7, 8, 9** называются **однозначными**. Для их записи используют только **одну** цифру.

Числа, для записи которых нужны **две** цифры, называются **двузначными**:
10, 11, 12, 13, 14, 15, 16, 17, 18, 19, 20 и т.д.



ОДНОЗНАЧНЫЕ

1 2 3 4 5 6 7 8 9

10 11 12 13 14 15 16 17 18 19 20

ДВУЗНАЧНЫЕ



Название числа		Десятки	Единицы	Запись числа
Десять		1	0	10
Одиннадцать		1	1	11
Двенадцать		1	2	12
Тринадцать		1	3	13
Четырнадцать		1	4	14
Пятнадцать		1	5	15
Шестнадцать		1	6	16
Семнадцать		1	7	17
Восемнадцать		1	8	18
Девятнадцать		1	9	19
Двадцать		2	0	20



САМОСТОЯТЕЛЬНАЯ РАБОТА

- Запишите по порядку числа от 11 до 20.
Подчеркните в числах десятки.

- Запишите предыдущее и следующее число:

а) ...11... б) ...20... в) ... 45...

Подчеркни в числах единицы.

- Обведите числа, в записи которых есть 3 десятка:

35. 53, 30, 50.



Спасибо за внимание!

