





Работа в компании



Альтернативные доходы

Согласно данным "Московской биржи", в 2020 году на фондовый рынок пришло более 4 млн человек - это половина от всего числа частных инвесторов с момента образования фондового рынка в России. Сейчас их количество насчитывает уже более 8 млн, а каждый месяц инвестировать начинают по 400-500 тыс. новых клиентов.



Финансовые рынки

```
graph TD; A[Финансовые рынки] --> B[Фондовый]; A --> C[Товарно-сырьевой]; A --> D[Валютный]
```

Фондовый

Товарно-сырьевой

Валютный

Фондовый рынок

Акции

Apple, Volkswagen, Газпром

Облигации

ОФЗ

Фондовые индексы

Dow Jones Index, S&P 500, RTSI



Нью-Йоркская фондовая биржа
на улице Wall Street
NYSE (New York Stock Exchange)



Yandex

Яндекс – экосистема.

Поиск, Лавка, Доставка, Такси, Автопилот, Перевозки, Дзен, Подписка, Бизнес, Реклама, Технологии.

80% прироста во время пандемии.



Apple – американская корпорация.

Выручка за 2020 год по итогам за 4 квартала составила **275МЛРД\$**.

В 2020 году стала самой дорогой компанией-капитализация **1,77ТРЛН\$**

60% прироста во время пандемии.



Tesla-электромобили.

За год акции **Tesla** взлетели в восемь раз. Компания сумела выбраться из убытков и попасть в индекс S&P 500.

Стоимость 20 декабря 2019 года: \$81 за акцию

Стоимость 21 декабря 2020 года: \$657 за акцию

Динамика: +711%

Товарно-сырьевой рынок

Товары и сырьё, участвующие в масштабных торгах

Нефть, драг.металлы, газ, сахар, кукуруза, кофе и тд



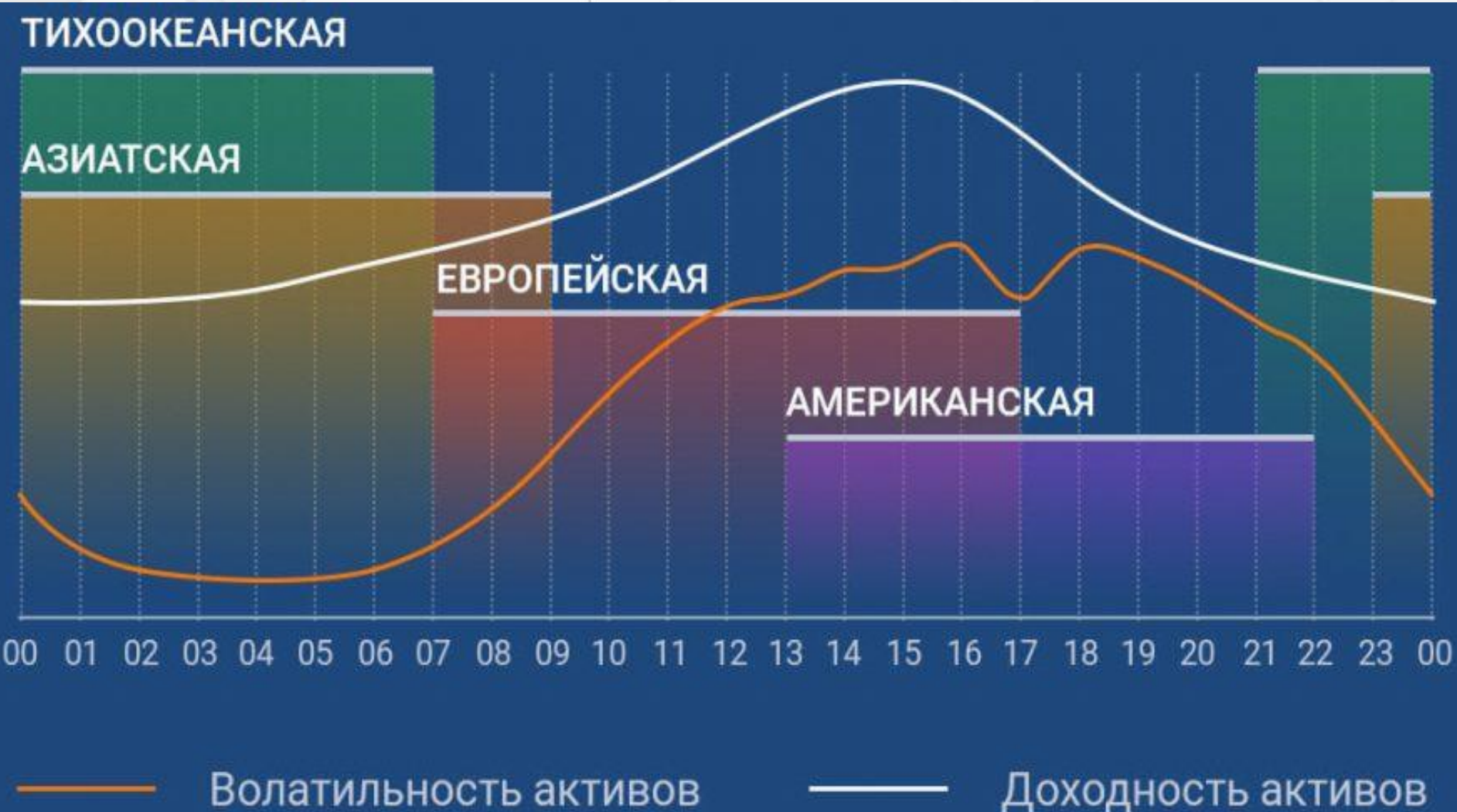
Валютный рынок

Иностранные валюты, выпускаемые Центробанками разных стран, а также децентрализованные цифровые криптовалюты



Валютный - единственный рынок,
где торговля идет круглосуточно **24/5**

Сессия - время работы торговых площадок региона



Какими валютами торгуют на Финансовых рынках?

USD - американский доллар **NZD** - новозеландский доллар

EUR - евро **AUD** - австралийский доллар

GBP - британский фунт **CAD** - канадский доллар

CHF - швейцарский франк **JPY** - японская йена

CNH - китайский юань

SGD - сингапурский доллар

NOK - норвежская крона

ZAR - южноафриканский рэнд

TRY - турецкая лира

RUB - российский рубль

Основные валютные пары

Валюта 1/Валюта 2

EUR/USD

(евро/доллар)

GBP/USD

(английский фунт/доллар)

USD/CHF

(доллар/швейцарский франк)

USD/JPY

(доллар/йена)

На Финансовых рынках курсы валют
вычисляются до *пятого* знака после запятой.

Например, курс «USD/RUB» равняется **69,28365**

В Банках курсы валют предоставляются
до **Второго** знака после запятой:

1\$ =69,28 руб.

ВКЛАДЫ

В 2021 году «Сбербанк России» предлагает 29 вкладов для физических лиц с процентными ставками от 0,01% до 5,85%.

...

Условия вкладов

Сумма	Срок	Ставка
От 5 000 000 ₽	От 3 месяцев до 36 месяцев	до 3,35%

Минэкономразвития выявил прогноз по инфляции на этот год из-за ускорения роста цен на продукты. Теперь ведомство ожидает, что инфляция составит 7,4%

- **Российская валюта упала на полтора процента на фоне сообщений о новых американских санкциях. Российская валюта упала почти на 10% по отношению к доллару - до минимальных показателей за четыре года.**
- **Госдума отклонила закон о компенсациях по вкладам из-за падения рубля.**



ПУНКТ (POINT, PIPS)

- это минимально допустимое изменение цены на рынке

Пример: с «1,13200» до «1,13205» –

это изменение на 5 пунктов

$\Delta 1$ пункт = $\Delta 1\$$ в сделке для участника рынка

В среднем за день цена на валютном рынке проходит от 200 до 600 пунктов

Основные участники финансовых рынков

The background features a complex, abstract design. It includes a network of white hexagons connected by thin lines, overlaid on a grid of light gray lines. There are also various geometric shapes like triangles and circles in shades of blue, orange, and gray. The overall aesthetic is modern and technical, typical of a financial or data-related presentation.

Банки



Бреттон-Вудская валютная система (1944-1976)

Привязка курса доллара к золоту



Ямайская валютная система (1976-н.в.)

Деньги обмениваются по свободному курсу



Фонды



Брокер — это посредник между участником и фин.рынком



< EUR/USD 1.22859 0.00% USD/RUR 57.52100 0.00% EUR/RUR 70.66870 0.00% USD/JPY 106.00500 0.00% GBP/USD 1.39423 0.00% BTC/USD 7815.11 -5.67% AUD/USD 0.77120 0.00% >



[О компании](#)

[Партнерская программа](#)

+ 7 (495) 785-96-69

+ 357 22 470 969

8 (800) 100-62-02

[Вход в MT-Web](#)

[Онлайн-чат](#)

[Russian](#) ▾

[Открыть счет](#)

Вы рискуете своим капиталом.
Инвестируйте с умом.

[Трейдинг](#)

[Инвестиции](#)

[Аналитика](#)

[Поддержка](#)

[Обучение](#)

[Личный кабинет](#)

Интернет-трейдинг на рынке Форекс

Воспользуйтесь бушующей динамикой экономики в свою пользу —
зарабатывайте на колебаниях курсов валют.

Реклама · www.alfaforex.ru/ ▾ 8 (800) 100-62-02

Заработай с Альфа-Форекс - Лидер рынка РФ

Forex-трейдинг. Начало **торговли** в день регистрации. MetaTrader 5. Комиссия 0%.
Лицензия ЦБ РФ. Комиссия 0%. **Торговля** в любое время из любой точки мира с Alfa-
Forex! Аналитика. Лицензия ЦБ РФ. Обзоры рынка. Обучение.
MetaTrader 5 · Ввод-вывод 0% · 29 валютных пар

Около 8000 тысяч новых клиентов
ежемесячно
с марта 2020г



Тарифы

Офисы

Новости

Вложить

Торговать

Узнать

Школа Инвестора

Войти

Стать клиентом



НАЧАТЬ ИНВЕСТИРОВАТЬ МОЖЕТ КАЖДЫЙ!

С НАДЁЖНЫМ ПРИЛОЖЕНИЕМ
«VTB МОИ ИНВЕСТИЦИИ»

УЗНАТЬ БОЛЬШЕ





Инвестируйте в ценные бумаги

- Открытие брокерского счета за 5 минут без визита в офис
- Доступ к ценным бумагам с любого устройства
- Поддержка в чате 24/7

[Открыть счет](#)



Маржинальная торговля: инвестирование на заемные активы

Инвестиции

Необеспеченные сделки на фондовом рынке с использованием кредита

[Открыть брокерский счет](#)



Зарабатывайте на растущем рынке

Банк одолжит дополнительные деньги на покупку ценных бумаг (Long)



Зарабатывайте на падающем рынке

Банк предоставит ценные бумаги для «короткой продажи» (Short)

ЛОТ

- фиксированный объём торгов

1 ЛОТ = 100000 единиц

1 лот EURUSD = 100000 евро

1 лот USDCHF = 100000 долларов США



Маржинальное плечо

- условие брокера, помогающее купить/продать лот



Спред (spread)

это разница между ценой покупки (ASK) и ценой продажи (BID).

Пример: цена покупки (ASK) EURUSD 1,12220,

цена продажи (BID) EURUSD 1,12200

Спрэд - 20 пунктов = 20\$



Покупка

BUY

ASK

BULL

(бык подбрасывает на рогах)

LONG

(длинная позиция)

Продажа

SELL

BEAR

BEAR

(медведь прижимает лапой)

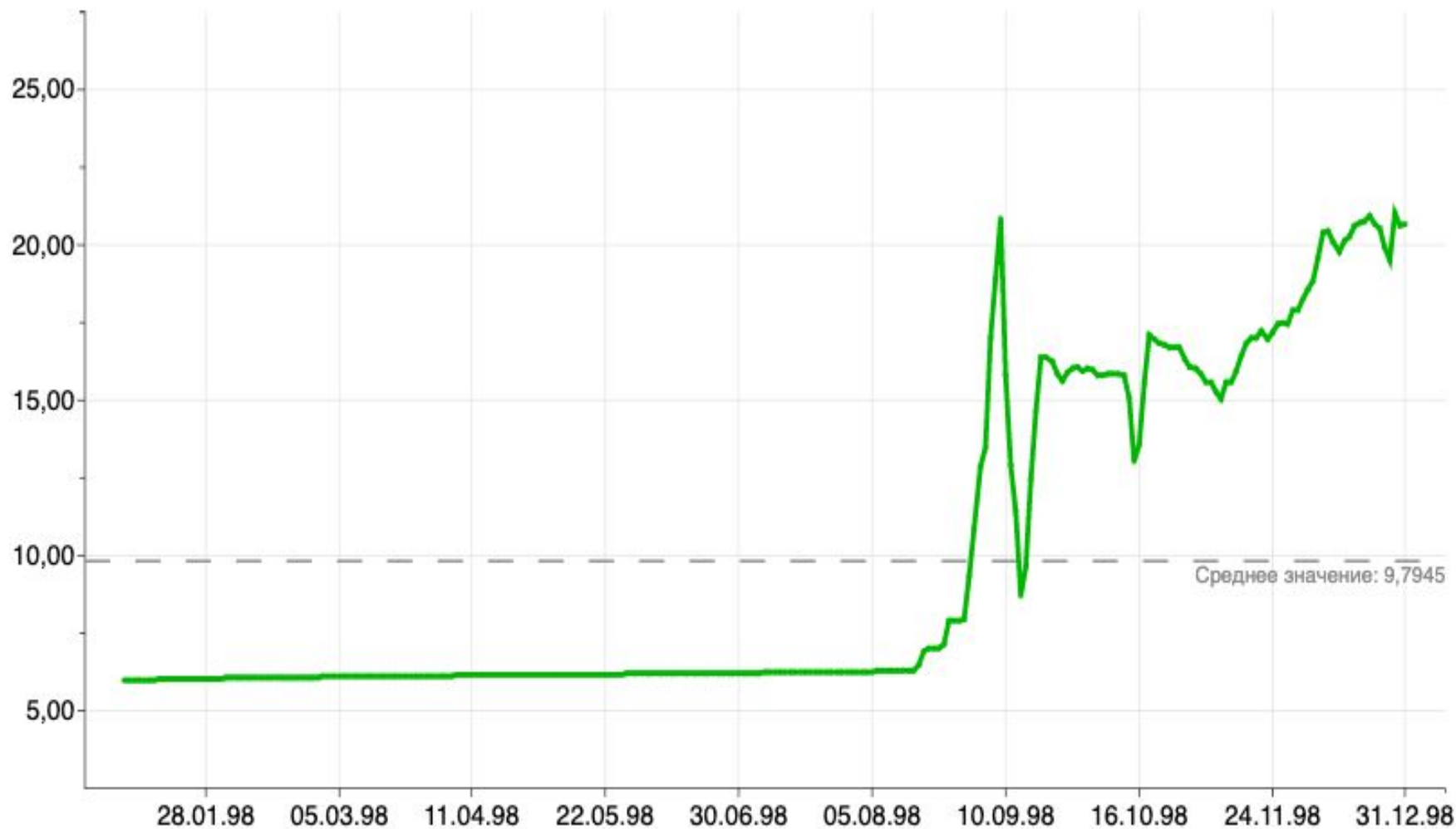
SHORT

(короткая позиция)



Кризис 1998 г

Технический дефолт по государственным ценным бумагам
снижение цен на нефть/газ



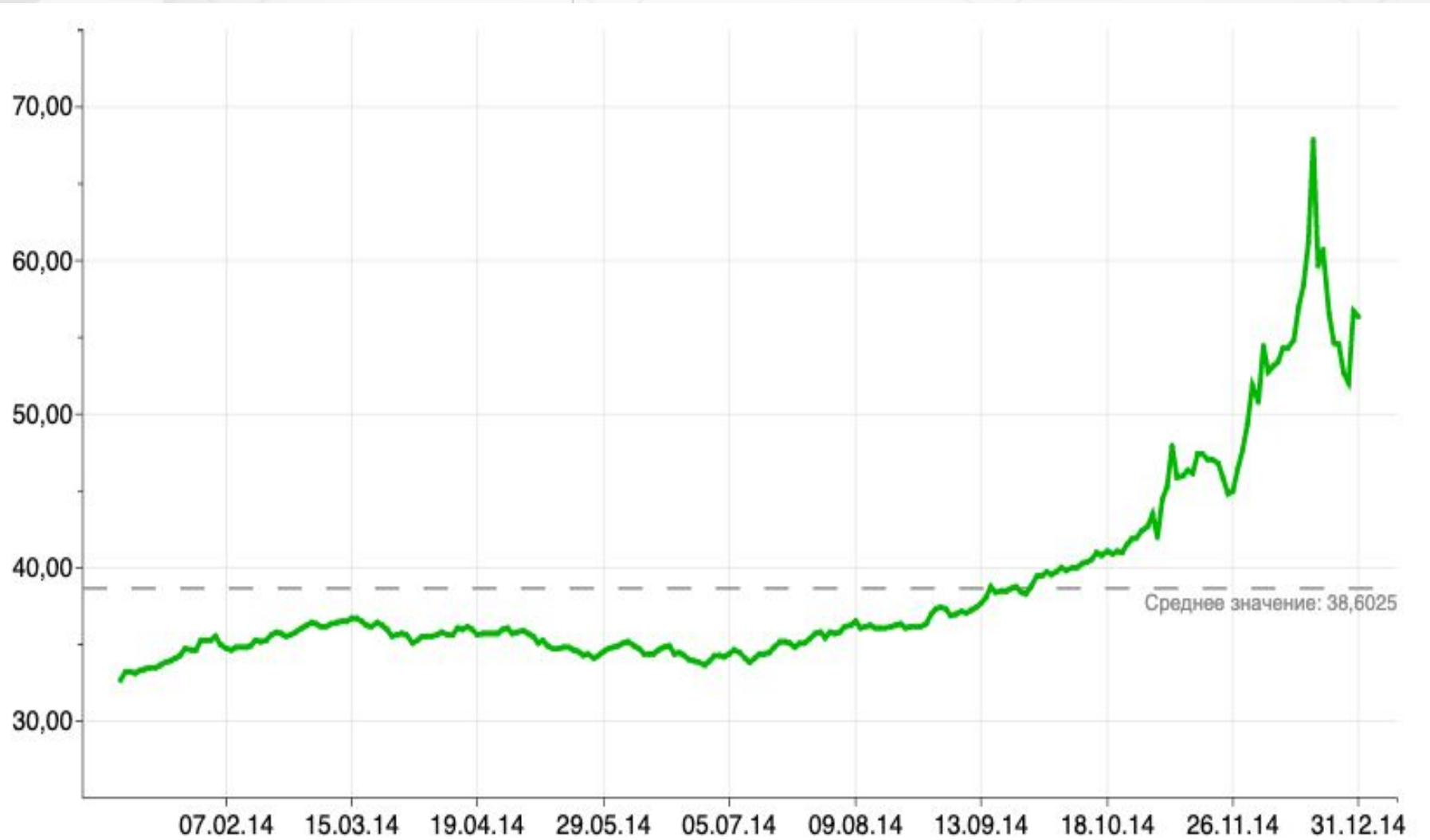
Кризис 2008 г

Ипотечный кризис, начавшийся в США



Кризис 2014-15 г

Снижение цен на нефть и ужесточение санкций из-за ситуации на Украине



Кризис 2020 г ?

Корона-вирус, снижение цен на нефть из-за переизбытка предложения



Сбор данных

