

Математика

Сьогодні
15.02.2023

Урок
№ 72



**Числа 16-20.
Утворення, запис, читання
чисел.**

15

2

9

10

1

6

5

3

8

11


4

14


7

13


12



10



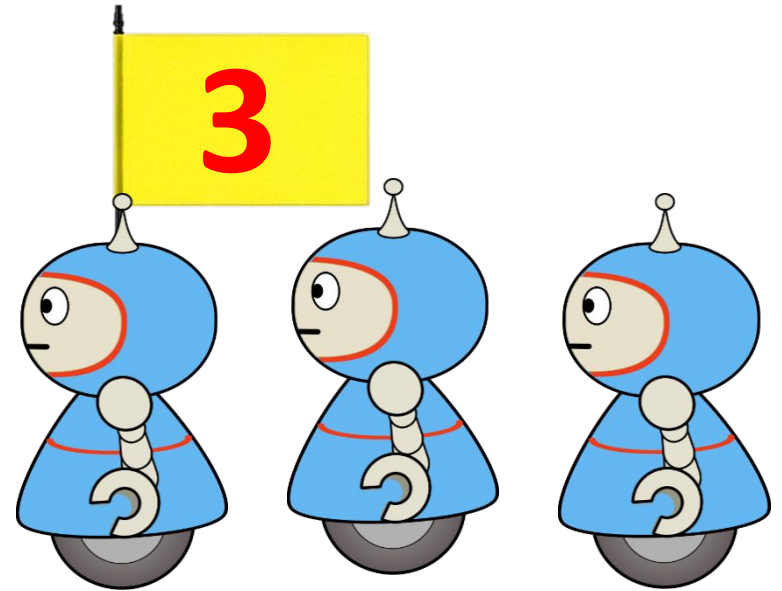

1



11

Сьогодні
15.02.2023

Підготовчі вправи. Лічба



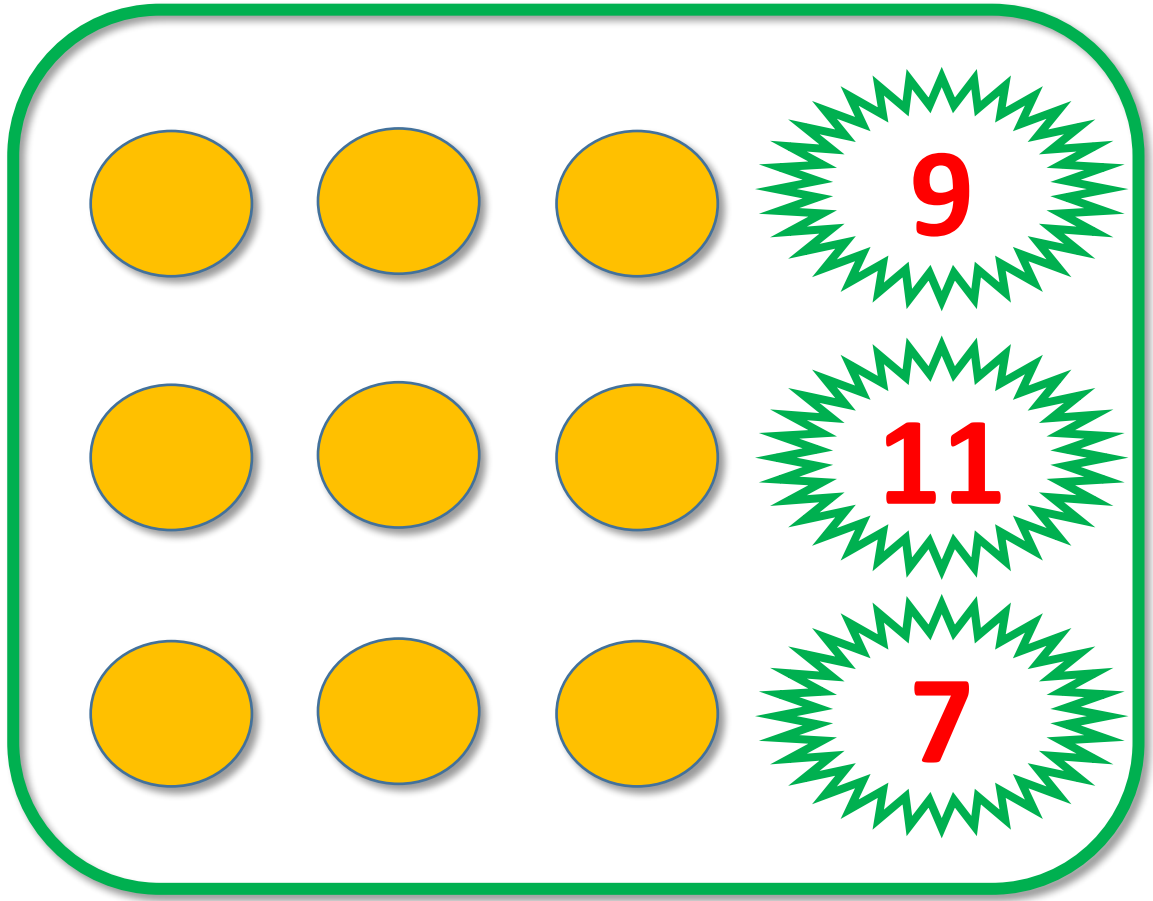
13

Сьогодні
15.02.2023

Підготовчі вправи. Лічба




15




A rounded rectangular box with a green border containing three rows of yellow circles. To the right of each row is a green starburst shape containing a red number.

3 yellow circles	9
3 yellow circles	11
3 yellow circles	7



A rounded rectangular box with a green border containing three rows of pink triangles. To the right of each row is a green starburst shape containing a red number.


4 pink triangles (2 up, 2 down)	13
4 pink triangles (2 up, 2 down)	10
4 pink triangles (2 up, 2 down)	12



15

14

13




10

11

12

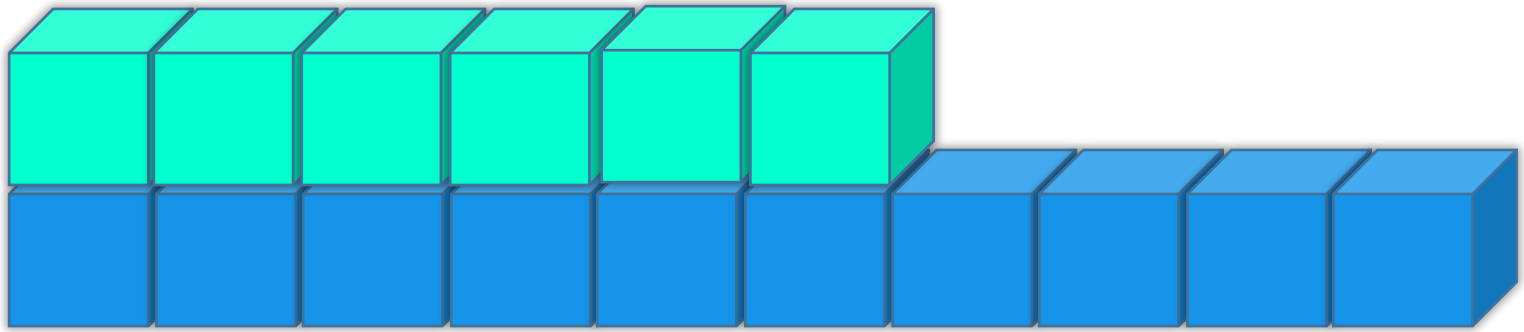
Сьогодні
15.02.2023

Мотивація навчальної діяльності



Яке число передує числу 12? Яке число наступне після числа 14? Назвіть «сусідів» числа 13. Яке число знаходиться між числами 11 і 13? Назвіть числа більші за 10, менші за 13. Які числа більші за 12, менші за 15?

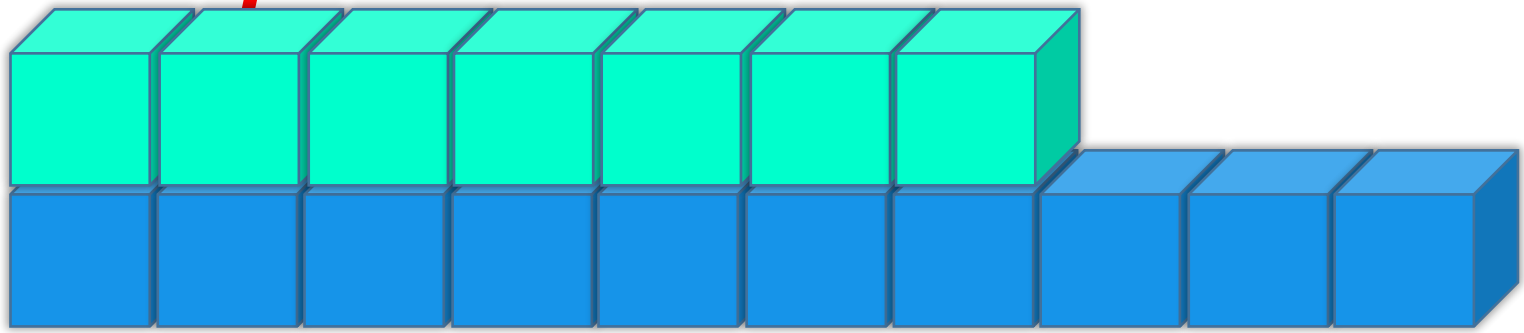
Полічи кубики.
Прочитай назви
чисел.



16

Шістнадцят

1	0	+	6
---	---	---	---

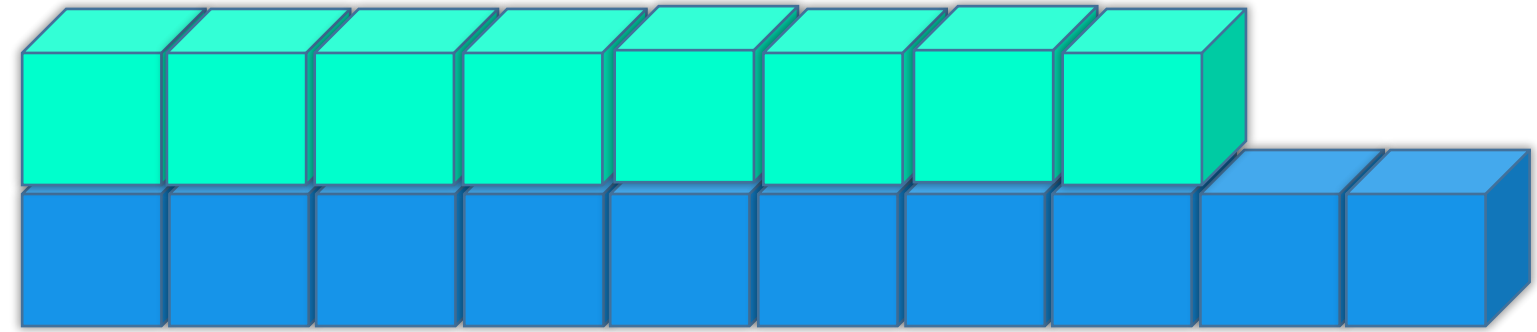


17

Сімнадцять

1	0	+	7
---	---	---	---

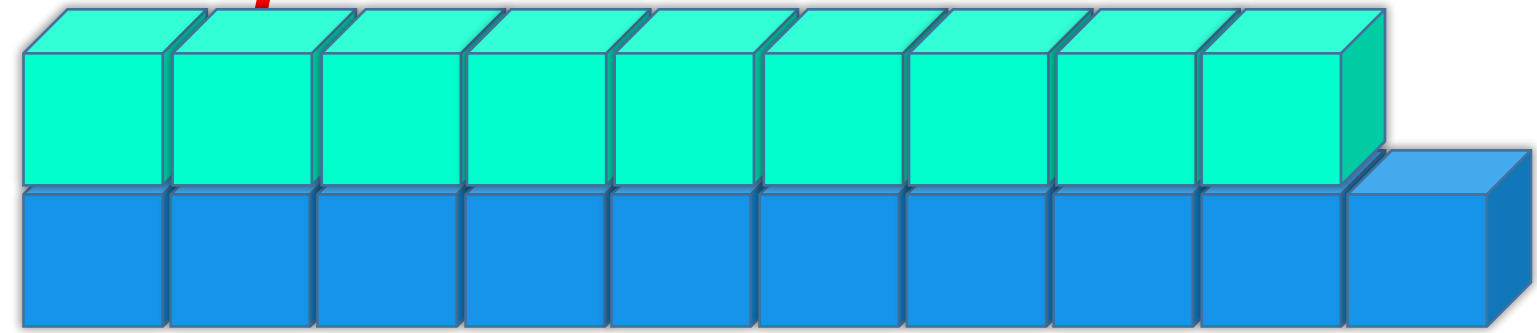
Полічи кубики.
Прочитай назви
чисел.



18

Вісімнадцят

1	0	+	8
---	---	---	---



19

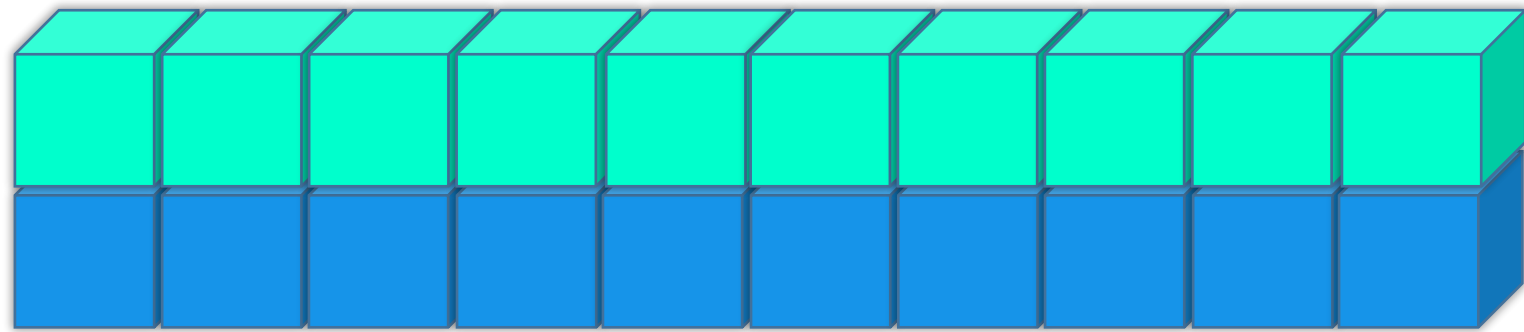
Дев'ятнадцят

1	0	+	9
---	---	---	---

ь

Сьогодні
15.02.2023

Робота з підручником. Утворення, запис, читання чисел



20

Двадцять

1	0	+	1	0
---	---	---	---	---

- 1
- 2
- 3
- 4
- 5
- 6
- 7
- 8
- 9
- 10
- 11
- 12
- 13
- 14
- 15
- 16
- 17
- 18
- 19
- 20

Сьогодні
15.02.2023

**Робота у зошиті
(сторінка 8).**




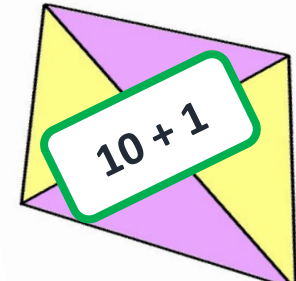

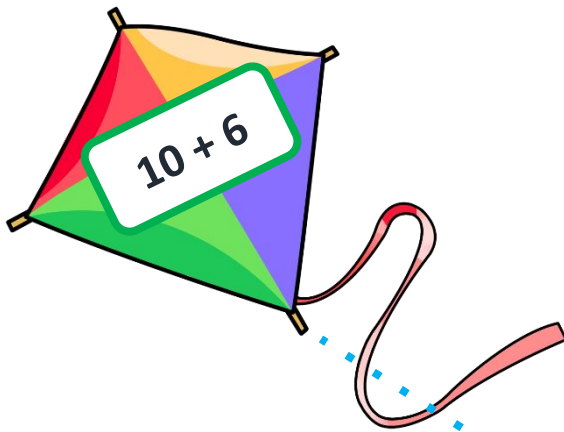
Робота в зошиті

- Зафарбуй клітинки, у яких містяться числа першого десятка, олівцем жовтого кольору, а клітинки, у яких містяться числа другого десятка, - олівцем зеленого кольору.

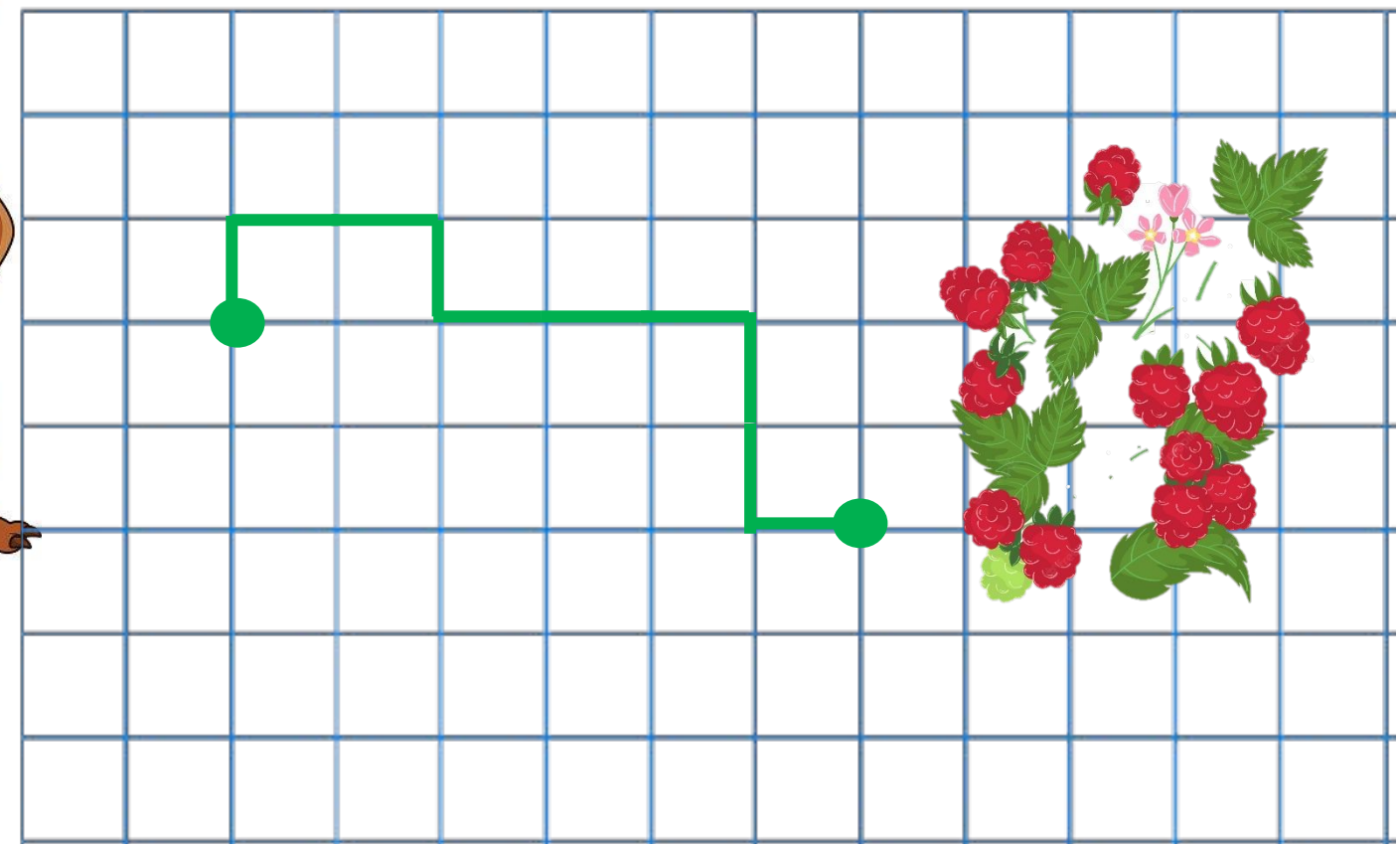
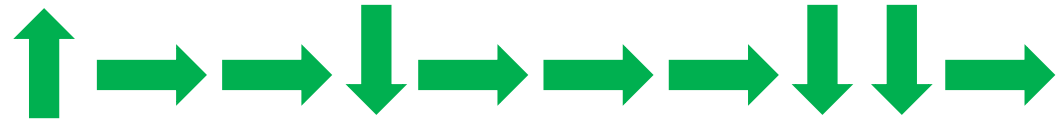


1	2	3	4	5	6	7	8	9	10
11	12	13	14	15	16	17	18	19	20

• З'єднай кожну дитину з її повітряним змієм.



- Перевір, чи поласує ведмідь малиною, якщо буде рухатися вказаним маршрутом.



Сьогодні
15.02.2023

Рефлексія. Вправа «Веселка»



Я не міг, не хотів це робити.

Я це робив, але не вдалося.

Я це робив із допомогою.

Я це робив, хоча були помилки.

Я це робив, але не відразу.

Я це зробив.

Це було дуже просто!