



* “**МОСКОВСКИЙ АВТОМОБИЛЬНО-ДОРОЖНЫЙ
ГОСУДАРСТВЕННЫЙ ТЕХНИЧЕСКИЙ
УНИВЕРСИТЕТ (МАДИ)**”

Кафедра автомобильных
перевозок.

Презентация по дисциплине:
Цифровая транспортная система страны
На тему: Прогноз объема перевозок в Уральском
Федеральном округе.

Выполнила:
Студентка группы 1мТП
Шиманская В.В.

Уральский Федеральный округ



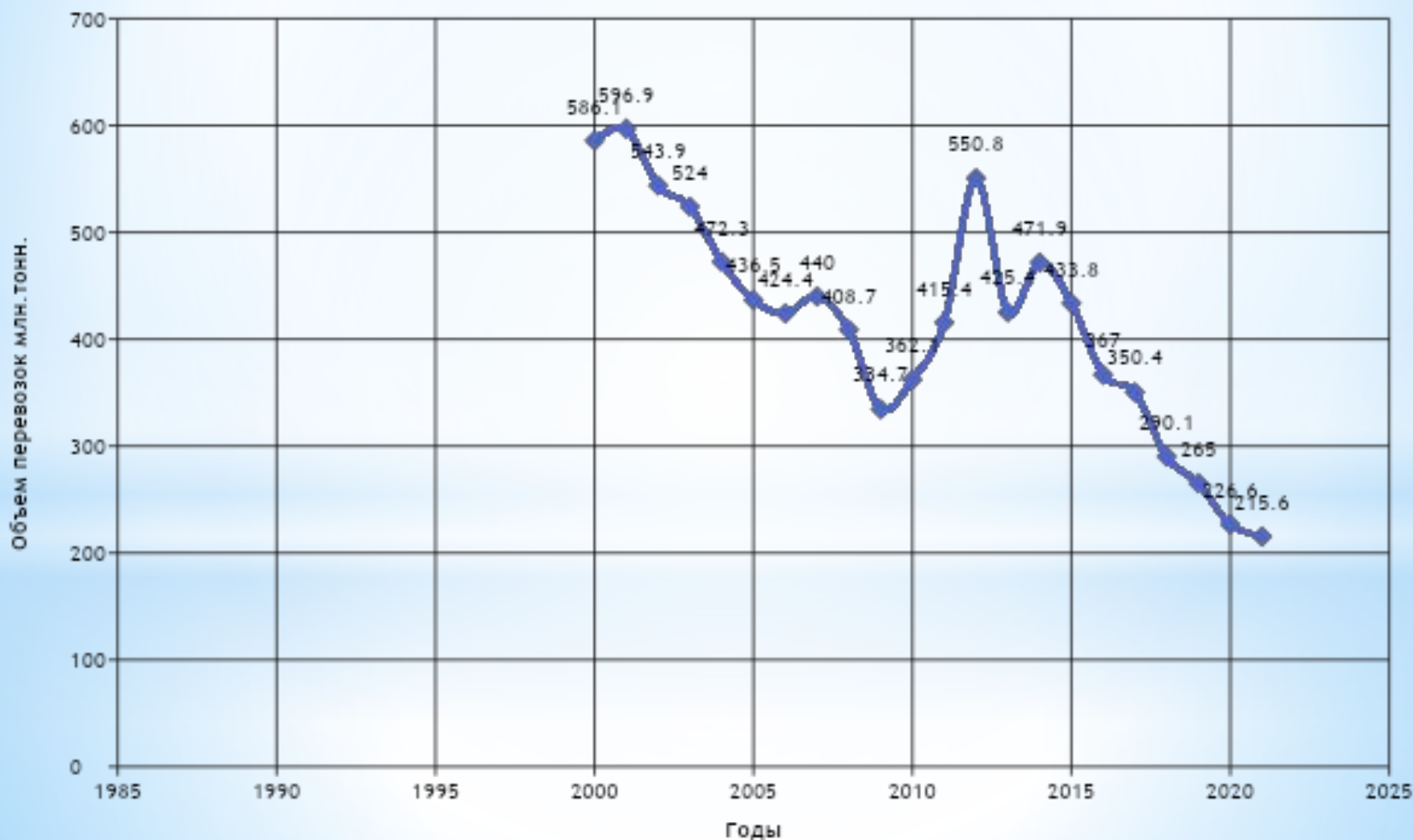
1. Курганская область
2. Свердловская область
3. Тюменская область
4. Ханты-Мансийский автономный округ – Югра
5. Челябинская область
6. Ямало-Ненецкий автономный округ

* Регионы:

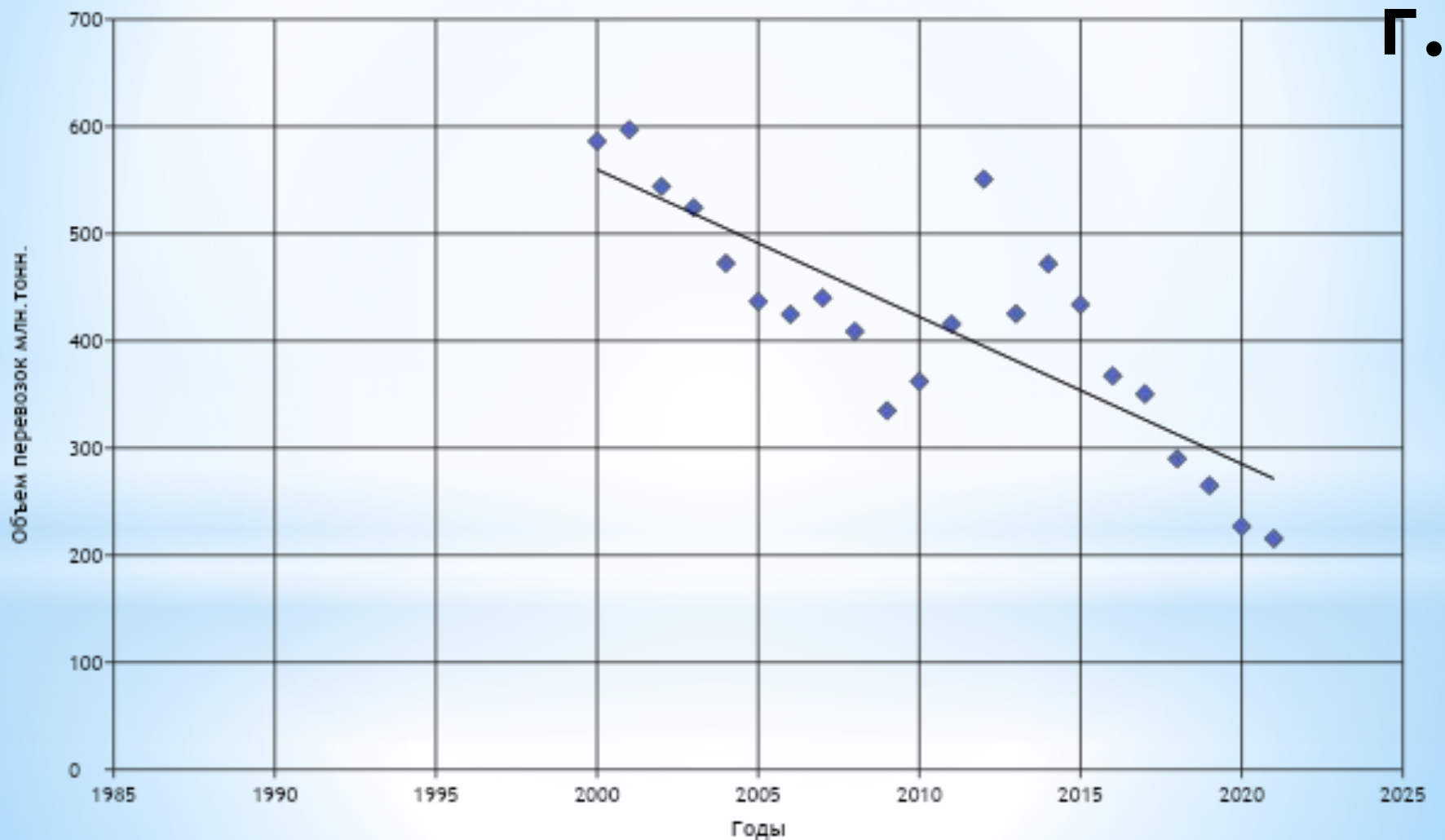
* Перевезено грузов автомобильным транспортом в Уральском Федеральном округе

	2000	2001	2002	2003	2004	2005	2006	2007	2008	2009	2010	2011	2012	2013	2014	2015	2016	2017	2018	2019	2020	2021
Уральский федеральный округ	586,1	596,9	543,9	524	472,3	436,5	424,4	440	408,7	334,7	362,1	415,4	550,8	425,4	471,9	433,8	367	350,4	290,1	265	226,6	215,6
Курганская область	17,0	21,60	16,3	13,1	12,4	9,7	9,3	9,8	7,7	5,9	6,4	7	6,8	7	7,7	7,3	7,2	6,5	6,6	6,8	6,2	6
Свердловская область	194,3	183,3	179,2	120,5	116,9	128,3	116,7	117,5	91,7	60,6	62,9	70,8	66,2	58,7	49,8	45,5	44,2	44,0	45,6	48,1	41,4	43,0
Тюменская область в том числе:	203,4	232,4	235,8	245,9	209,6	216,2	226,9	229,4	241,4	226,5	249,7	287,7	429,2	312,1	371,5	341,9	282,5	268,3	201,5	183,0	155,2	138,0
Ханты-Мансийский автономный округ -	137,1	157,8	153,6	151,9	138,3	139,5	147,7	150,8	170,3	142,9	173,3	172,5	251,2	193,2	210,8	154,2	148,3	135,1	128,1	115,2	100,8	94,3
Магистраль Огра																						
Ямало-Ненецкий автономный округ	47,9	41,0	41,4	52,5	40,0	32,7	39,9	45,2	40,6	49,5	37,5	49,7	78,9	42,4	42,9	46,4	26,4	29,9	29,9	29,8	21,5	16,9
Тюменская область (без Ханты- Мансийского и Ямало-Ненецкого автономного округа)	18.апр	33,6	40,8	41,4	31.мар	44,0	39,3	33,4	30.май	34,1	38,9	65,5	99,1	76,5	117,8	141,3	107,7	103,2	43,5			
Челябинская область	171,4	159,6	112,6	144,4	133,4	82,3	71,5	83,3	67,9	41,7	43,2	49,9	48,6	47,6	42,9	39,1	33,1	31,7	36,4	38,1	32,9	26,8
																				27,1	23,9	28,5

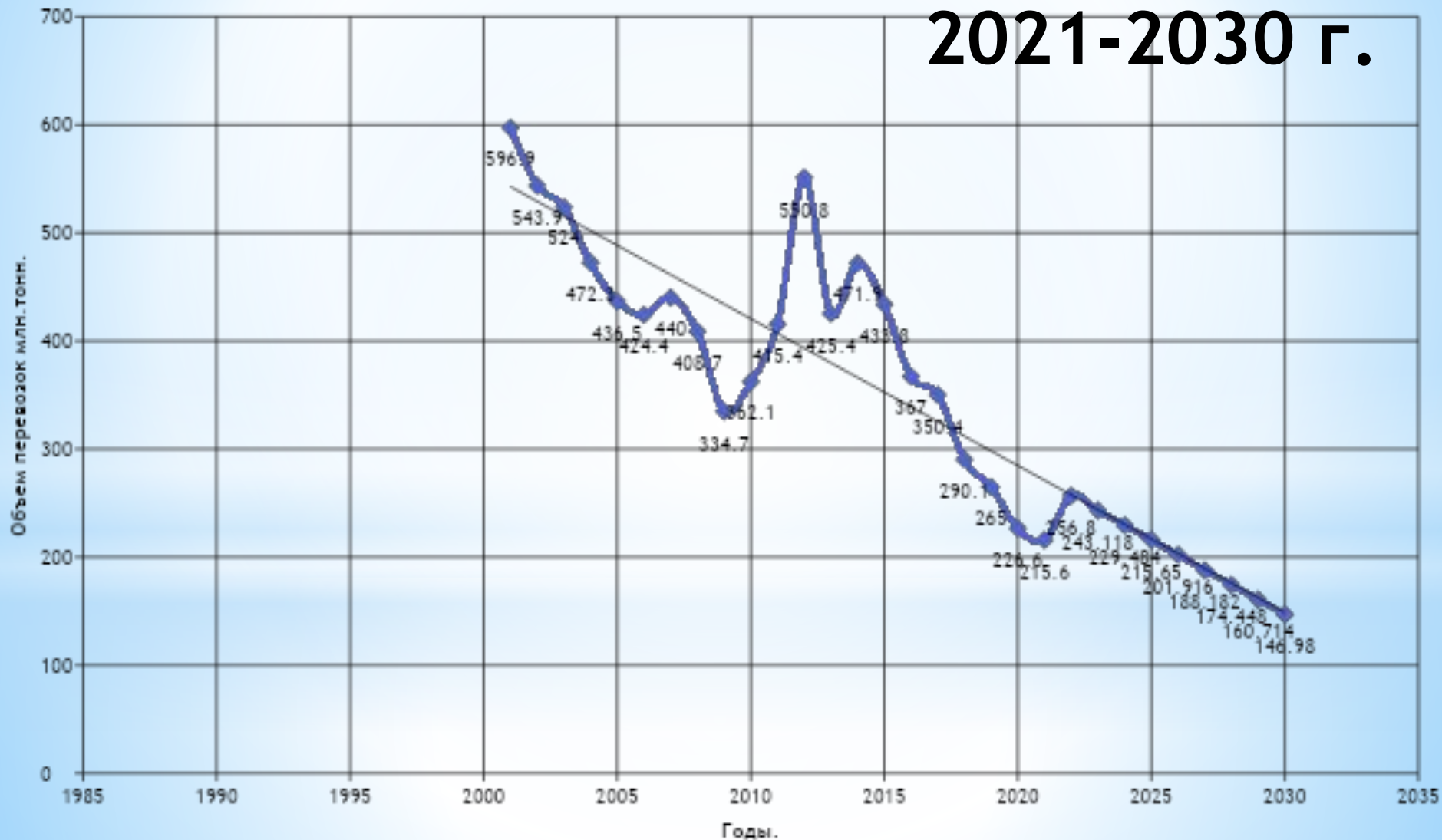
* Объем перевозок в Уральском Федеральном округе 2000-2021 г.



* Объем перевозок в Уральском Федеральном округе 2000-2021



* Прогноз объема перевозок в Уральском Федеральном округе на 2021-2030 г.



*** Прогноз объема перевозок в Уральском Федеральном округе на 2021-2030 г. путем построения полиномиальной линии тренда .**

