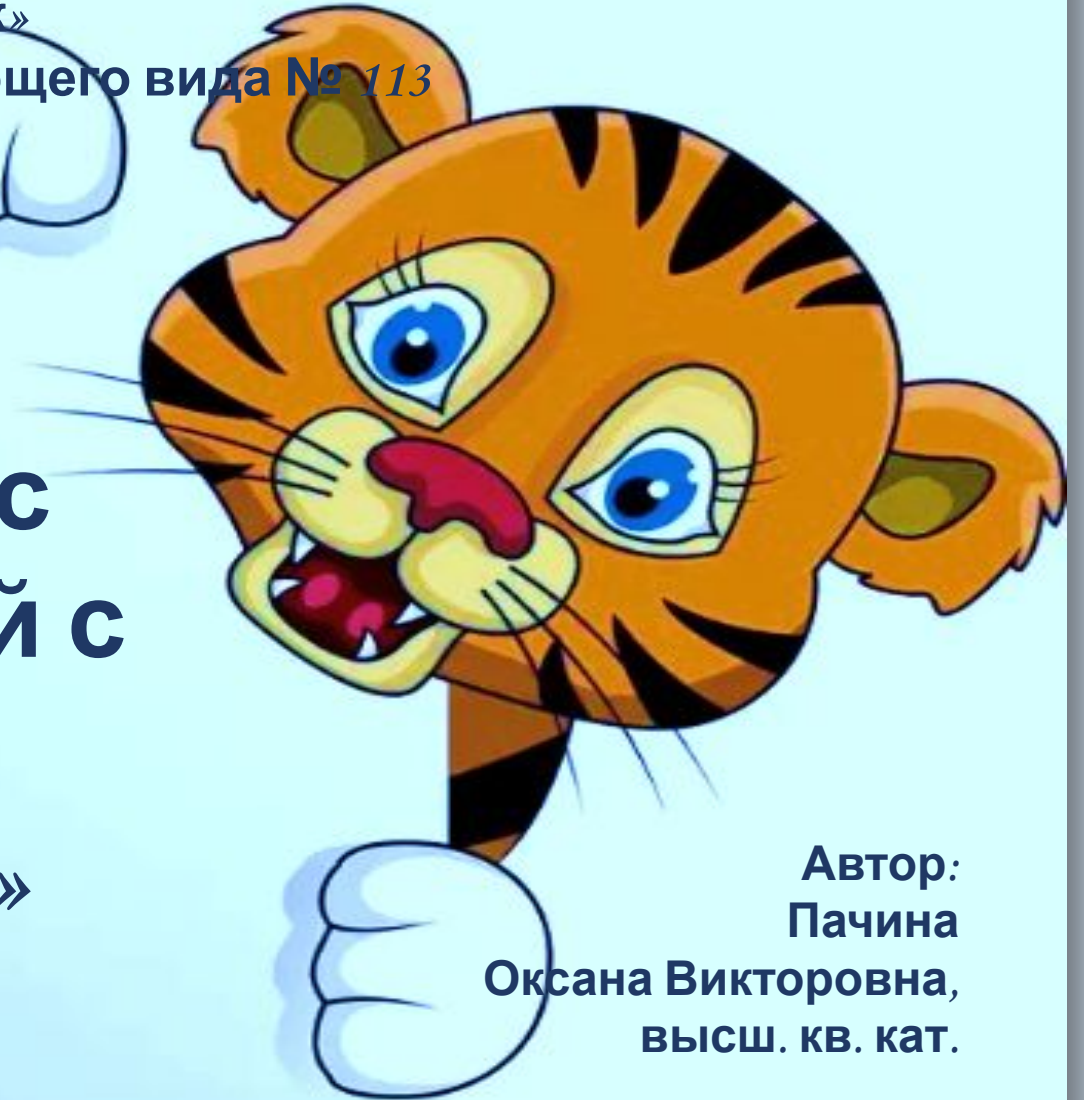


Муниципальное дошкольное
образовательное учреждение
дошкольного образования «Город
Архангельск»
Детский сад общеразвивающего вида № 113
«Ветерок»

**Мастер-класс
для родителей с
детьми
«ТИГРЁНОК»**

Автор:
Пачина
Оксана Викторовна,
высш. кв. кат.




Год наступает необычный,
Полосатый – энергичный
Он наряжен очень броско
В чёрно –рыжую полоску
Храбрый, мудрый
справедливый,
Волевой, трудолюбивый.
Он находчив и силен,
Добротою наделён.
Новых впечатлений ярких
И, конечно же, подарков!
Всё исполнится едва
Вступит тигр в свои права!



Нам понадобятся :


- ✓ цветная бумага
(оранжевого, черного и
белого цветов);
- ✓ клей;
- ✓ НОЖНИЦЫ;
- ✓ линейка;
- ✓ простой карандаш;
- ✓ фломастеры;
- ✓ НИТКИ.




Приступаем к работе

- бумагу оранжевого цвета разрезаем на четыре полосы ,
- складываем получившиеся полоски гармошкой и склеиваем их между собой,

:



- получившуюся гармошку связываем посередине нитками ,
- расправляем бумагу и склеиваем концы,



- рисуем и вырезаем все остальные детали тигрѐнка ,
- собираем и склеиваем все части тигрѐнка.





**С наступающим годом
ТИГРА!**