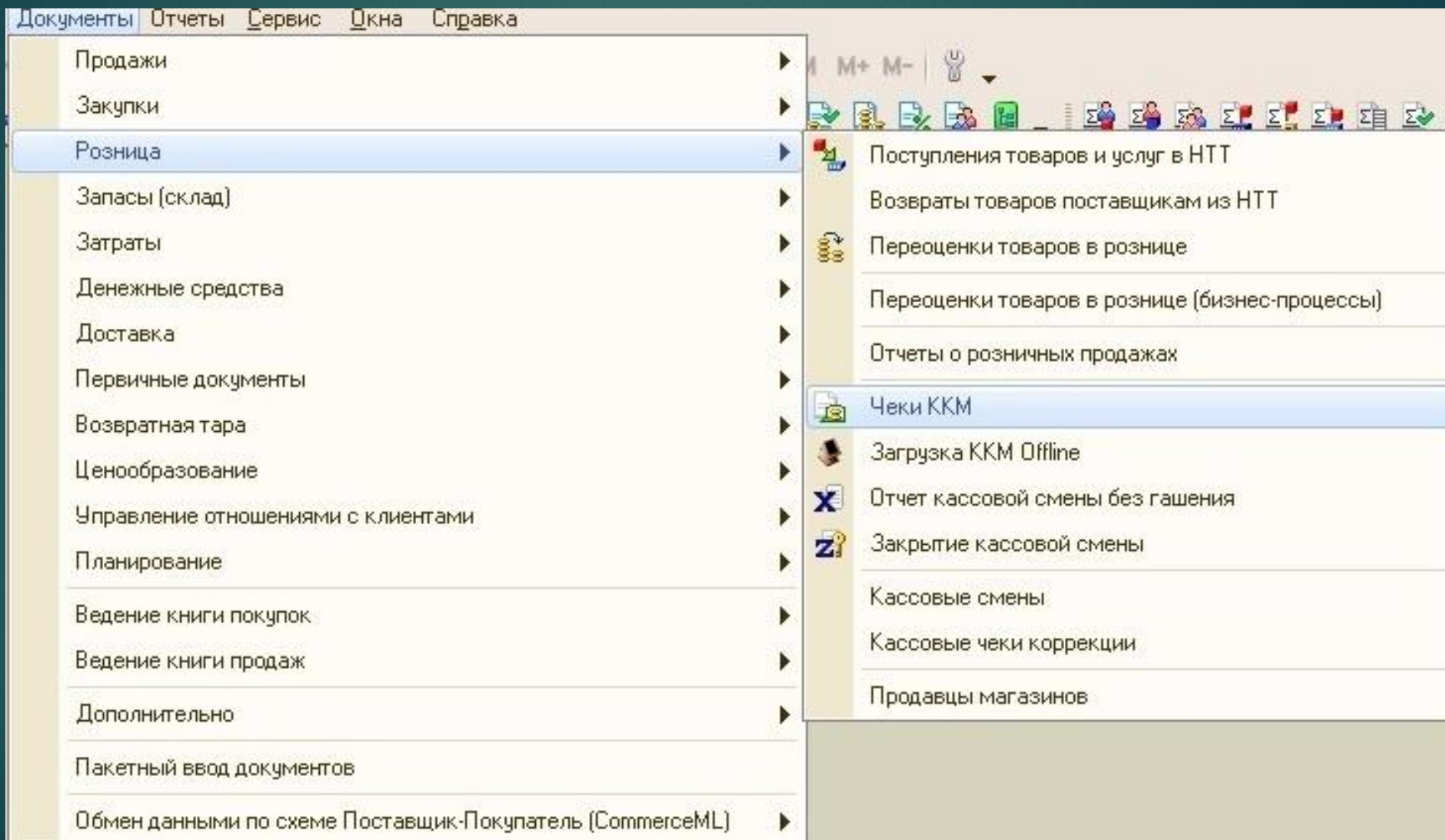


# «Дисконтная карта»

ПРОЕКТ НАКОПИТЕЛЬНЫХ КАРТ СКИДОК

# Принцип работы.





# ДИСКОНТНАЯ КАРТА

- ▶ Перед выдачей, необходимо завести новую карту в программу
- ▶ Так как накопления действуют по номеру карты у нас есть два варианта:
  - 1) *Требуем данные клиента для подвязки к номеру карты (ФИО, телефон, возраст)*
  - 2) *Не подвязываем клиента к номеру карт*

# КАК ЗАВЕСТИ КАРТУ ЗАХОДИМ В «ДИСКОНТНАЯ КАРТА»

Чек ККМ: продажа. Новый \*

Операция ▾ Цены и валюта... Действия ▾ Перейти ▾

Номер:  от: 14.02.2019 10:18:41 Касса ККМ: ТЕСТ

Склад: Симферополь основной

Дисконтная карта:  Оплата:  Наличные  Списанием

Товары  Дополнительно

Подбор Наценки Состав набора

№	Номенклатура	Характеристика номенклатуры	Серия номенклатуры	Количес...	Ед.	К.	Цена	Сумма без ...	% Руч.ск.	% Авт.ск.	Сумма
1	Гвозди строит. 1,8x32 (25 кг) ГОСТ4028-63			0,100	шт	1,000	3 000,00	300,00			300,00
2	B-FB 4,8x102 Саморез гк/металл (уп. 25 шт)			5,000	упак	1,000	100,00	500,00			500,00

Тип цен: Не заполнено

Сумма оплаты:  Сдача (руб.): **0,00**

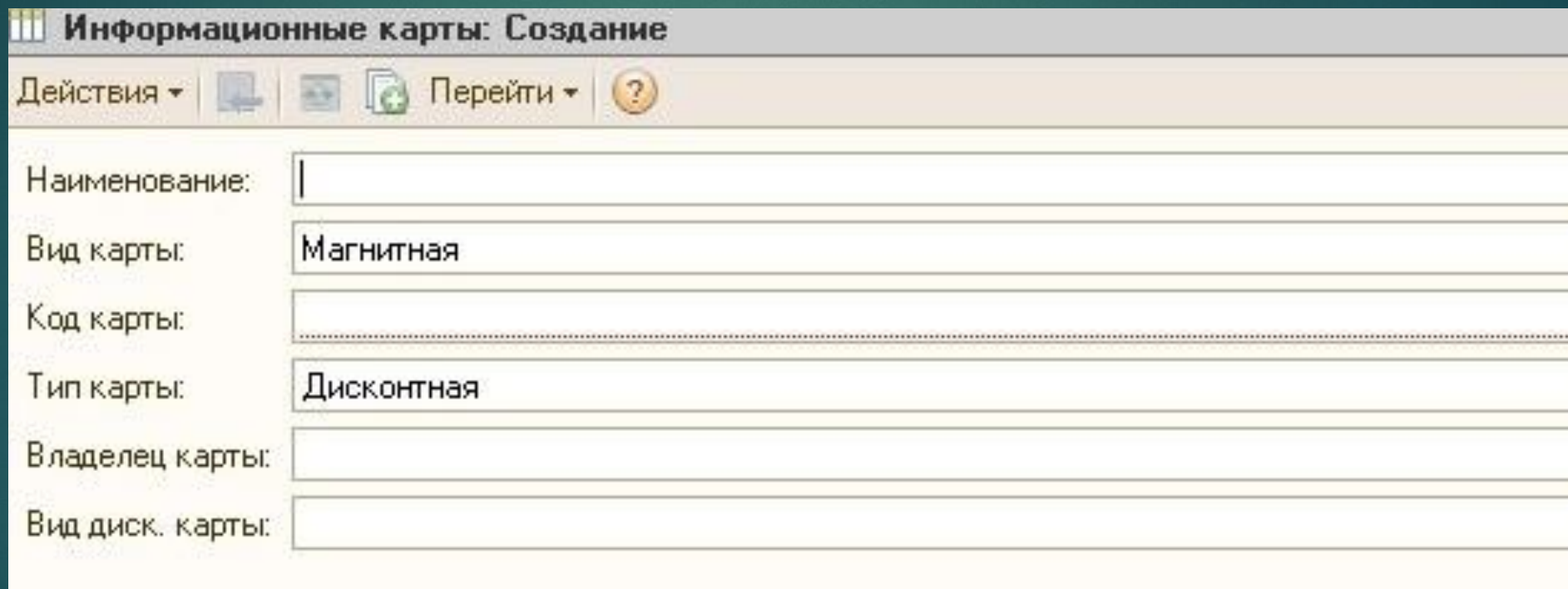
Всего (руб.): **800,00**

Комментарий:

Номер чека:  Номер секции:

# КАК ЗАВЕСТИ КАРТУ




нажимаем «+» «добавить»



The screenshot shows a window titled "Информационные карты: Создание" (Information Cards: Creation). The window has a menu bar with "Действия" (Actions) and "Перейти" (Go), and a toolbar with icons for a printer, a folder, a document with a plus sign, and a help icon. The main area contains several input fields:

Наименование:	<input type="text"/>
Вид карты:	<input type="text" value="Магнитная"/>
Код карты:	<input type="text"/>
Тип карты:	<input type="text" value="Дисконтная"/>
Владелец карты:	<input type="text"/>
Вид диск. карты:	<input type="text"/>

Информационные карты: Создание \*

Действия ▾ |  |  |  | Перейти ▾ | 

Наименование:	001 Накопительная
Вид карты:	Магнитная
Код карты:	001
Тип карты:	Дисконтная
Владелец карты:	
Вид диск. карты:	Накопительная

Наименование (Указываем номер карты и имя): 001  
Накопительная

Вид карты: Магнитная

Код карты = Номер карты: «001»

Тип карты: Дисконтная

Владелец карты: пусто или указываем карточку клиента

Вид дисконтной карты: Накопительная

# Для того чтобы использовать карту клиента мы должны выбрать заведенную карту

- ▶ Это сделать просто указав в поиске номер карты

Код	Наименование	Код карты	Владелец карты
T00000007	001	001	Агора 000
T00000015	001 Накопительная	001	Абдиев Энвер Мустафаевич
T00000008	002	002	АИСК
T00000016	002 Накопительная	002	
T00000009	003	003	АЛЕКСАНДР
T00000010	004	004	Агора 000
T00000003	C400-1	00001	Абдиев Энвер Мустафаевич
T00000004	C400-2	00002	Аблязимов Эрнур Недимович
T00000005	C400-3	00003	Агора 000
T00000006	C5000-1	00004	Абдиев Энвер Мустафаевич
T00000012	N1		АГАТ СК 000
T00000013	N2		АГАТ СК 000
T00000014	N3		АГАТ СК 000
T00000002	Карта		Бакунец Андрей Андреевич
T00000001	Карта 5%		Пинчук
T00000011	фикс		Ятло Татьяна Александровна

**Поиск**

Искать: 001

Искать

Отмена (Ctrl+Enter)

Справка

Поиск

Направление

Поиск по подстроке

Поиск по значению

Вперед

Назад

С начала

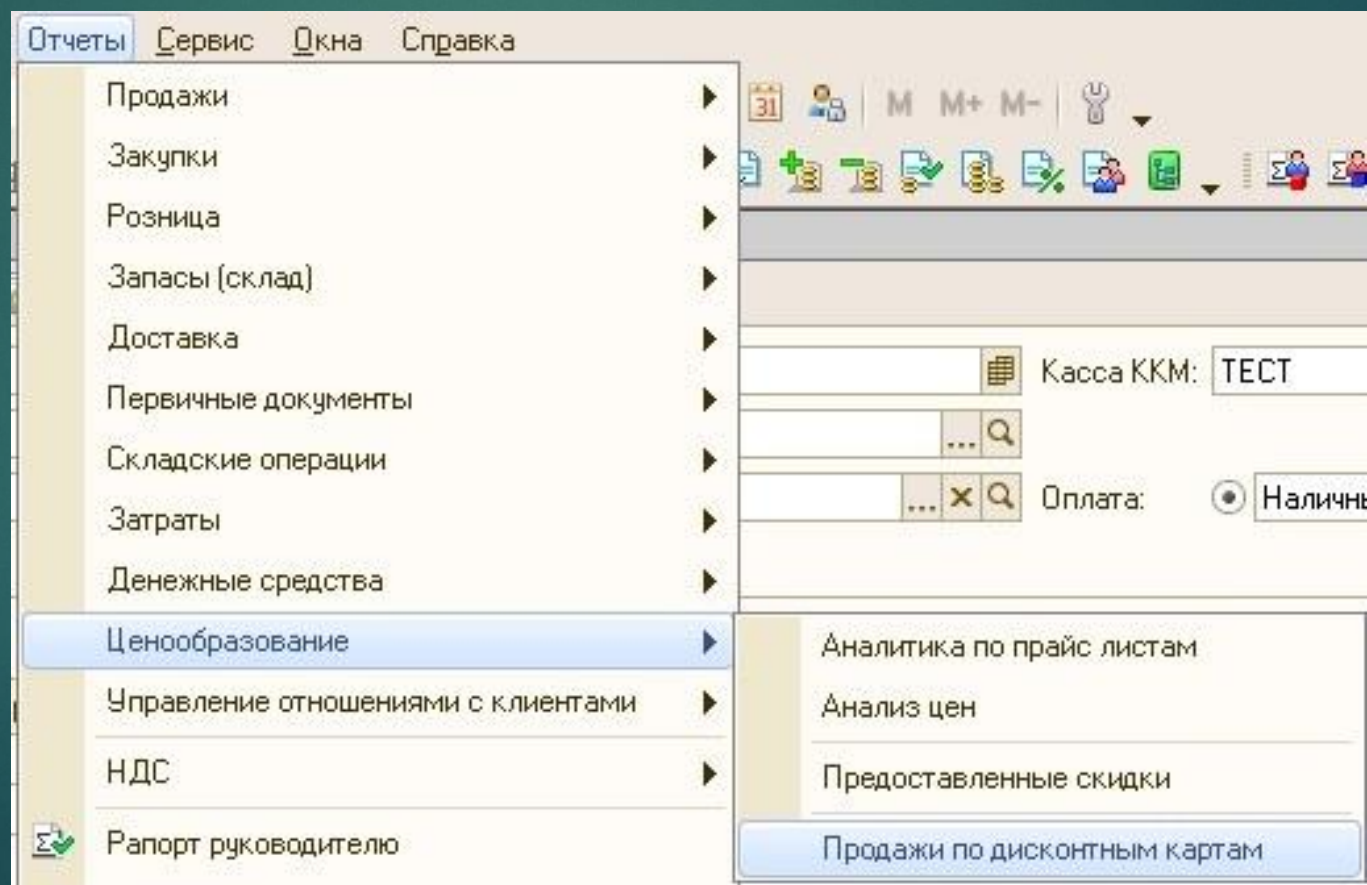
По текущей колонке

Учитывать регистр

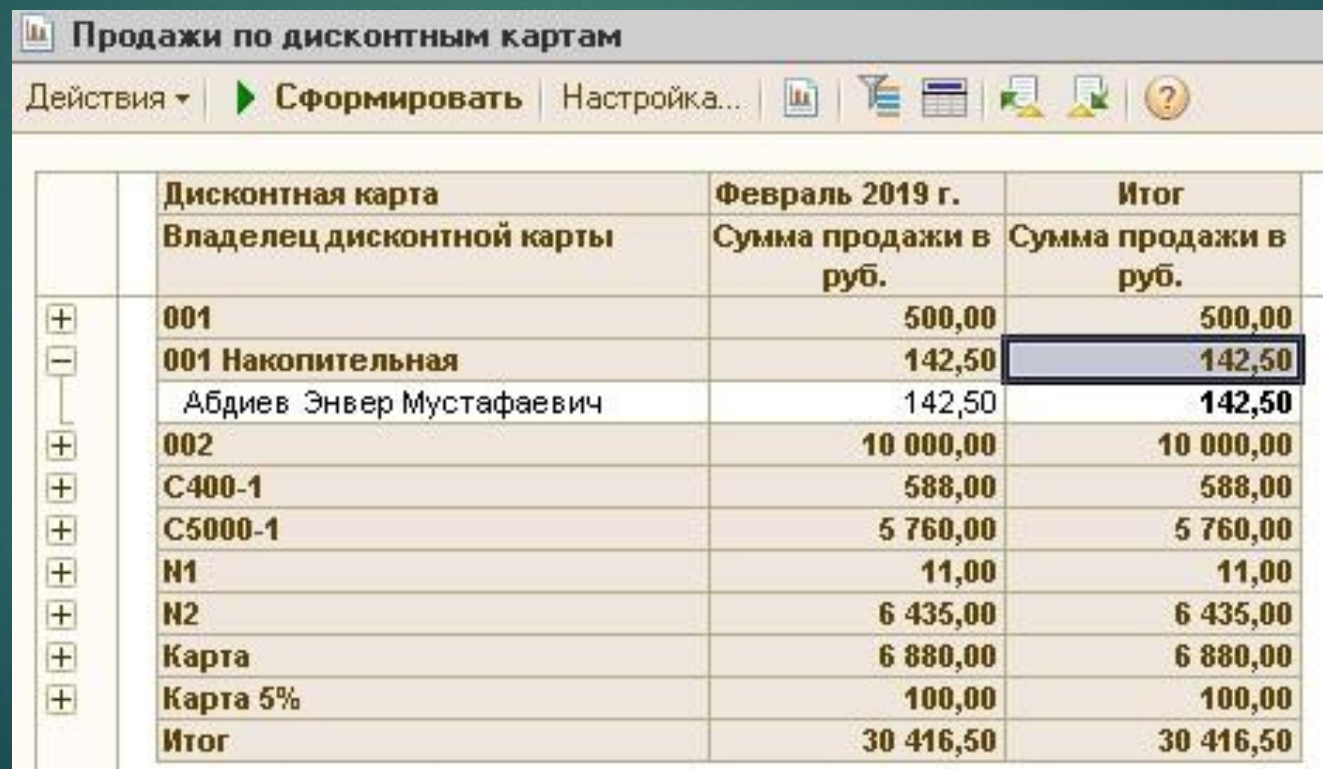




Чтобы проверить сумму накоплений по карте и узнать периодичность покупок заходим в отчет



Отчет можно настроить как вам  
удобно.  
Например так:



	Дисконтная карта	Февраль 2019 г.	Итог
	Владелец дисконтной карты	Сумма продажи в руб.	Сумма продажи в руб.
+   -	<b>001</b>	500,00	500,00
	<b>001 Накопительная</b>	142,50	142,50
	Абдиев Энвер Мустафаевич	142,50	142,50
+	<b>002</b>	10 000,00	10 000,00
+	<b>C400-1</b>	588,00	588,00
+	<b>C5000-1</b>	5 760,00	5 760,00
+	<b>N1</b>	11,00	11,00
+	<b>N2</b>	6 435,00	6 435,00
+	<b>Карта</b>	6 880,00	6 880,00
+	<b>Карта 5%</b>	100,00	100,00
	<b>Итог</b>	30 416,50	30 416,50



# СПАСИБО ЗА ПРОСМОТР

▶ ХОРОШИХ ПРОДАЖ!