

Государственное казенное общеобразовательное учреждение
Краснодарского края специальная (коррекционная) школа-интернат
с. Ванновского


Нижняя сорочка, ткани для пошива, детали, швы.

Автор:

Курьянова Светлана Алексеевна

*Учитель-дефектолог первой категории,
учитель профессионально-трудового
обучения*

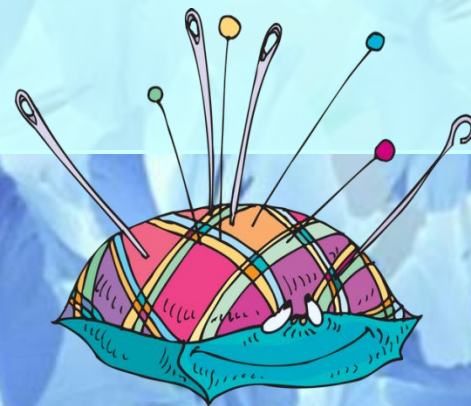
**К большому
терпению придет и
уменье**

The background of the slide features a soft-focus image of numerous flowers. The flowers are primarily light blue and white, with some darker blue accents. They are scattered across the frame, creating a delicate and airy atmosphere. The overall color palette is cool and pastel.

Отгадайте загадку

Я - сестра иголки,
Но не шью совсем, -
Скалывать детали
Помогаю всем.

Булавка




- Как перевести контурные линии с одной детали кроя на другую с помощью булавок?
- Как перенести контурные линии с помощью копировальных строчек?
- Какими нитками прокладывают копировальные строчки?


Разгадайте ребус

Сорочка

40



””””



13.12.16.

Тема урока:

**Нижняя сорочка,
ткани для пошива
детали, швы.**






ART 53140

















Физминутка

**Вы, наверное, устали?
Ну, тогда все дружно встали.
Вверх ладошки! Хлоп! Хлоп!
По коленкам – шлёп, шлёп!
По плечам теперь похлопай!
Будем мы учиться шить
Ровно строчечку строчить.**

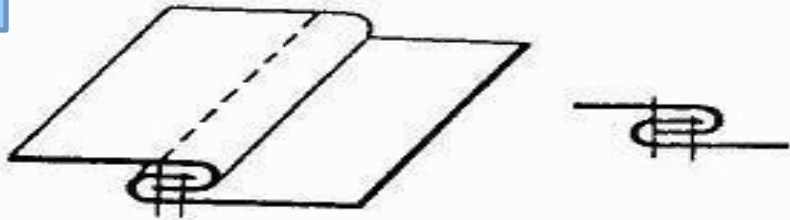


Сорочка с круглым вырезом.

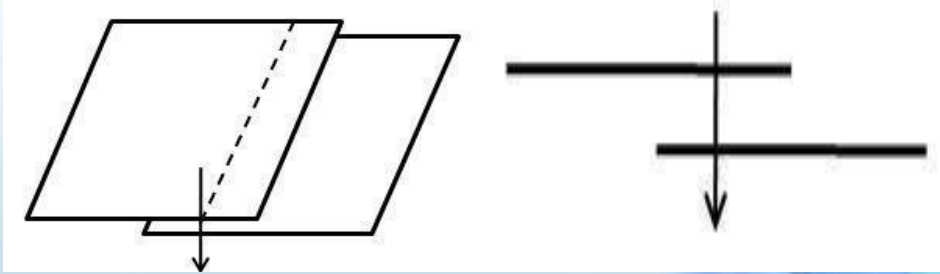




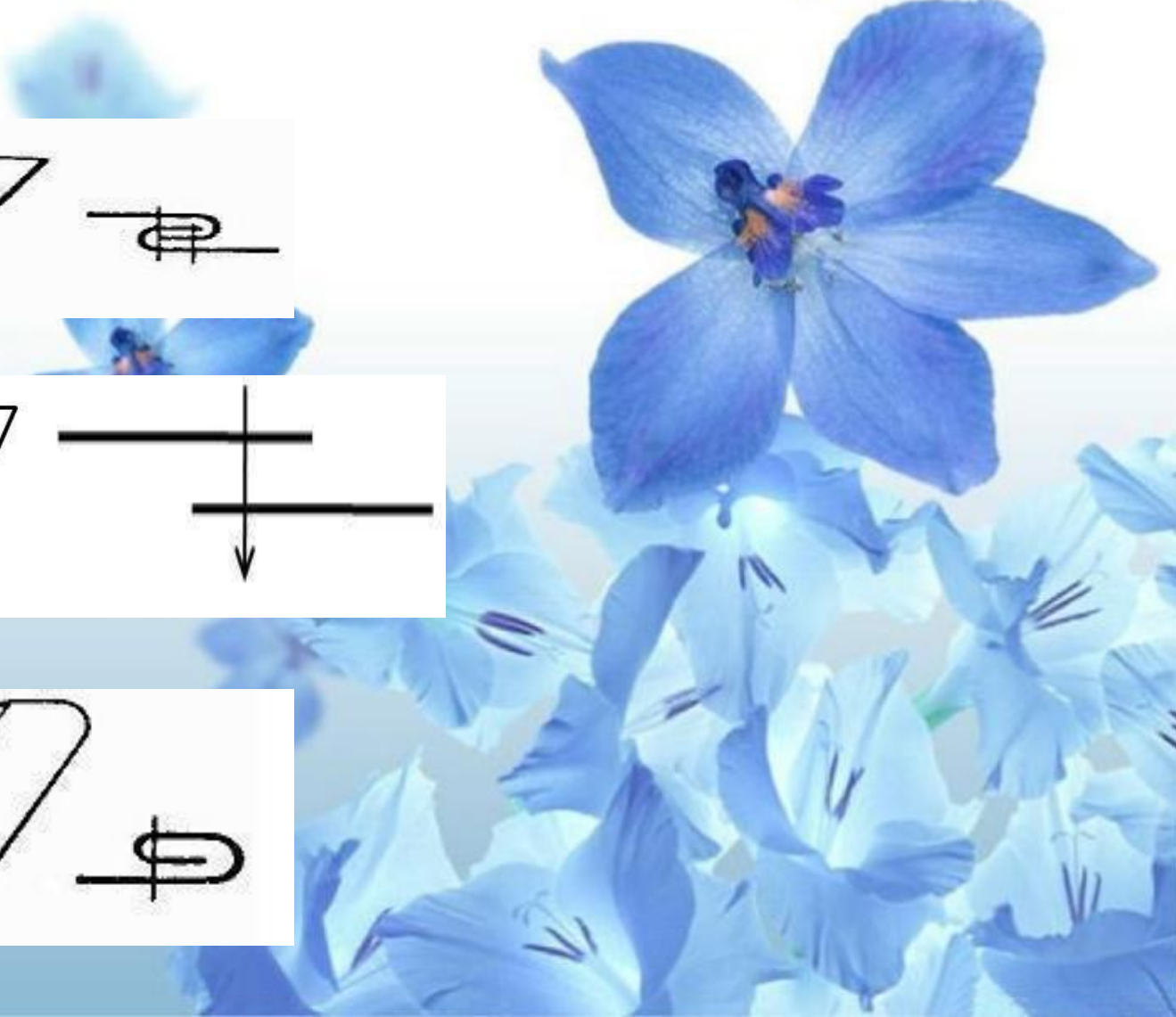
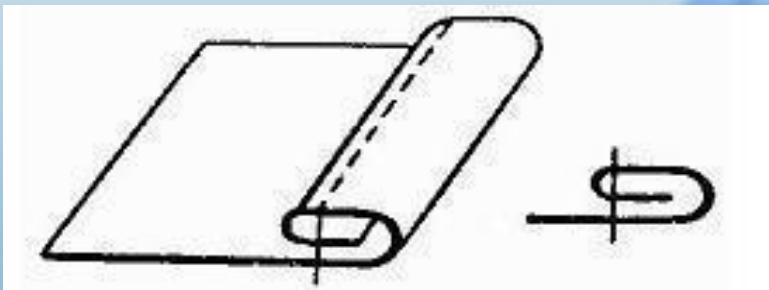
1



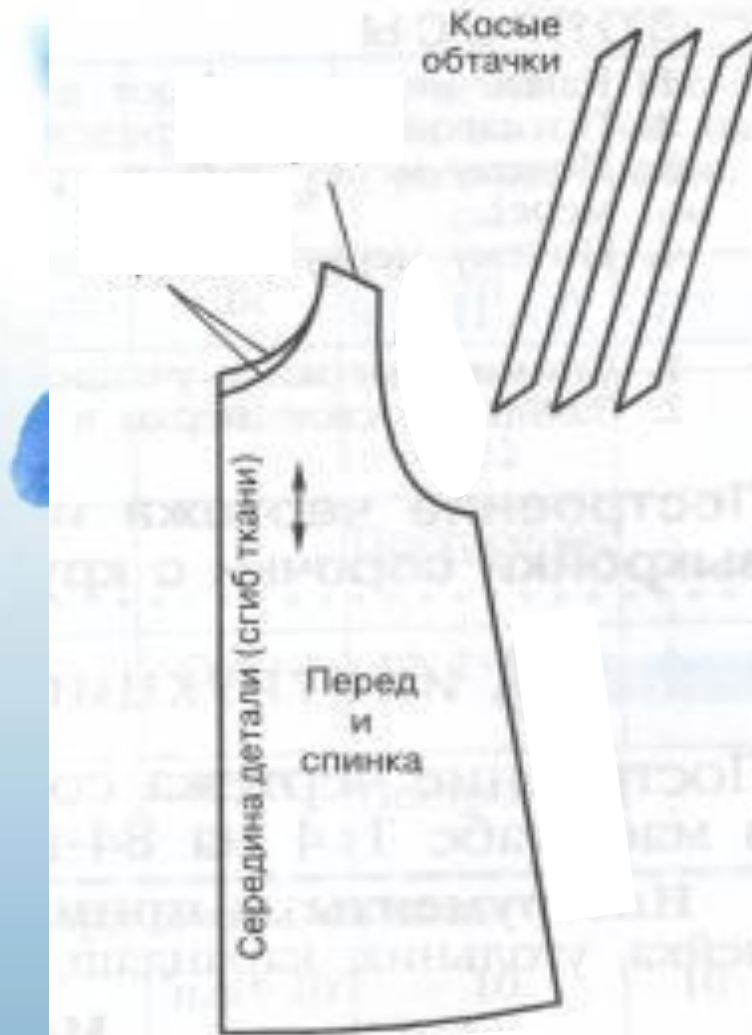
2



3



Детали сорочки



Тест

- Сорочка это -
- А) плечевое изделие
- Б) поясное изделие
- Сорочка относится к
- А) к бельевым изделиям
- Б) к верхней одежде
- При пошиве применяют швы
- А) стачной, шов вподгибку с закрытым срезом
- Б) запошивочный, шов вподгибку с закрытым срезом

РАБОТА С КОЛЛЕКЦИЕЙ ТКАНИ



Спасибо за внимание



Интернет-ресурсы:

- <https://infourok.ru/material.html?mid=44218>
- <https://infourok.ru/prezentaciya-po-tehnologii-na-temu-nochnaya-sorochka-klass-3227213.html>
- <https://uchitelya.com/tehnologiya/97049-prezentaciya-nochnaya-sorochka-i-ee-istoriya-7-klass.html>