

Привет, друзья!



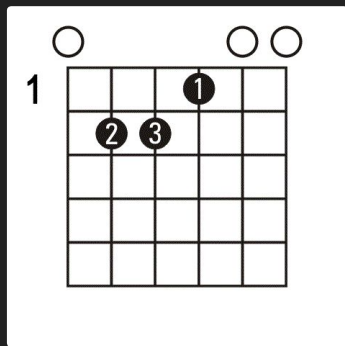
Как прошла неделя?



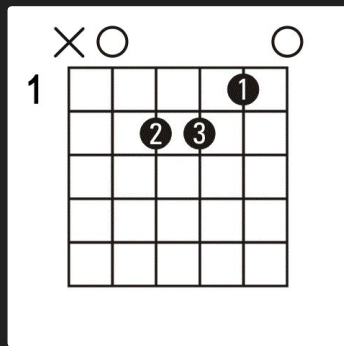
А как у нас с домашкой?



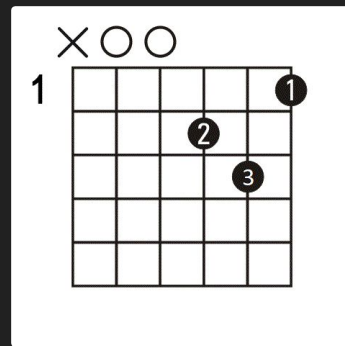
# Вспоминаем аккорды



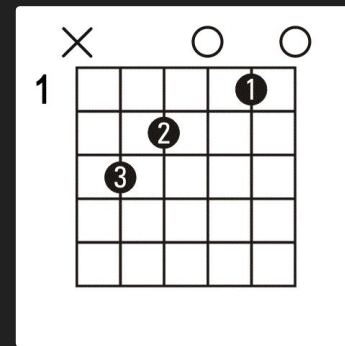
**E**



**Am**

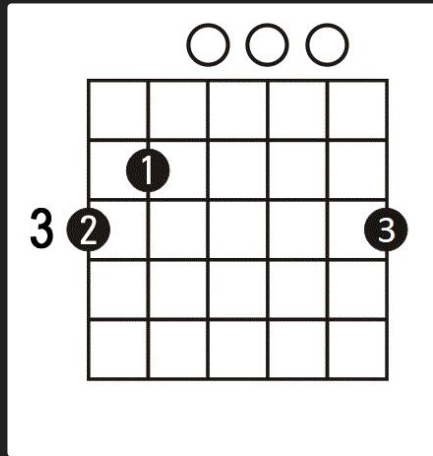


**Dm**

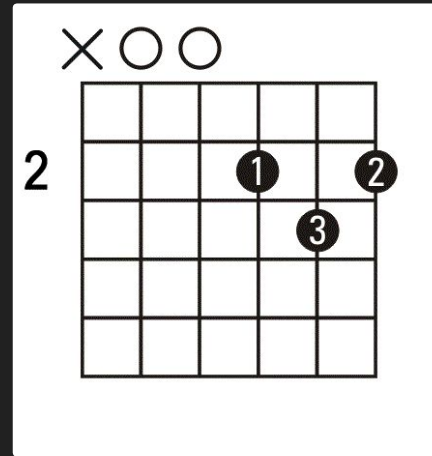


**C**

# Вспоминаем аккорды



**G**



**D**

Бой!



1

и

2

и

3

и

4

и



Потренируемся играть двумя пальцами



1

**4**  
**4**

1—3—4—  
1—2—4—  
1—3—4—





# Не забыть!

- Следим за большим пальцем
- Не оттопыриваем остальные пальцы
- Не подсматриваем у соседа - концентрируемся на своих руках

# Гитарные бои

Что себе представляет обычный человек



Что должны представлять вы



# Техника “боя”

- Все бои состоят из комбинации 3-х элементов:  
вверх, вниз и “чпок”
- Будем играть бои указательным пальцем
- Внимательно считаем, чтобы не ошибаться!

Потренируемся перед боем!



Вниз



Вверх

И самое главное



Чпок!

Вот так






# Немного теории




# Длительности нот



- Четверть: один счет - один удар (посчитаем и прохлопаем в ладоши)

# Длительности нот



- Восьмая нота: один счет - два удара (посчитаем и прохлопаем в ладоши)

# Переложим на бой



1



2




3



4

Добавим на 8-е ноты удар “вверх”



Новые “БОИ”

# Новые бои



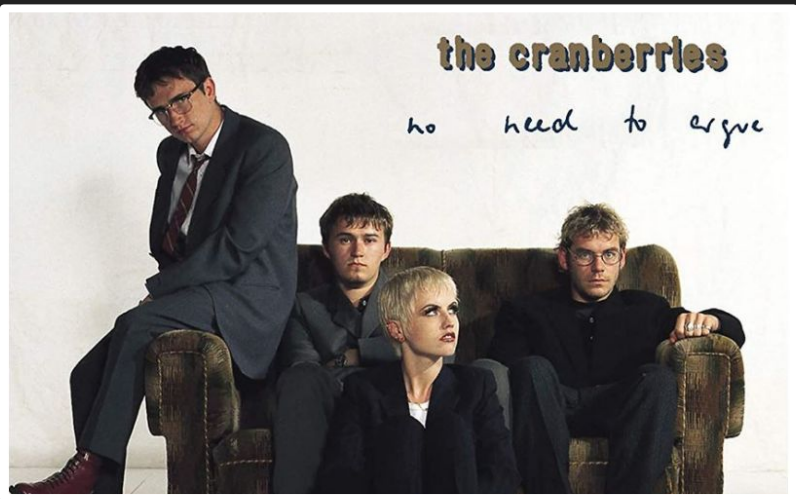
1

2

3

4

и



1



2



3



4



И





1



2




и

3



4



1



2



и

3



4



1

2

и

3

и

4

и



1



2



и



3

и



4

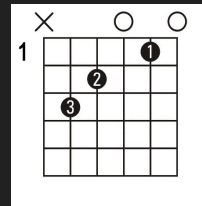
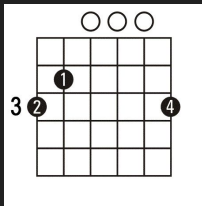



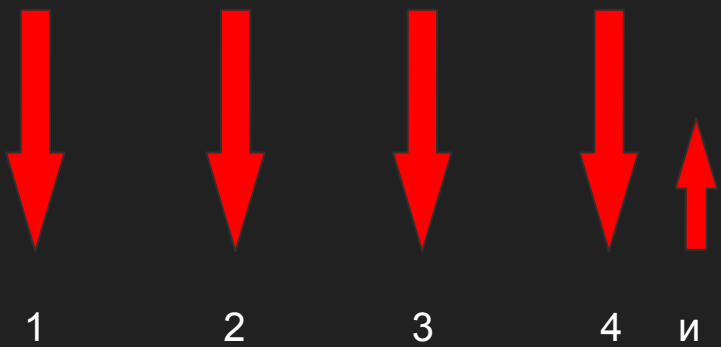


и

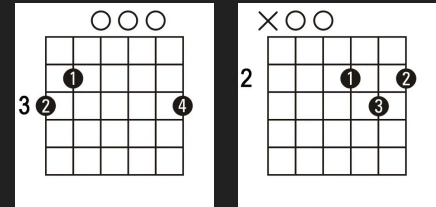

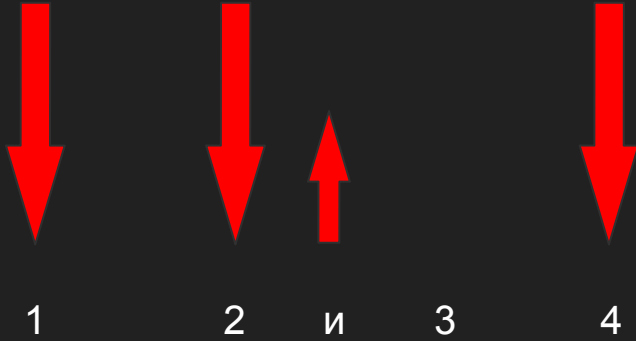
Давайте поиграем песни



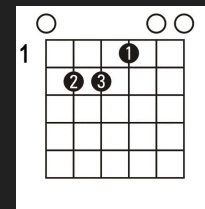
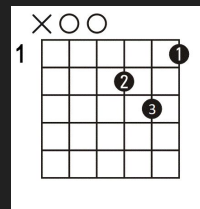

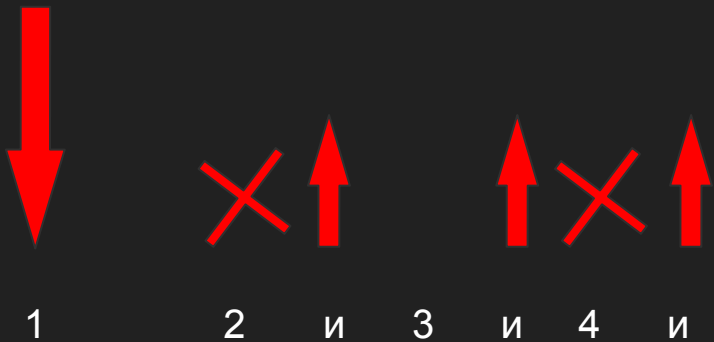
# Bob Dylan - Knockin' on Heaven's Door



# Imagine Dragons - Radioactive



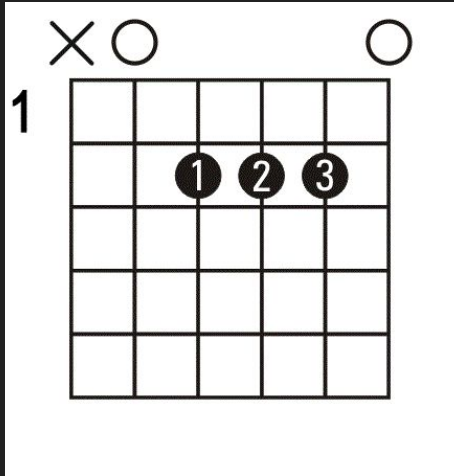
# Жуки - Батарейка



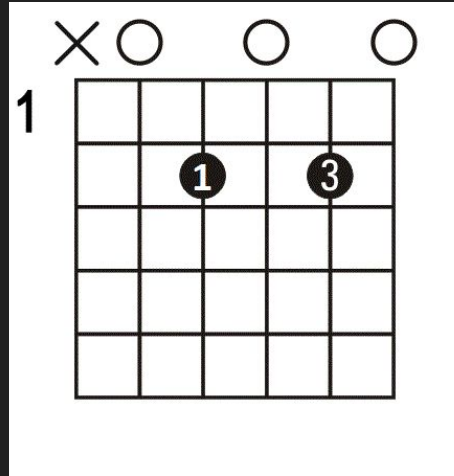


# Новые аккорды





**A**



**A7**

# Blues!



<b>A</b>	<b>A7</b>	<b>A</b>	<b>A7</b>

The complex block contains four chord diagrams for A major and A7 major. Each diagram shows a fretboard with strings 1-6 and frets 1-5. The diagrams are: 1. A major (x02232), 2. A7 major (x02232), 3. A major (x02232), and 4. A7 major (x02232). The diagrams are arranged in two rows of two.

# Домашнее задание

- Упражнение “гамма”
- Поиграть каждый новый бой по отдельности
- Поиграть каждый бой на разных аккордах
- Новые упражнения на перестановку аккордов “под метроном”
- Песни под видео на платформе

# На следующем уроке:

- Сами придумаем бой



# На следующем уроке:

- Узнаем про  
настроение аккордов



# На следующем уроке:

- Изучим первый аккорд с 4-мя пальцами



# Всем спасибо!



Соседа в охапку и бегом к админам подтвердить расписание следующего урока