



МИНИСТЕРСТВО ОБЩЕГО И ПРОФЕССИОНАЛЬНОГО
ОБРАЗОВАНИЯ
СВЕРДЛОВСКОЙ ОБЛАСТИ
ГАПОУ СО «ОБЛАСТНОЙ ТЕХНИКУМ ДИЗАЙНА И СЕРВИСА»


«Закройщик» 29.01.05

ВЫПУСКНАЯ КВАЛИФИКАЦИОННАЯ РАБОТА

Исполнитель: Демина Алена Олеговна
группа: 3-401

Руководитель: Перминова Виктория Павловна

ИТОГИ ОБУЧЕНИЯ



ПРОФЕССИОНАЛЬНЫЕ ДОСТИЖЕНИЯ




УЧАСТИЯ В КОНКУРСАХ



ПРОИЗВОДСТВЕННАЯ ПРАКТИКА В АТЕЛЬЕ ИП САДИЛОВА 2017



ПРОИЗВОДСТВЕННАЯ ПРАКТИКА В АТЕЛЬЕ АЛЕКСАНДРЫ НИКУЛИНОЙ



СВИДЕТЕЛЬСТВА ОБ ОСВОЕНИИ ПРОФЕССИОНАЛЬНЫХ МОДУЛЕЙ

СВИДЕТЕЛЬСТВО ОБ ОСВОЕНИИ ПРОФЕССИОНАЛЬНОГО МОДУЛЯ

ПМ.01 Прием заказов на изготовление изделий
Демина Елена Олеговна

обучающаяся на четвертом курсе по ППКРС профессии 29.01.05 «Закройщик» освоила программу профессионального модуля ПМ.01 Прием заказов на изготовление изделий в объеме 360 часов с «01» сентября 2014 г.

Результаты промежуточной аттестации по элементу

Элементы модуля (код и наименование МДК, код практики)	Формы промк
МДК 01.01. Выбор фасонов изделий	
МДК 01.02. Макетирование изделий	Диффери
УП.01 (Учебная практика)	Диффери
ПП.01 (Производственная практика)	Диффери

Итоговое испытание: экзамен (квалификационный) вышло

Оценка: 5 (отлично)

Итоги экзамена (квалификационного) по 1

Коды проверяемых компетенций	Показатели оценки результатов
ОК 2.	Организовывать собственную деятельность, выбирать оптимальные методы и способы выполнения производственных заданий, руководить работниками.
ОК 3.	Анализировать рабочую ситуацию, осуществлять текущий и итоговый контроль, оценку и коррекцию собственной деятельности, нести ответственность за результаты своей работы.
ОК 4.	Осуществлять поиск информации, необходимой для эффективного выполнения производственных заданий.
ПК 1.1.	Подбирать фасоны изделий с учетом особенностей телосложения заказчика.
ПК 1.2.	Выполнять зарисовку модели.
ПК 1.3.	Снимать мерки с фигуры заказчика.

Заключение: вид профессиональной деятельности

Дата: 17 мая 2018 года

Подпись члена экзаменационной комиссии: /Зам. дир. /Старший мастер /Директор

СВИДЕТЕЛЬСТВО ОБ ОСВОЕНИИ ПРОФЕССИОНАЛЬНОГО МОДУЛЯ

ПМ.03 Раскрой при пошиве и перекрой при ремонте и обновлении изделий
Демина Елена Олеговна

обучающаяся на четвертом курсе по ППКРС профессии 29.01.05 «Закройщик» освоила программу профессионального модуля ПМ.03 Раскрой при пошиве и перекрой при ремонте и обновлении изделий в объеме 354 часа с «1» сентября 2014 г.

Результаты промежуточной аттестации по элементу

Элементы модуля (код и наименование МДК, код практики)	Формы промк
МДК 03.01. Раскладка лекал и выкраивание деталей	
МДК 03.02. Раскладка лекал изделий сложных конструкций и выкраивание деталей	Дифф
УП.03 (Учебная практика)	Дифф
ПП.03 (Производственная практика)	Дифф

Итоговое испытание: экзамен (квалификационный) вышло

Оценка: 5 (отлично)

Итоги экзамена (квалификационного) по 1

Коды проверяемых компетенций	Показатели оценки результатов
ОК 2.	Организовывать собственную деятельность, выбирать оптимальные методы и способы выполнения производственных заданий, руководить работниками.
ОК 3.	Анализировать рабочую ситуацию, осуществлять текущий и итоговый контроль, оценку и коррекцию собственной деятельности, нести ответственность за результаты своей работы.
ПК 3.1.	Выполнять раскладку лекал на мат.
ПК 3.3.	Контролировать качество раскладки деталей.

Заключение: вид профессиональной деятельности

Дата: 24 мая 2018 года

Подпись члена экзаменационной комиссии: /Зам. дир. /Старший мастер /Директор

СВИДЕТЕЛЬСТВО ОБ ОСВОЕНИИ ПРОФЕССИОНАЛЬНОГО МОДУЛЯ

ПМ.04 Пошив изделий по индивидуальным заказам
Демина Елена Олеговна

обучающаяся на четвертом курсе по ППКРС профессии 29.01.05 «Закройщик» освоила программу профессионального модуля ПМ.04 Пошив изделий по индивидуальным заказам в объеме 1306 часов с «1» сентября 2014 г.

Результаты промежуточной аттестации по элементу

Элементы модуля (код и наименование МДК, код практики)	Формы промк
МДК 04.01. Технология изготовления изделий по индивидуальным заказам	Эк
МДК 04.02. Изготовление изделий с учетом свойств тканей и трикотажных материалов	Дифференци
УП.04 (Учебная практика)	Дифференци
ПП.04 (Производственная практика)	Дифференци

Итоговое испытание: экзамен (квалификационный) вышло

Оценка: 5 (отлично)

Итоги экзамена (квалификационного) по 1

Коды проверяемых компетенций	Показатели оценки результатов
ОК 2.	Организовывать собственную деятельность, выбирать оптимальные методы и способы выполнения производственных заданий, руководить работниками.
ОК 3.	Анализировать рабочую ситуацию, осуществлять текущий и итоговый контроль, оценку и коррекцию собственной деятельности, нести ответственность за результаты своей работы.
ОК 6.	Работать в команде, эффективно общаться с коллегами, руководством, клиентами.
ПК 5.1.	Определять посылку изделия на фигу.
ПК 5.2.	Уточнять положение отдельных деталей.

Заключение: вид профессиональной деятельности

Дата: 29 мая 2018 года

Подпись члена экзаменационной комиссии: /Зам. дир. /Старший мастер /Директор

СВИДЕТЕЛЬСТВО ОБ ОСВОЕНИИ ПРОФЕССИОНАЛЬНОГО МОДУЛЯ

ПМ.06 Выполнение ремонта тканей и швейных изделий
Демина Елена Олеговна

обучающаяся на третьем курсе по ППКРС профессии 29.01.05 «Закройщик» освоила программу профессионального модуля ПМ.06. Выполнение ремонта тканей и швейных изделий в объеме 102 часа с «01» сентября 2014 г. по «28» апреля 2017 г.

Результаты промежуточной аттестации по элементам профессионального модуля

Элементы модуля (код и наименование МДК, код практики)	Формы промежуточной аттестации	Оценка
МДК 06.01. Выполнение ремонта и обновление швейных изделий	Дифференцированный зачет	4 (хорошо)
УП.06 (Учебная практика)	Дифференцированный зачет	5 (отлично)
ПП.06 (производственная практика)	Дифференцированный зачет	5 (отлично)

Итоговое испытание: экзамен (квалификационный) по выполнению комплексного практического задания

Оценка: 5 (отлично)

Итоги экзамена (квалификационного) по профессиональному модулю

Коды проверяемых компетенций	Показатели оценки результатов	Оценка (да/нет)
ОК 2.	Организовывать собственную деятельность, исходя из цели и способов ее достижения, определенных руководителем.	Да
ОК 3.	Анализировать рабочую ситуацию, осуществлять текущий и итоговый контроль, оценку и коррекцию собственной деятельности, нести ответственность за результаты своей работы.	Да
ПК 6.1.	Выявлять область и вид ремонта.	Да
ПК 6.2.	Подбирать материалы для ремонта.	Да
ПК 6.3.	Выполнять технологические операции по ремонту изделий на оборудовании и вручную.	Да

Заключение: вид профессиональной деятельности **ОСВОЕНЫ**

Дата: 28 апреля 2017 года

Подпись члена экзаменационной комиссии: /Зам. директора по УПР /Л.А. Стриганова /Старший мастер /Е.Д. Карпанова /Директор аттест. «АЛЕВТИНА» /А.А. Мартиросян

ПЛАНЫ НА БУДУЩЕЕ





ТЕМА ВЫПУСКНОЙ КВАЛИФИКАЦИОННОЙ РАБОТЫ:

•«РАЗРАБОТКА И ИЗГОТОВЛЕНИЕ МОДЕЛИ
МОЛОДЕЖНОГО КОМПЛЕКТА ДЛЯ ОТДЫХА»




ЦЕЛЬ ВЫПУСКНОЙ КВАЛИФИКАЦИОННОЙ РАБОТЫ:

РАЗРАБОТАТЬ И ИЗГОТОВИТЬ МОДЕЛЬ
МОЛОДЕЖНОГО КОМПЛЕКТА ДЛЯ
ОТДЫХА

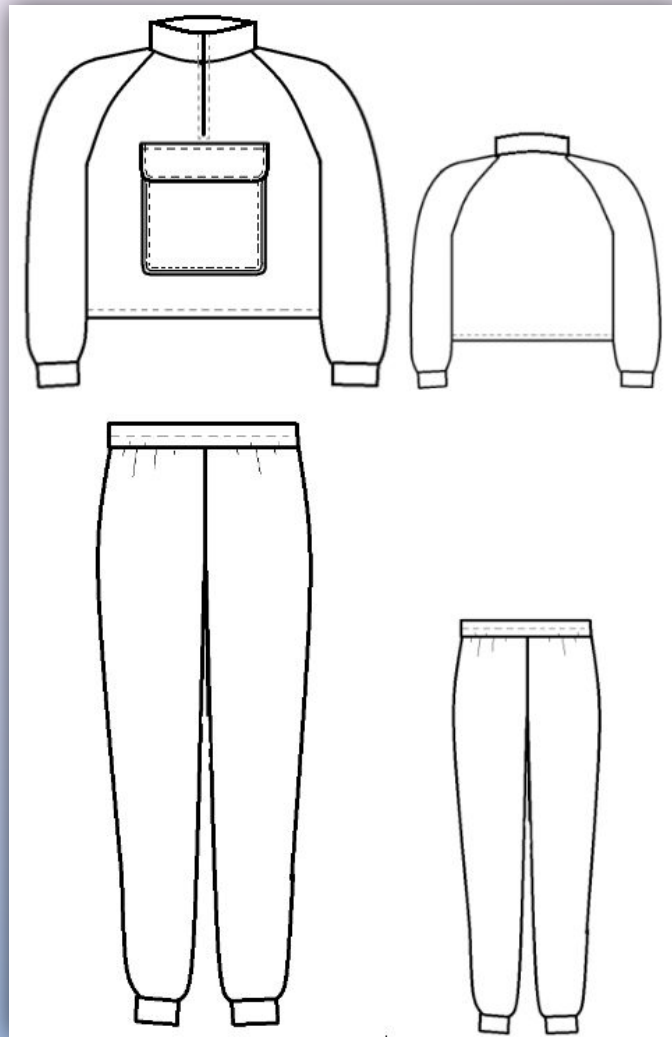
ЗАДАЧИ:

- ПРОАНАЛИЗИРОВАТЬ МОДНЫЕ ТРЕНДЫ И СООТНЕСТИ ИХ С ЖЕЛАЕМОЙ МОДЕЛЬЮ ЗАКАЗЧИКА
- РАЗРАБОТАТЬ КОНСТРУКЦИЮ КОМПЛЕКТА
- ВЫБРАТЬ ПОДХОДЯЩУЮ ТЕХНОЛОГИЧЕСКУЮ ОБРАБОТКУ
- ИЗГОТОВИТЬ КОМПЛЕКТ

МОДНЫЕ ТЕНДЕНЦИИ 2018



ТЕХНИЧЕСКИЙ РИСУНОК



РАЗМЕРНЫЕ ПРИНЗАКИ

Наименование измерения	Условные обозначения	Значение измерения конкретной фигуры, см	Значение измерения типовой фигуры, см	Величина отклонения, см
1	2	3	4	5
Рост	Р	164,0	164,0	0
Полуобхват шеи	Сш	18,0	18,0	-0,2
Полуобхват груди первый	СгI	41,0	41,0	0
Полуобхват груди второй	СгII	42,5	42,3	0,2
Полуобхват груди третий	СгIII	41,5	42,0	-0,5
Полуобхват талии	Ст	33,0	32,4	-0,6
Полуобхват бедер	Сб	47,0	47,0	0
Ширина груди	Шг	16,5	16,4	0,1
Ширина плеча	Шп	12,0	12,9	-0,9
Длина рукава	Др	56,0	56,0	0
Обхват плеча	Оп	28,5	28,2	0,3
Обхват запястья	Озап	16,0	16,0	0
Длина спины до талии	ДтсII	40,5	40,5	0
Высота груди	ВгII	24,5	25,2	-0,7
Длина талии переда	ДтпII	40,0	41,8	-1,8
Высота плеча косая	ВпкII	41,0	42,0	-1,0
Ширина спины	Шс	16,0	16,2	-0,2
Высота проймы сзади	ВпрзII	20,0	20,8	-0,8
Обхват бедра	Обед	56,0	56,5	-0,5
Обхват колена	Ок	36,0	36,0	0
Длина от талии до колена	Дтк	58,0	58,2	-0,2

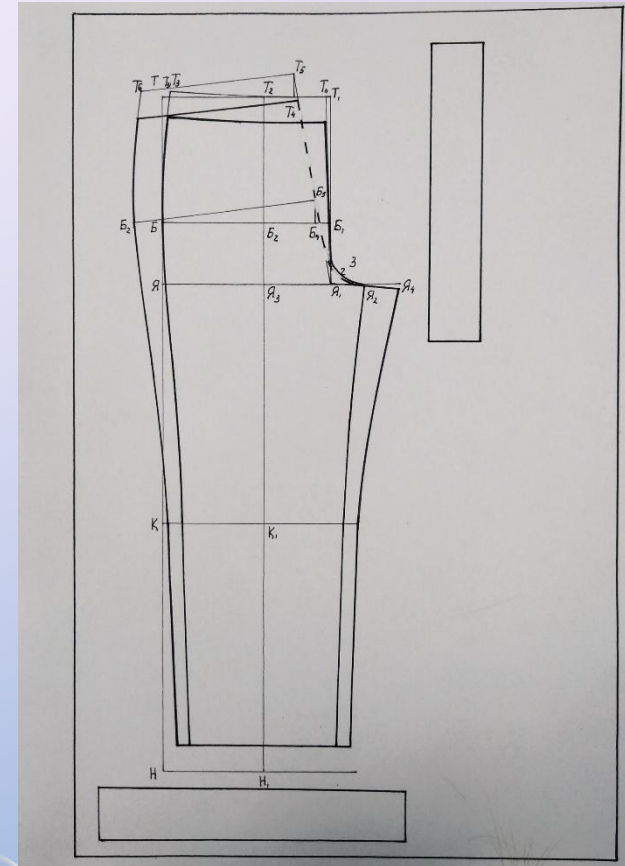
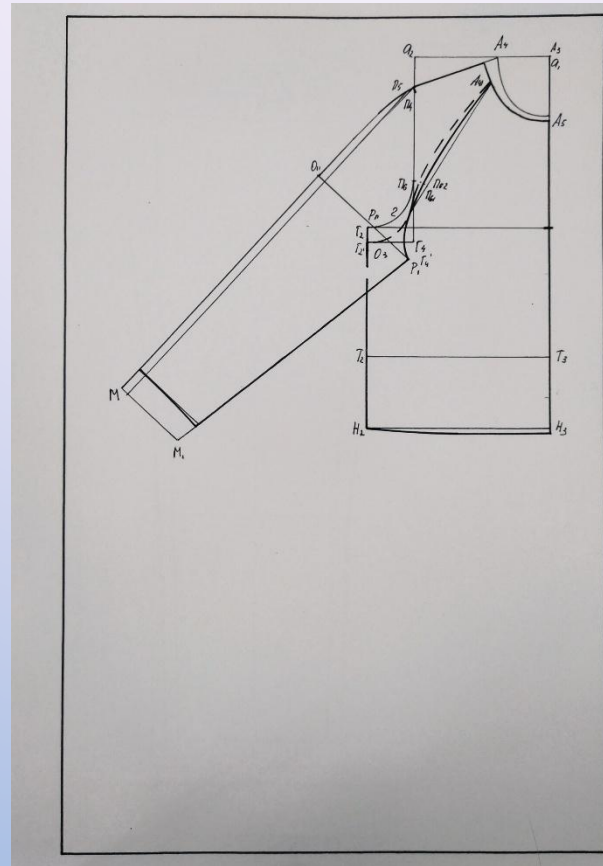
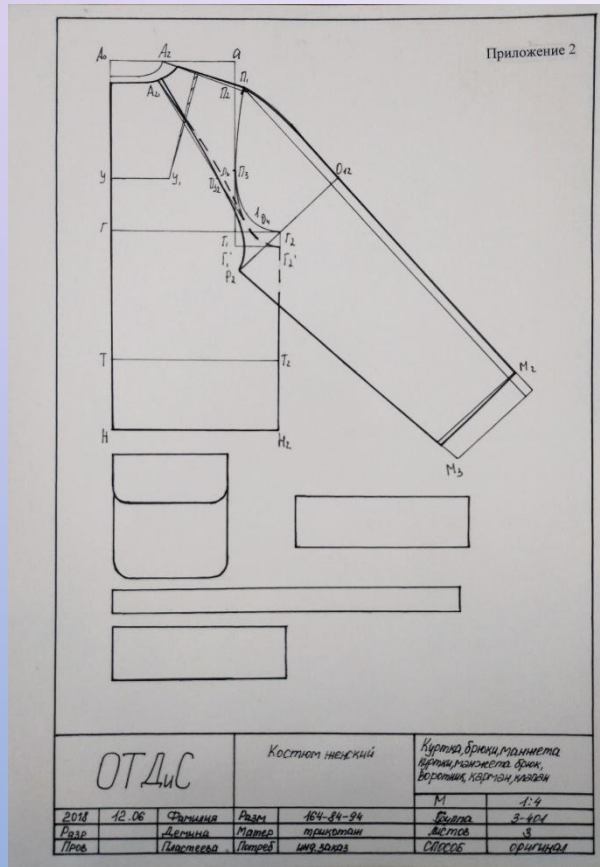
ПРИБАВКИ

Наименование прибавки	Условные обозначение прибавки	Принятая величина прибавки, см
1	2	3
Прибавка по груди	Пг	6,0
Прибавка к ширине спины	Пшс	1,2
Прибавка к ширине полочки	Пшп	0,5
Прибавка к ширине проймы	Пшпр	4,3
Прибавка к свободе проймы	Пспр	3,0
Прибавка к длине спинки до талии	Пдтс	1,2
Прибавка к высоте плеча косая	Пвпк	0,7
Прибавка к длине переда до талии	Пдтп	1,2
Прибавка к ширине горловины	Пшг	1,0
Прибавка к высоте плеча переда косая	Пвппк	1,0
Прибавка к обхвату плеча	Поп	7,0
Прибавка к обхвату запястья	Поз	7,0
Прибавка по талии	Пт	1,0
Прибавка по бедрам	Пб	1,0

ПРЕДВАРИТЕЛЬНЫЙ РАСЧЕТ КОНСТРУКЦИИ

Наименование участка чертежа	Условное обозначение участка чертежа	Расчетная формула	Расчет участка чертежа, см	Итого, см
1	2	3	4	5
Изделие	A0a1	$C_{гIII} + П_{г} + Г_{г}$	$41,5 + 6,0 + 0,45$	47,95
	Гг	$0,3 * 1,5$	$0,3 * 1,5$	0,45
Спинка	A0a	$Ш_{с} + П_{шс}$	$16,0 + 1,2$	17,2
Перед	a2a1	$Ш_{г} + (C_{гII} - C_{гI}) + П_{шп}$	$16,5 + (42,5 - 41,0) + 0,5$	18,5
Пройма	aa2	$A0a1 - (A0a + a2a1)$	$47,95 - (17,2 + 18,5)$	12,25
Ширина проймы минимальная				11,6

ЧЕРТЕЖИ КОНСТРУКЦИИ КУРТКИ И БРЮК



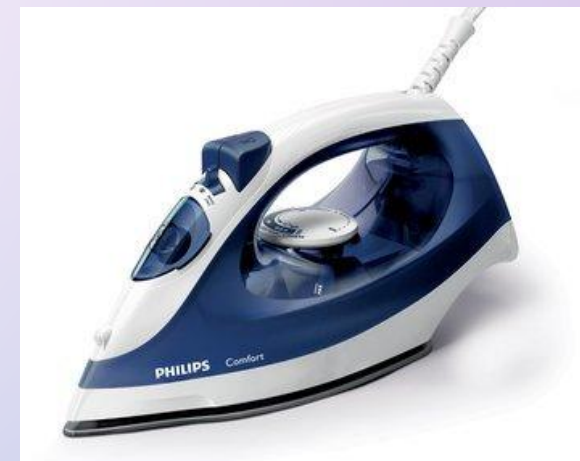
ТЕХНОЛОГИЧЕСКАЯ ПОСЛЕДОВАТЕЛЬНОСТЬ ИЗГОТОВЛЕНИЯ КУРТКИ

- ПРОВЕРКА ДЕТАЛЕЙ КРОЯ КУРТКИ
- ОБРАБОТКА КАРМАНА «ПОРТФЕЛЬ»
- ОБРАБОТКА КЛАПАНА
- ОБРАБОТКА СРЕЗОВ МАНЖЕТ
РУКАВОВ
- ОБРАБОТКА БОКОВЫХ ШВОВ
РУКАВОВ
- ОБРАБОТКА НИЗА РУКАВОВ МАНЖЕТ
- ОБРАБОТКА БОКОВЫХ СРЕЗОВ
- СОЕДИНЕНИЕ РУКАВА С ПРОЙМОЙ
- ВТАЧИВАНИЕ ВОРОТНИКА
- ОБРАБОТКА ЗАСТЕЖКИ-МОЛНИИ
- ПРИТАЧИВАНИЕ КАРМАНА
«ПОРТФЕЛЬ»
- ПРИТАЧИВАНИЕ КЛАПАНА
- ОБРАБОТКА НИЗА КУРТКИ
- ВТО КУРТКИ

ТЕХНОЛОГИЧЕСКАЯ ПОСЛЕДОВАТЕЛЬНОСТЬ ИЗГОТОВЛЕНИЯ БРЮК

- ПРОВЕРКА ДЕТАЛЕЙ КРОЯ БРЮК
- ОБРАБОТКА ШАГОВЫХ И БОКОВЫХ СРЕЗОВ БРЮК
- ОБРАБОТКА СРЕДНЕГО ШВА БРЮК
- ОБРАБОТКА ВЕРХНЕГО СРЕЗА БРЮК ПОЯСОМ
- ОБРАБОТКА НИЖНЕГО СРЕЗА БРЮК МАНЖЕТОЙ
- ВТО БРЮК

ИСПОЛЬЗУЕМОЕ ОБОРУДОВАНИЕ



СПИСОК ИСПОЛЬЗУЕМЫХ ИСТОЧНИКОВ

- ГОСТ 2.304-81 ЕСКД. ШРИФТЫ ЧЕРТЕЖНЫЕ;
- ГОСТ Р 52771-2007. КЛАССИФИКАЦИЯ ТИПОВЫХ ФИГУР ЖЕНЩИН ПО РОСТАМ, РАЗМЕРАМ И ПОЛНОТНЫМ ГРУППАМ ДЛЯ ПРОЕКТИРОВАНИЯ ОДЕЖДЫ;
- ГОСТ Р ИСО 3635-99. ОДЕЖДА. РАЗМЕРЫ. ОПРЕДЕЛЕНИЯ, ОБОЗНАЧЕНИЯ И ТРЕБОВАНИЯ К ИЗМЕРЕНИЮ;
- ЕСКД ГОСТ 2109-73 «ОСНОВНЫЕ ТРЕБОВАНИЯ К ЧЕРТЕЖАМ»;
- ГОСТ 17073-83 «ИЗДЕЛИЯ ШВЕЙНЫЕ. ТЕРМИНЫ И ОПРЕДЕЛЕНИЯ»;
- ГОСТ 205217-75 «ТЕХНОЛОГИЯ ШВЕЙНОГО ПРОИЗВОДСТВА. ТЕРМИНЫ И ОПРЕДЕЛЕНИЯ»;
- ГОСТ 22977-78 «ИЗДЕЛИЯ ШВЕЙНЫЕ. ДЕТАЛИ. ТЕРМИНЫ И ОПРЕДЕЛЕНИЯ»;
- ЕДИНЫЙ МЕТОД КОНСТРУИРОВАНИЯ ОДЕЖДЫ, ИЗГОТАВЛИВАЕМОЙ ПО ИНДИВИДУАЛЬНЫМ ЗАКАЗАМ НАСЕЛЕНИЯ НА ФИГУРУ РАЗЛИЧНЫХ ТИПОВ ТЕЛОСЛОЖЕНИЯ. В 2-Х ЧАСТЯХ – М.ЦБНТИ, 1989;
- ОСТ 17-771-78 «ИЗДЕЛИЯ ШВЕЙНЫЕ БЫТОВОГО НАЗНАЧЕНИЯ. КЛАССИФИКАЦИЯ»;
- ОСТ 17-167-86 «ОДЕЖДА ВЕРХНЯЯ ЖЕНСКАЯ ПЛАТЬЕВО-БЛУЗОЧНОГО АССОРТИМЕНТА. ОБЩИЕ ТЕХНИЧЕСКИЕ ТРЕБОВАНИЯ»;
- ПРЕЙСКУРАНТ № Б 03(01-15) ИЗГОТОВЛЕНИЕ ШВЕЙНЫХ ИЗДЕЛИЙ ПО ИНДИВИДУАЛЬНЫМ ЗАКАЗАМ НАСЕЛЕНИЯ I ЧАСТЬ. – М: «ПРЕЙСКУРАНТИЗДАТ», 1984;
- ПРЕЙСКУРАНТ № Б 03(01-15) ИЗГОТОВЛЕНИЕ ШВЕЙНЫХ ИЗДЕЛИЙ ПО ИНДИВИДУАЛЬНЫМ ЗАКАЗАМ НАСЕЛЕНИЯ III ЧАСТЬ. – М: «ПРЕЙСКУРАНТИЗДАТ», 1984.
- ЖИХАРЕВ А.П., КРАСНОВ Б.Я., ПЕТРОПАВЛОВСКИЙ Д.Г. МАТЕРИАЛОВЕДЕНИЕ В ПРОИЗВОДСТВЕ ИЗДЕЛИЙ ЛЕГКОЙ ПРОМЫШЛЕННОСТИ: УЧЕБНИК, - М.: ИЗДАТЕЛЬСКИЙ ЦЕНТР «АКАДЕМИЯ», 2012;
- РАДЧЕНКО И.А. ОСНОВЫ КОНСТРУИРОВАНИЯ И МОДЕЛИРОВАНИЯ ОДЕЖДЫ: УЧЕБНИК –М.: ИЗДАТЕЛЬСКИЙ ЦЕНТР «АКАДЕМИЯ», 2006;
- СИЛАЕВА М.А. ПОШИВ ИЗДЕЛИЙ ПО ИНДИВИДУАЛЬНЫМ ЗАКАЗАМ. ИЗДАТЕЛЬСКИЙ ЦЕНТР «АКАДЕМИЯ», 2010;
- [HTTPS://WWW.VOGUE.RU/FASHION/TRENDS/18_GLAВNYKH_TENDENTSIY_SEZONA_VESNA_LETO_2018/](https://www.vogue.ru/fashion/trends/18_glavnykh_tendentsiy_sezona_vesna_letno_2018/)
- [HTTPS://WWW.ELLE.RU/MODA/TRENDY/](https://www.elle.ru/moda/trendy/)



МИНИСТЕРСТВО ОБЩЕГО И ПРОФЕССИОНАЛЬНОГО
ОБРАЗОВАНИЯ
СВЕРДЛОВСКОЙ ОБЛАСТИ
ГАПОУ СО «ОБЛАСТНОЙ ТЕХНИКУМ ДИЗАЙНА И СЕРВИСА»

«Закройщик» 29.01.05

ВЫПУСКНАЯ КВАЛИФИКАЦИОННАЯ РАБОТА

Исполнитель: Демина Алена Олеговна
группа: 3-401

Руководитель: Перминова Виктория Павловна