

Урок математики в 3 классе



Автор презентации: Кадырова Ольга Игоревна,
Учитель начальных классов МАОУ СОШ №52 города Тюмени
2022

**Настрой на
урок**

**Знай таблицу
умножения, как**

...

**как правила
дорожного движения**



Что это за
знаки?



Тема урока

Буквенные выражения

Закрепление



Вычисли

a	37	1	40	58
b	13	79	16	2
a + b				



Самопроверка

c	48	30	1	24
d	12	43	89	6
c + d	60	73	90	30



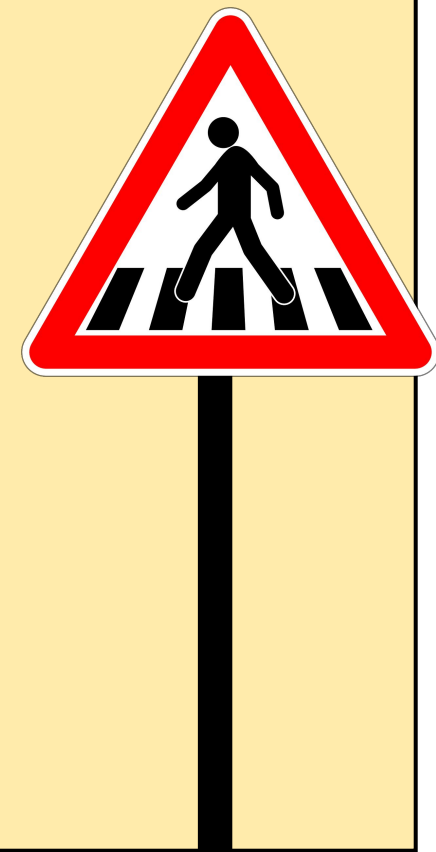
Вычисли

x	56	32	70	43
y	30	2	45	4
x - y				



Взаимопровер ка

m	80	100	21	64
n	35	7	9	50
M - n	45	93	12	14



Объясни

и



$$3 \times 9$$

$$3 \times 2$$

$$3 \times 9 + 3 \times 2$$

Узнай знаки, которые могут быть на вашем пути



Узнай знаки, которые могут быть на вашем пути



Отправляемся в дорогу



Допиши



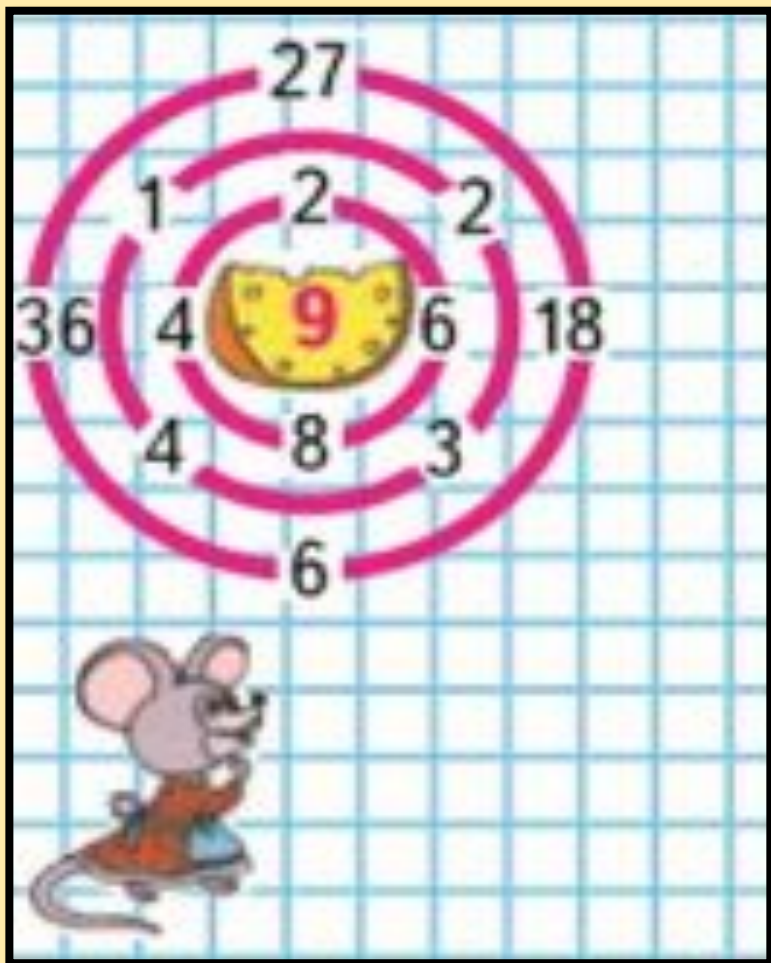
=



20 кг

20 кг

Помогите мышке!



$$\square \times \square : \square = 9$$

$$6 \times 3 : 2 = 9$$


$$36 \times 1 : 4 = 9$$

$$18 \times 1 : 2 = 9$$

Самооценк

а

Как
усвоили
урок?



ИТОГ урока

Надо знать ...

Надо применять

...

