



МЕРКІ АУДАНЫНЫҢ ӘЛЕУМЕТТІК-ЭКОНОМИКАЛЫҚ ДАМУЫ

2023 жылғы қаңтар-желтоқсан

ЭКОНОМИКАЛЫҚ КӨРСЕТКІШТЕР

(2023 жылғы қаңтар-желтоқсан айларының қорытындысы)



ӨНЕРКӘСІП

ОБ – 100,1%

101,3%

26,8 млрд.тг



АУЫЛ ШАРУАШЫЛЫҒЫ

ОБ – 97,0%

100,0%

50,3 млрд.тг



ҚҰРЫЛЫС

ОБ – 118,7%

165,7%

21,4 млрд.тг



ТҰРҒЫН ҮЙ

ОБ – 104,7%

101,4%

45,4 мың м²



ИНВЕСТИЦИЯ

ОБ -117,3%

127,3%

21,6 млрд.тг



САУДА

ОБ – 103,0%

106,3%

16,9 млрд.тг



ЖҰМЫССЫЗДЫҚ

ОБ – 4,9%

4,6%



ӨЗІНДІК КІРІСІ

ОБ –115,7%

105,1%

5,1 млрд.тг



БЮДЖЕТТІҢ ИГЕРІЛУ

ОБ – 99,4%

97,0%

13,4 млрд.тг.



ӨНЕРКӘСІП, АУЫЛ ШАРУАШЫЛЫҒЫ, САУДА



+1,3 % ↑

26839,5 млн.тг

оның ішінде

ТАУ-КЕН ӨНДІРУ ӨНЕРКӘСІБІ **131,6** млн. тг. **- 29,1%**

ӨНДЕУ ӨНЕРКӘСІБІ - **26059,0** млн. тг. **+ 2,8%**

ЭЛЕКТР ЭНЕРГИЯСЫ - **368,9** млн. тг. **- 23,5%**

СУ ЖАБДЫҚТАУ - **279,9** млн. тг. **+ 18,1%**



ӨНЕРКӘСІП САЛАСЫНДАҒЫ
ӨНДЕУ СЕКТОРЫНЫҢ ҮЛЕСІ **97,1%**

ӨНДЕУ ӨНЕРКӘСІБІНДЕГІ
НЕГІЗГІ КАПИТАЛҒА
САЛЫНҒАН ИНВЕСТИЦИЯ - **1447,6** млн. тг. **+39,7 %**



АУЫЛ ШАРУАШЫЛЫҒЫ

50302,3 млн.тг

оның ішінде

ӨСІМДІК ШАРУАШЫЛЫҒЫ – **30389,6** млн. тг. **-1,3%**

МАЛ ШАРУАШЫЛЫҒЫ - **19906,5** млн. тг. **+ 2,0%**



САУДА **+6,3 % ↑**

16920,7 млн.тг

оның ішінде

БӨЛШЕК САУДА **16920,7** млн. тг. **+6,3%**

КӨТЕРМЕ САУДА **6912,5** млн. тг **+ 18,5%**

Өсімдік шаруашылығы

Атауы	2022 жыл			2023 жыл <i>(алдын ала есебі бойынша)</i>			
	Егіс көлемі (га)	Алынған өнім (тонна)	1 гектар қайтарымы (цн.)	Егіс көлемі (га)	Нақты жиналғаны (08.12. 2023 ж.)	Алынған өнім (тонна)	1 гектар қайтарымы (цн.)
Дәнді дақылдар	51201,2	92593,4	18,1	57510,3	57510,3	52909	9,2
Жүгері	691,5	4510,4	65,2	1103,5	925,5	4720,0	51,0
Майлы дақылдар	7540,8	5269,6	7,0	7477,9	7477,9	3065,9	4,1
Көкөніс	2369,6	64661,6	272,9	2426,2	2426,2	56940,4	234,0
Бақша	450,4	7216,7	160,2	504,3	499,3	10984,6	220,0
Картоп	1055,4	24989,9	236,8	1038,6	1038,0	18787,8	181,0
Қант қызылшасы	1780	62822,9	352,9	2901,9	1567,4	59561,2	380,0

Мал шаруашылығы

Атауы	2022 жылы қаңтар-желтоқсан	2023 жылы қаңтар-желтоқсан	%
Мал басының саны, (бас)			
Ірі қара малы	55328	51854	93,7
оның ішінде сиыр	23427	24397	104,1
Қой мен ешкі	308290	296470	96,1
Жылқы	19525	22519	115,3
Шошқа	1009	120	11,9
Түйе	137	86	62,8
Құс	92502	80948	87,5
Өнімнің негізгі түрлерін өндіру			
Ет (тірідей салмақпен), тонна	12362,9	12618,5	102,1
Сүт, тонна	31306,1	31783,7	101,5
Жұмыртқа, мың дана	2502,5	2502,5	100,0
Жүн, тонна	972,1	973,1	100,1

ИНВЕСТИЦИЯ, ҚҰРЫЛЫС, ТҰРҒЫН ҮЙ



ИНВЕСТИЦИЯ +27,3% ↑

21560,6 млн.тг

оның ішінде

БЮДЖЕТТІК ҚАРАЖАТ

Республикалық бюджет – **455,2** млн.тг
Жергілікті бюджет – **5761,9** млн.тг

+ 2,7 есе ↑
+44,9 % ↑

МЕНШІКТІ ҚАРАЖАТ – **10015,4** млн.тг

+ 12,6% ↑

БАСҚА ҚАРАЖАТ – **5315,9** млн.тг

+ 54,9% ↑



ҚҰРЫЛЫС +65,7% ↑

21358,2 млн.тг

оның ішінде

2022

ЖЕКЕ МЕНШІК – **10062,1** млн.тг

- 12,2% ↓

11459,5

ШЕТЕЛДІК МЕНШІК – **11296,1** млн.тг

+ 10,4 есе ↑

1088,3



ТҰРҒЫН ҮЙ +1,4 ↑

45,4 мың ш.м

оның ішінде

Үлесі

ЖЕКЕ МЕНШІК

– **45,4** мың ш.м

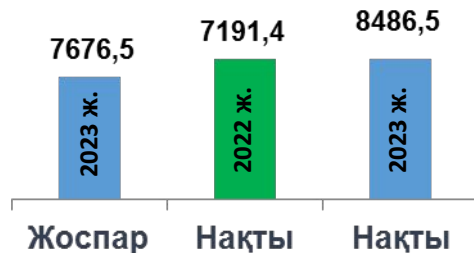
101,4%

МЕМЛЕКЕТТІК БЮДЖЕТКЕ САЛЫҚТАР МЕН ТӨЛЕМДЕРДІҢ ТҮСІМДЕРІ



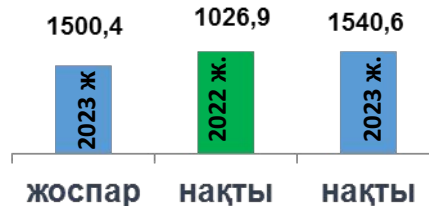
МЕМЛЕКЕТТІК БЮДЖЕТ

+810,0 немесе 110,6%



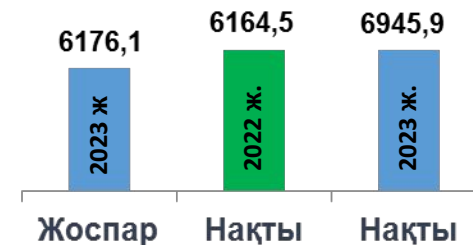
РЕСПУБЛИКАЛЫҚ БЮДЖЕТ

+40,2 немесе 102,7%



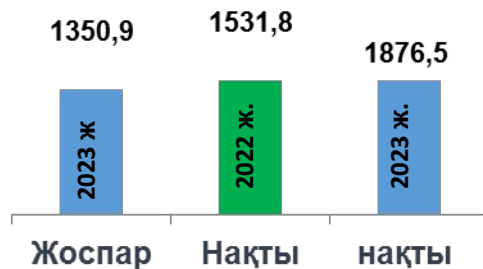
ЖЕРГІЛІКТІ БЮДЖЕТ

+769,8 немесе 112,5%



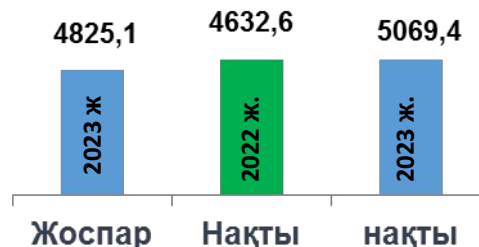
ОБЛЫСТЫҚ БЮДЖЕТ

+525,6 немесе 138,9%



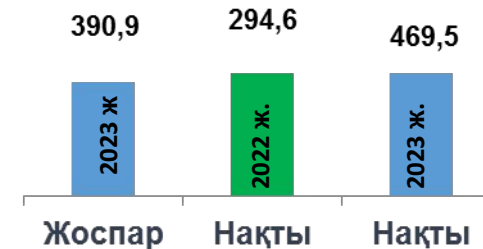
АУДАНДЫҚ БЮДЖЕТ

+244,3 немесе 105,1%



АУЫЛДЫҚ БЮДЖЕТ

+78,6 немесе 120,1%



*Бюджет қаражатының игерілуі – 97,0%



ЖҰМЫСПЕН ҚАМТУДЫҢ БЕЛСЕНДІ ШАРАЛАРЫМЕН

Белсенді шарамен қамтылды (адам)		Құрылған жаңа жұмыс орны		Оның ішінде тұрақты жұмыс орны		Есептегі жұмыссыздар саны (адам)	
01.01. 2023 ж.	01.01. 2024 ж.	01.01. 2023 ж.	01.01. 2024 ж.	01.01. 2023 ж.	01.01. 2024 ж.	01.01. 2023 ж.	01.01. 2024 ж.
5755	5760	1138	1139	365	627	690	675



АТАУЛЫ ӘЛЕУМЕТТІК КӨМЕК

Тағайындалды				Төленгені (млн. теңге)	
01.01.2023 ж.		01.01.2024 ж.			
отбасы	адам	отбасы	адам	01.01. 2023 ж.	01.01. 2024 ж.
734	4084	657	3755	259,6	279,3

КЕПІЛДЕНДІРІЛГЕН ӘЛЕУМЕТТІК ПАКЕТПЕН

1-6 жастағы балалар қамтамасыз етілді	
01.01. 2023 ж.	01.01. 2024 ж.
534	1080



35 МЕКТЕП

(мемлекеттік 35)

39 МЕКТЕПКЕ ДЕЙІНГІ ҰЙЫМ

(мемлекеттік 26, жекеменшік 13)

2 КОЛЛЕДЖ

(мемлекеттік 1, жекеменшік 1)

5 МЕКТЕПТЕН ТЫС

МЕКЕМЕ

1 ЖАСӨСПІРІМДЕР

ҮЙІ

1 ТҮЗЕТУ

КАБИНЕТІ

1. Есепті кезеңде Ақжол ауылына 80 орындық (құны – 496,993 млн. теңге) мектеп құрылысы аяқталып пайдалануға берілді, Аспара ауылына 150 орындық (құны - 698,968 млн. теңге) мектеп құрылысы жүргізілуде.

Андас батыр ауылындағы №21 мектепке 150 орындық (сметалық құны – 744,051 млн. теңге), Ойтал ауылындағы №48 мектепке 200 орындық (сметалық құны – 784,597 млн. теңге), қосымша ғимарат құрылысы жүргізілуде.

2. Ұлттық бірыңғай тестілеуге аудан бойынша мектеп бітірушінің 606-ы (69,1%) қатысты (өткен жылы 66,1%). Аудан бойынша орташа балл 79,2 балл болып, өткен жылмен салыстырғанда 1,9 баллға өсті.

3. 2 жастан 6 жасқа дейінгі балаларды тәрбиемен қамту 96,7 % құрайды.

4. 3 жастан 6 жасқа дейінгі балаларды тәрбиемен қамту 100 % құрайды.

43 МЕДИЦИНАЛЫҚ ҰЙЫМ

(мемлекеттік 51, жекеменшік 1)

1 АУРУХАНАЛЫҚ ҰЙЫМ

(мемлекеттік 1)

2 АМБУЛАТОРИЯЛЫҚ-ЕМХАНАЛЫҚ ҰЙЫМ

(мемлекеттік 2)

13 ДӘРІГЕРЛІК АМБУЛАТОРИЯ

(мемлекеттік 13)

8 ФЕЛЬДШЕРЛІК-АКУШЕРЛІК ПУНКТ

19 МЕДИЦИНАЛЫҚ ПУНКТ

(мемлекеттік 19)

1. Есепті кезеңде 1 ана өлімі тіркелді (2022 ж. – 0).

2. Есептік кезеңде 1 жасқа дейінгі 11 нәресте шетінеп, өткен жылмен салыстарғанда 4 нәрестеге азайып отыр (2022 ж. - 15).

3. Есепті кезеңде Ақкөз қайнар ауылында 5 келушіге арналған медициналық пункт ғимаратының (119,339 млн. теңге) құрылысы аяқталып, пайдалануға берілді.

«Меркі аудандық орталық ауруханасының гинекология бөлімін, ХҚО жұқпалы аурулар бөлімін, балалар бөлімін» күрделі жөндеу жұмыстары аяқталды (жалпы құны 599,3 млн. теңге).

Жеміс-жидек ауылындағы «Достық» дәрігерлік амбулатория ғимаратының (құны 38,219 млн. теңге), Кеңес ауылындағы дәрігерлік амбулатория ғимаратының (құны 39,201 млн. теңге) күрделі жөндеу жұмыстары аяқталды.

Ойтал ауылына 180 орындық ауылдық клубының құрылысы



Мыңқазан ауылына 90 орындық ауылдық клубының құрылысы

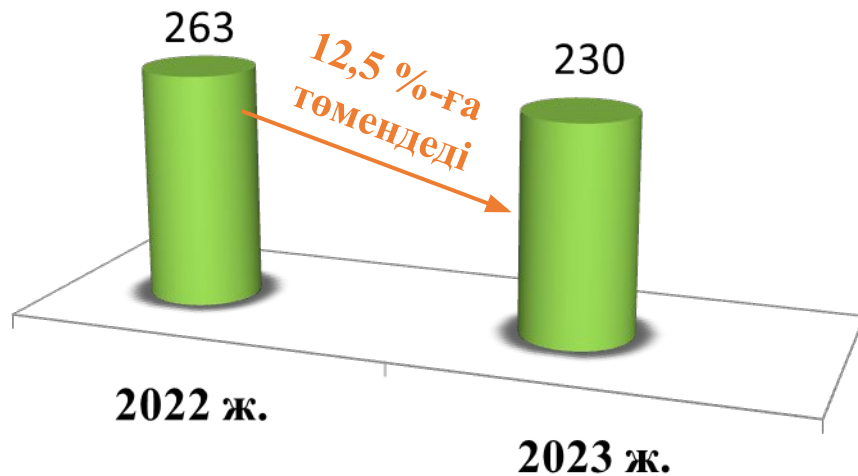


Ақермен ауылындағы ауылдық клубының күрделі жөндеу жұмысы



ҚЫЛМЫС

ТІРКЕЛГЕН ҚЫЛМЫСТАР САНЫ



қаңтар – желтоқсан