


«Основные виды опасного и  
запрещённого контента в  
Интернете и его признаки, приёмы  
распознавания опасностей при  
использовании Интернета»

# Плохой и опасный контент: что запрещено в Сети.

**Шок-контент**-сцены драк и избиения людей, жестокого обращения с животными, материалы, содержащие описание или визуализацию подобных событий.

**Шок-контент** способен оказать разрушительное воздействие на психику человека: нанести психическую травму, вызвать чувство отчаяния, одиночества, страха, привести к длительному стрессу и т. д.





**Росмотр шок-  
онтента может стать  
причиной психического  
неблагополучия вплоть  
до психического  
расстройства личности.**



# Основные виды опасного и запрещённого контента в Интернете:

- ▶ 1. Пропаганда экстремизма (как вы уже знаете из предыдущих уроков, экстремизм – противоправная деятельность, основанная на приверженности крайним взглядам и сопровождаемая публичными действиями, которые могут иметь насильственный характер, отрицать конституционные принципы, законные интересы человека, общества и государства).
- ▶ 2. Пропаганда наркотиков (распространение в различной форме сведений о наркотических средствах).
- ▶ 3. Демонстрация насилия над людьми (сцены умышленного причинения людям физического и эмоционального вреда, оправдание насилия и противоправного поведения).
- ▶ 4. Демонстрация жестокого обращения с животными (сцены причинения боли и/или страдания животному из хулиганских или корыстных побуждений, влекущих их увечье или гибель).

# Основные виды опасного и запрещённого контента в Интернете:

- ▶ 5. Вербовка в террористические организации (целенаправленное склонение, привлечение к участию в деятельности террористических организаций; среди молодёжи вербовка ведётся преимущественно в соцсетях).
- ▶ 6. Пропаганда нацистской символики (нацизм — идеология, ставящая во главу угла определённую нацию (национальность, расу) и призывающая к использованию репрессий по отношению к остальной части человечества).
- ▶ 7. Сквернословие (применение непристойных и бранных слов).



# «Хищные персоны» в Сети: как распознать их и защититься от них?







Излюбленными преступными приёмами сетевых хищников являются мошенничество, кибербуллинг\* и даже вербовка в деструктивные группы.

Жертвой интернет-мошенников может стать практически любой, у кого есть мобильный телефон, доступ в Интернет, банковская карта.

Итог:



могут завладеть  
персональными данными



похитить деньги с кредитной  
карты, баланса сотового  
телефона, при совершении  
покупок в интернет-магазинах  
или на торговых площадках в  
Интернете.

# Кибербуллинг

агрессивное поведение в цифровом пространстве (киберпространстве) по отношению к кому-либо, осуществляемое, как правило, в течение продолжительного времени.



# Предотвратить травлю в соцсетях можно несколькими способами:

- ▶ заблокируйте учётные записи пользователей, ведущих себя агрессивно по отношению к другим посетителям;
- ▶ об известных вам фактах травли сообщите в администрацию используемой вами социальной сети.

Если вас вовлекают в конфликт, не спешите сразу заблокировать свой аккаунт или аккаунт потенциального провокатора. Для начала попробуйте применить любые из указанных ниже методов:

- ▶ игнорируйте агрессора (отсутствие реакции на его выпады лишит его возможности развивать агрессивный сценарий);
- ▶ будьте подчёркнуто вежливы (при вынужденном общении на любые выпады отвечайте вежливо, соблюдая правила речевого этикета, — это поможет снизить градус агрессии);
- ▶ переключите внимание собеседника (задайте неожиданный вопрос, смените тему разговора, вспомните интересную или смешную историю — это поможет изменить тон и направление беседы)

- ▶ положительно оцените личностные качества собеседника, точность его высказываний (найдите, за что его поблагодарить, например, за подсказку, согласитесь с его высказыванием, хорошо отзовитесь о его речевых навыках), только не допускайте насмешек и подшучивания со своей стороны, чтобы не давать конфликту дальнейшего развития;
- ▶ используйте позитивные смайлы в ответ на агрессию;
- ▶ предложите обидчику почувствовать себя на вашем месте (возможно, он осознает некорректность своего поведения).



**Как правило, агрессивное поведение является привычным и неосознаваемым способом защиты. Именно поэтому агрессор очень часто заслуживает жалости, а не того, чтобы перед ним трепетали от страха (хотя это и неочевидно).**

# Вербовка в различные организации и группы

Вербовщики никогда не действуют открыто и напрямую, поэтому их деятельность особенно опасна.



Вас должно насторожить, если малознакомый человек, общаясь с вами, в стремлении понравиться подстраивает своё мнение под ваше, отказывается от своих слов, если вы высказываете противоположное мнение, и т. д.



# Вас должно насторожить, если незнакомец:

- ▶ вне зависимости от вашего расположения к нему пытается установить с вами дружеские отношения;
- ▶ настойчиво рекомендует изучить материалы по какой-то определённой тематике,
- ▶ присылает ссылки на книги, видео- и аудиозаписи, фотографии и т. п.;
- ▶ пытается получить от вас личную информацию: ФИО, адрес проживания, место учёбы, хобби и др.;

# Вас должно насторожить, если незнакомец:

- ▶ стремится ограничить ваше общение с другими людьми, хочет стать вашим избранным собеседником («Другие тебя не понимают, но я вижу, что ты — уникальная личность»)
- ▶ знает обо всём и может ответить на любой ваш вопрос, но ответы чаще всего однообразны;
- ▶ пытается вам объяснить ваши чувства и эмоции;
- ▶ часто упоминает определённую группу (организацию), хвалит её, говорит, что,
- ▶ вступив в неё, вы реализуетесь в интересующей вас области (как художник/писатель/спортсмен и т. д.).



# Технологии защиты от опасных персон и плохого контента.

## Помните!

- ▶ за персональными данными могут охотиться мошенники и преступники (не размещайте их в открытом доступе, не отправляйте незнакомцам);
- ▶ даже личная переписка по тем или иным причинам может быть обнародована
- ▶ (следите за тем, что вы пишете);
- ▶ облачные сервисы хранения данных не дают полной гарантии их сохранности и защищённости от утечек информации;

- ▶ **смелые фотографии, неосторожные высказывания и т. п., даже размещённые в закрытых (подзамочных) областях, могут быть вынесены на всеобщее обозрение и остаться в Сети навсегда (подумайте, может ли это как-то навредить вам сейчас или в будущем; как это скажется на вашей репутации).**
- ▶ **вы находитесь в публичном пространстве, где следует соблюдать общепринятые правила поведения и общения (быть вежливым, корректным по отношению к собеседникам, проявлять уважительное к ним отношение и т. д.);**
- ▶ **за безобидными и даже привлекательными аватарами могут скрываться опасные люди (не вступайте в контакт с незнакомцами, поведение которых кажется вам подозрительным);**

- ▶ **мошенники могут завладеть аккаунтом ваших друзей (если вы получили от друга подозрительное сообщение, удостоверьтесь с помощью вопросов, что это действительно он);**
- ▶ **популярные блогеры и сетевые кумиры – обычные люди со своими слабостями и недостатками (не следует идеализировать их, относитесь критически к тому, что они пропагандируют, к чему призывают);**
- ▶ **виртуальные друзья не являются реальными (они могут быть интересными собеседниками, но вряд ли их личностные качества в полной мере проявятся в интернет-общении);**



**очень важно соблюдать баланс между виртуальной и реальной жизнью (выходя в Интернет – по учёбе или для общения с друзьями, продолжайте заниматься спортом, искусством, наукой, ремёслами, читайте больше книг).**



Находясь в цифровой среде, относитесь к размещённому в ней контенту критически: не вся информация полезна и безвредна. Избегайте просмотра запрещённого контента и шок-контента. Негативные последствия от получения информации такого рода могут проявиться не сразу, а для их преодоления может потребоваться помощь психологов и врачей.

**Домашнее задание.** Подготовьте свод правил безопасного поведения в интернете