

Правила техники безопасности при выполнении ручных работ!





1. Опасности в работе:

- **повреждение пальцев иглой или булавкой;**
- **травма руки ножницами;**
- **травма глаз.**

2. Что нужно сделать до начала работы:

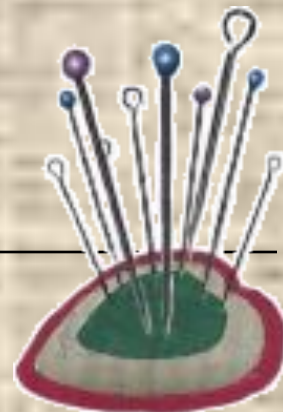
- **сосчитать количество иголок и булавок в игольнице;**
- **положить инструменты и приспособления в отведённое для них место.**

3. Что нужно делать во время работы:

- **следить за правильной посадкой;**



- содержать в чистоте и порядке рабочее место;

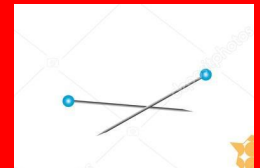
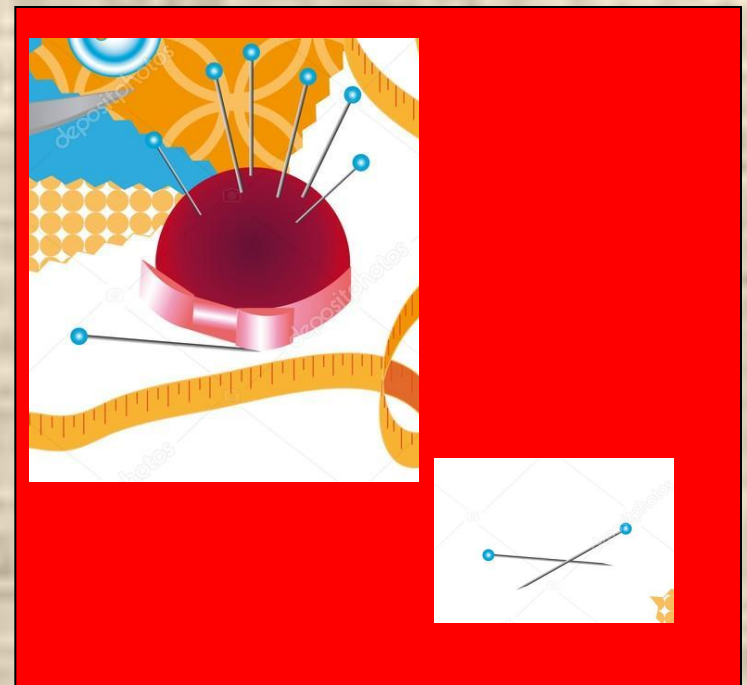


ОРГАНИЗАЦИЯ РАБОЧЕГО МЕСТА

1. Рабочее место должно быть освещено с левой стороны.
2. Выполняемая работа должна лежать на столе, а не на коленях, на расстоянии 30-35 см от глаз работающего.
3. Рабочее место надо всегда содержать в порядке.



- **вкальвувать иглы и булавки**
ТОЛЬКО В ИГОЛЬНИЦУ;




- надевать напёрсток на средний палец правой руки, чтобы не уколоть его;



класть ножницы справа с сомкнутыми лезвиями, направленными от себя;



- передавать ножницы только с сомкнутыми лезвиями и кольцами вперёд.



4. Что нужно сделать по окончании работы:

- **посчитать количество иголок и булавок в игольнице. Их должно быть столько, сколько было в начале работы;**
- **убрать рабочее место.**