


Комнатные растения



Цветы элемент убранства
квартиры, поддающийся
правилам фитодизайнера.


Фитодизайн – искусство
оформления интерьера,
создание композиций с
использованием растений.



Разновидности комнатных растений



Требования растений к окружающим условиям неодинаковы. Одним необходимо много тепла, другим – влаги.




Технология выращивания



1. Описание и условия содержания:


- Температура, необходимая растению для нормального роста;
- Освещенность;
- Влажность воздуха;
- Водный режим;
- Почва;
- Влияние соседних растений;
- Сочетаемость с элементами интерьера.



2. Подбор и подготовка емкости для посадки.


Горшки, кашпо

Пластик, керамика, стекло и т.д.



3. Посадка.


1. Сделать дренаж
2. На дренаж насыпать почвенную смесь слоем 2см
3. Поместить растение в центр горшка
4. Досыпать почву, постепенно уминая
5. Полить и опрыскать
6. Поставить в тень на 10 дней



4. Подкормка.

Удобрение для цветов.


5. Болезни.



Творческий проект: «Растение в интерьере жилого дома»

Выбрать цветок для исследования

Работа выполняется в программе WORD или в
рукописном виде на листах А4 (без исправлений)



1. Титульный лист
2. Рисунок или фото цветка. (цветное)
3. Выбор лучшей идеи (почему выбрали этот цветок).
4. Описание и условия содержания растения (описание 7 пунктов)
5. Подбор емкости для посадки и этапы посадки.
6. Подкормка и болезни.
7. Вывод

