


# ГАНУТЕЛЬ



МБОУ Таятская ООШ

составила учитель технологии  
Юнова Анна Николаевна

# ЧТО ТАКОЕ «ГАНУТЕЛЬ»?

На острове Мальта, который находится в Средиземном море, не так далеко от берегов Италии, известен традиционный способ изготовления цветов, который называется Ганутель.







**Скорее всего эта техника раньше была известна в других странах, но в настоящий момент она сохранилась именно в монастырях Мальты. Мальтийские монахи до сих пор делают эти красивые цветы для украшения алтаря в резиденций Папы Римского.**







**Наматывание нити на  
проволочную спираль**



**Техника французского  
плетения нитью**

# Инструктаж по технике безопасности

- пользоваться мы будем проволокой, ножницами, при работе нам нужно помнить о технике безопасности
- во время практической работы не отвлекайтесь и не отвлекайте одноклассника
- во время работы не оставляйте лезвия ножниц открытыми
- передавать ножницы сомкнутыми лезвиями, кольцами вперед
- следить за тем, чтобы не пораниться об острые концы проволоки


# Инструменты и материалы



- проволока
- пружинки из металлической проволоки
- нитки
- кусачки
- ножницы
- клей ПВА

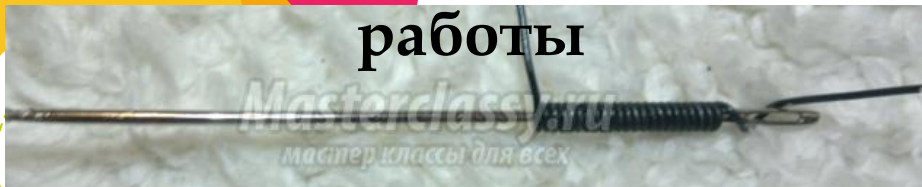


ЧТО ДОЛЖНО ПОЛУЧИТЬСЯ У НАС?





# Технологическая последовательность работы



R















Мудрец сказал ведь неспроста,  
Что мир спасает красота.  
Чем век свой маяться в  
безделье,  
займитесь лучше рукодельем!

Мне в радость эта- «канитель»  
ведь так прекрасна-ганутель!  
Спасибо за внимание!

