

Гусева Марина Салихжановна













Баланс места

| | | | |
|------|------|------|------|
| - | +0,5 | -2 | -1 |
| -1,5 | 0 | -0,5 | -0,5 |

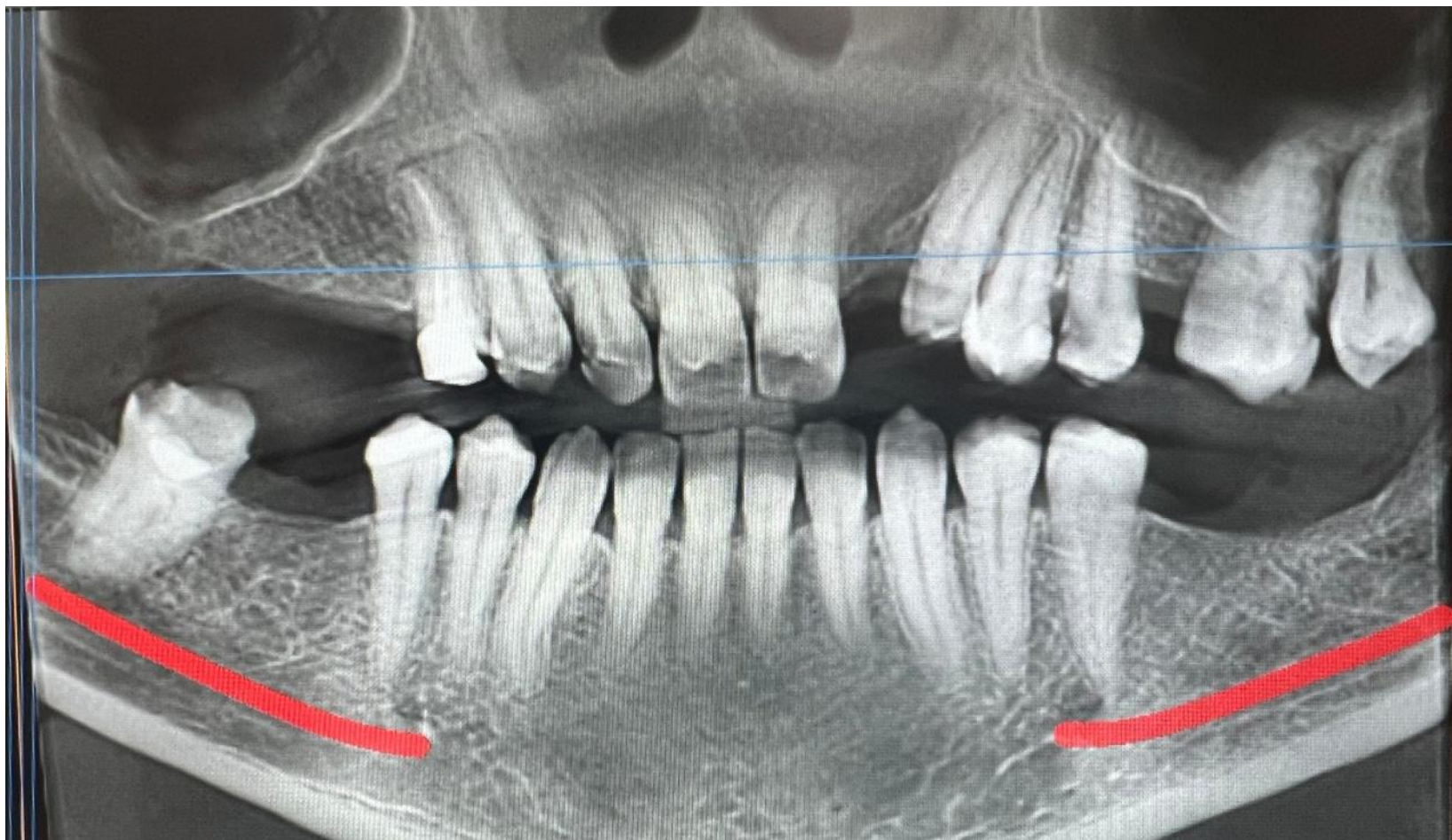
Pont

| | ВЧ | НЧ | N |
|-----|----|----|------|
| 4/4 | 37 | 38 | 41,5 |
| 6/6 | - | - | 51,5 |



Дентально: Дистальная окклюзия. Сужение зубных рядов относительно нормы по премолярам. Укорочение зубных рядов. Смещение средней линии верхнего и нижнего зубных рядов влево на 1,5 мм. Аномалии положения отдельных зубов. Вторичная адентия зубов 1.7, 1.6, 2.6, 3.6, 3.7, 4.6.

Анализ КЛКТ:

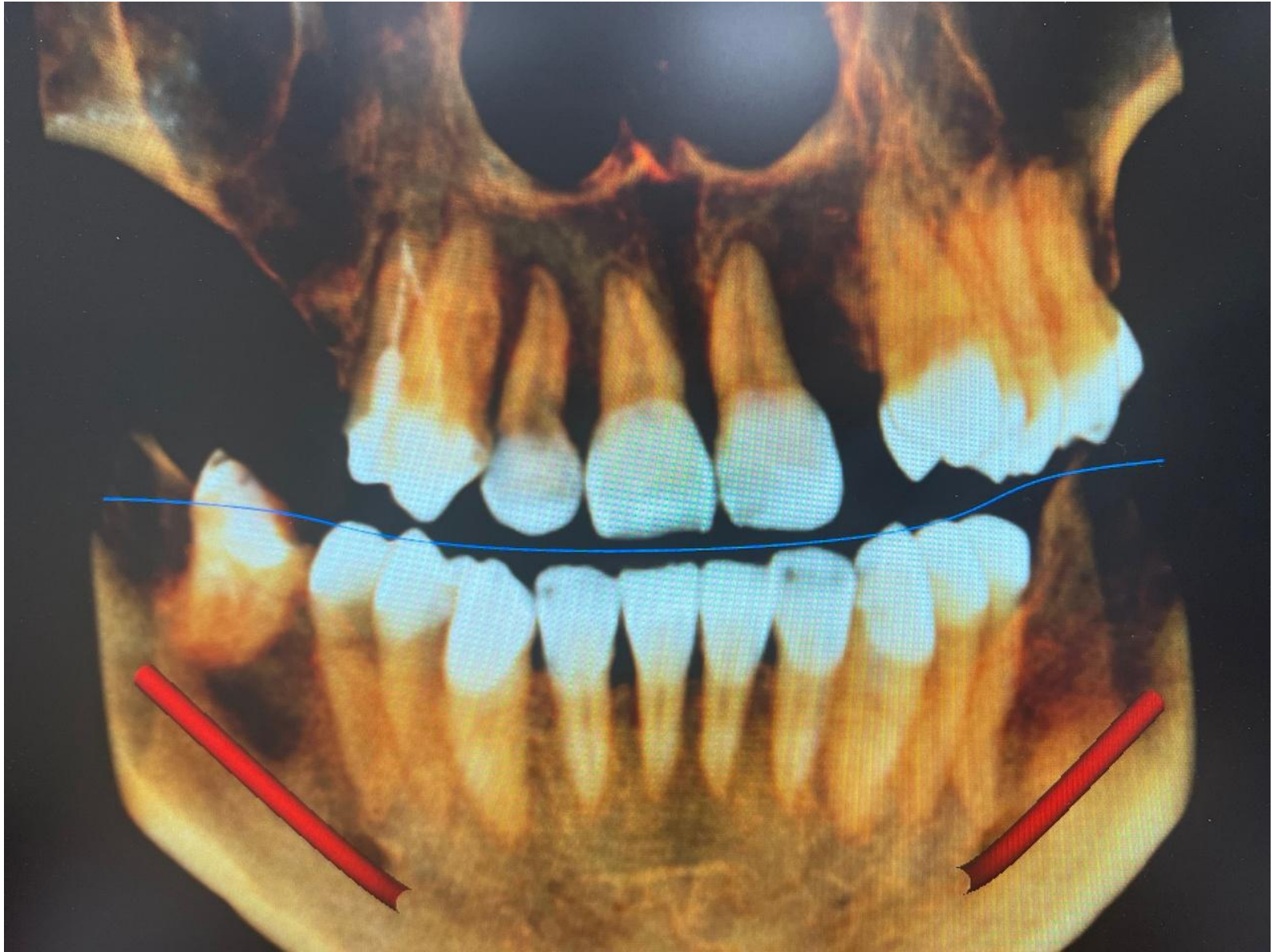


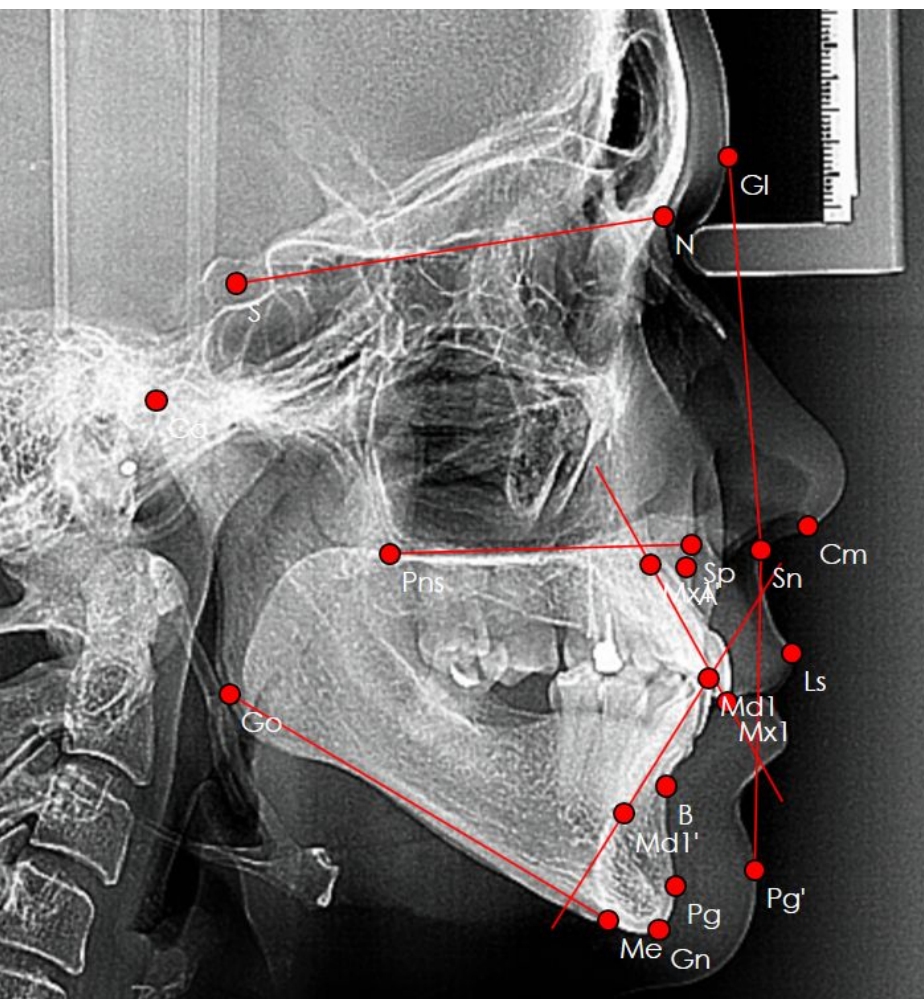
Отсутствуют зубы 1.7, 1.6, 1.5, 2.2, 2.6, 3.6, 3.7, 4.6. Отмечается снижение высоты кортикальной пластинки в области межзубных перегородок.

a [F]



WL:631 WW:3170





Скелетально: Скелетный класс I.
 Переднее положение базиса верхней
 челюсти. Постериальная ротация
 базиса нижней челюсти.
 Гипердивергенция. Уменьшение
 межрезцового угла. Прямой профиль.

| Показатель | Норма | |
|------------|----------------|------------|
| SNA | 82±2 | 85 |
| SNB | 80±2 | 81 |
| ANB | 2±2 | 4 |
| A-Co | | 98 |
| Gn-Co | 128-131 | 129 |
| Sp-Me | 68-70 | 68 |
| NSL / ML | 32±5 | 40 |
| NSL / NL | 7±2 | 7 |
| NL / ML | 25±3 | 33 |
| ILS / NL | 115±5 | 117 |
| ILi / ML | 95±5 | 91 |
| ILS / ILi | 125±5 | 119 |
| g-sn-pg | 12±2 | 6 |
| cm-sn-ls | 112±2 | 100 |

План лечения:

- **Терапевтическое лечение:**

1. Профессиональная гигиена полости рта.
2. Санация полости рта.
Справка о санации.

- **Хирургическое лечение:**

Установка
ортодонтического
минивинта на
верхней челюсти.

- **Ортодонтическое лечение:**

Подготовка к протезированию:

1. Нивелирование и выравнивание зубов и верхнего зубного ряда, создание места для зуба 2.2. Дистализация зубов 1.3, 1.4, 1.5. Анкеровка в области зубов 1.7, 1.8 с опорой на ортодонтический минивинт.
 2. Оценка окклюзионных контактов. Решение вопроса о необходимости установки брекет-системы на нижнюю челюсть. Нивелирование и выравнивание зубов и нижнего зубного ряда.
 3. Коррекция окклюзии.
 4. Юстировка.
- Ретенция.

- **Ортопедическое лечение:**

1. Восстановление анатомической формы зуба 1.4 с помощью искусственной коронки.
2. Рациональное протезирование в области зубов 1.7, 1.6, 1.5, 2.2, 3.6, 3.7, 4.6.

