



A desk setup for studying. In the foreground, there are several open books and a stack of closed books. A pair of round glasses rests on one of the open books. To the right, a pencil holder contains various colored pencils and pens. In the background, a small globe is visible, and a chalkboard is covered with faint mathematical formulas such as $E=mc^2$, $V=a^2 a = a$, and $d = \sqrt{a^2 + b^2}$.

W szkole.



plecak kreda nauczyciel okno uczeń nazwisko długopis
liceum zeszyt komputer nauczycielka gąbka książka zdjęcie koleżanka
telefon tablica kolega krzesło ławka imię uczennica biurko






Co to jest?






Co to jest?





Co to jest?





0. *nauczyciel*




1.



2.



3.



4.



5.



6.



7.



8. *uczeń* i



9.



10. *biurko*



11.



12.



13.




14.



15.



16.



17. i *nazwisko*



18.



19.



20. *koleżanka*

Rodzaj



• Żeński - ona - ta

a , i



• Męski - on - ten

t, l.... spółgłoska (согласный)



• Nijaki - ono - to

o, e, ę, um



ten



ta



to

nauczyciel

nauczycielka

okno

zeszytt

książka


zdjęcie

imie

liceum

*kolega

koleżanka

 **2b.** Proszę uzupełnić.

ten, ta, to

0. *ten*. długopis

1. nauczycielka

2. zdjęcie

3. imię

4. plecak

5. koleżanka

6. kolega

7. zeszyt

8. liceum

9. gąbka

10. uczeń

11. biurko

 **3a.** Proszę napisać według wzoru.

Co to jest? Kto to jest?



0. *Co to jest?*

To jest tablica.



1.

.....



3.

.....



5.

.....



0. *Kto to jest?*

To jest nauczycielka.



2.

.....



4.

.....



6.


.....

Czy to jest.... ? (это (ли)...?)

• Czy to **jest** książka?

• Tak, to **jest** książka. 😊

• Nie, to **nie** **jest** książka. 😞



Zgadzać się – соглашаться

Zgadzać się

- Ja

my

- Ty

wy

- On/ona

oni/one

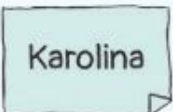


0. Czy to jest nauczyciel?

Tak, to jest nauczyciel.

.....

1. Czy to jest nazwisko?



.....

.....



3. Czy to jest zdjęcie?

.....

.....



5. Czy to jest gąbka?

.....

.....



7.

.....

.....



0. Czy to jest zeszyt?

Nie, to nie jest zeszyt.

To jest komputer.



2. Czy to jest zeszyt?

.....

.....



4. Czy to jest biurko?

.....

.....



6. Czy to jest długopis?

.....

.....



8.

.....

.....

DOMINIK.NOWAK

DzieńZaDniem

[O mnie](#)[Moja klasa](#)[Strona główna](#)[Kontakt](#)

**Cześć! Nazywam się Dominik Nowak.
Jestem z Polski i mieszkam w Lublinie.
Zapraszam na mój blog :-)**



01 X /poniedziałek/

Jestem teraz w piątej klasie. To zdjęcie ze szkoły.


Jest tu moja koleżanka Ewa i mój kolega Wojtek. A to pani Karolina – nasza nowa nauczycielka języka angielskiego. Ona ma na nazwisko Smith. Jest z Anglii, ale teraz mieszka w Polsce. W naszej klasie jest też nowy uczeń i nowa uczennica z Ukrainy – Wadim i Anastazja. Oni też mieszkają teraz w Polsce.

Moja klasa jest bardzo fajna! ♥ Na przerwie zawsze dużo rozmawiamy, słuchamy muzyki, śpiewamy i biegamy po boisku. Lubię chodzić do szkoły, bo tu zawsze jest wesoło.

A Wy lubicie szkołę?

Pozdrawiam!

Dominik

 **5b.** Proszę zaznaczyć: P (prawda) lub N (nieprawda).

- | | | |
|----|---|--|
| 0. | <i>Dominik pisze blog po angielsku.</i> | P / <input checked="" type="radio"/> N |
| 1. | Nauczycielka ma na imię Karolina. | P / N |
| 2. | Nauczycielka nie jest z Polski. | P / N |
| 3. | Nowa uczennica nazywa się Ewa. | P / N |
| 4. | Wadim jest z Polski. | P / N |
| 5. | Dominik chętnie chodzi do szkoły. | P / N |
| 6. | Na przerwie dzieci czytają książki. | P / N |

Praca domowa

- 1. nowe słowa „W szkole”

- 2  4. Proszę znaleźć 9 słów.



Poziomo:

0. *nauczyciel*

1.

2.

3.

4.

5.

Pionowo:

1.

2.

3.

4.

Poziomo – горизонтально
Pionowo- вертикально

- 3. Proszę przeczytać tekst ze slajdu 14 jeszcze raz i odpowiedzieć na pytania.

 **5c.** Proszę odpowiedzieć na pytania według wzoru.

0. Jak Dominik ma na nazwisko?

.....*Dominik ma na nazwisko Nowak.*.....

1. Gdzie Dominik mieszka?

.....

2. W której klasie jest Dominik?

.....

3. Skąd jest nowa nauczycielka?

.....

4. Jak nazywają się nowy uczeń i nowa uczennica?

.....

5. Co dzieci robią na przerwie?

.....